

EURAN KUNTA TILINPÄÄTÖS 2023



SISÄLLYSLUETTELO

1. OLENNAISET TAPAHTUMAT TOIMINNASSA JA TALOUDESSA	1
1.1. KUNNANJOHTAJAN KATSAUS.....	1
1.2. HALLINTO-ORGANISAATIO: LUOTTAMUS- JA HENKILÖSTÖORGANISAATIO	3
1.3. YLEINEN TALOUDELLINEN KEHITYS.....	4
1.4. KUNNAN TALouden KEHITTYMINEN	5
1.5. KOKO KUNTAA KOSKEVAT MITTARIT	9
1.6. SELONTEKO SISÄISEN VALVONNAN JÄRJESTÄMISESTÄ.....	10
1.7. RISKIENHALLINNAN JÄRJESTÄMINEN	11
1.8. TILIKAUDEN PÄÄTTYMISEN JÄLKEISET OLEELLISET TAPAHTUMAT	14
2. TILIKAUDEN TULOKSEN MUODOSTUMINEN	15
2.1. TULOSLASKELMA JA TUNNUSLUVUT	15
2.2. RAHOITUSLASKELMA JA TUNNUSLUVUT.....	15
2.3. TASE JA TUNNUSLUVUT	17
2.4. KOKONAISTULOT JA MENOT	19
3. TULORAHOITUKSEN RIITTÄVYYS	20
3.1. TULORAHOITUS.....	20
3.2. KUNNANHALLITUKSEN ESITYS TULOKSEN KÄSITTELYSTÄ	20
4. KUNTAKONSERNI	21
4.1. KONSERNIRAKENNE	21
4.2. KONSERNITAVOITTEET JA OHJAUS	21
4.3. TALOUSARVIOTAVOITTEIDEN TOTEUTUMINEN	22
EURAN UIMA- JA URHEILUHALLI OY	23
4.3.1. EURAN VUOKRAKODIT OY	24
4.3.2. JVP-EURA OY	25
4.4. KONSERNINTULOSLASKELMA JA TUNNUSLUVUT	27
4.5. KONSERNINTULOSLASKELMA	27
4.6. KONSERNIN RAHOITUSLASKELMA	27
4.7. KONSERNITASE.....	28
5. TALOUSARVION TOTEUTUMINEN	32
5.1. YLEISTÄ TALOUSARVION TOTEUTUMISESTA.....	33
5.2. VEROTULOJEN ERITTELY.....	34
5.3. INVESTOINTIEN TOTEUTUMINEN	36
5.3.1. TIETOA INVESTOINNEISTA.....	43
5.4. KUNNANHALLITUS (10)	47
5.4.1. YLEISTÄ TEKSTIÄ.....	47
5.4.2. KUNTAJOHTAMINEN & VETOVOIMAPALVELUT (1000)	48
5.4.3. HALLINTOPALVELUT (1030)	53
5.4.4. TALOUSPALVELUT (1100)	59
5.5. PERUSTURVA(30)	60
5.5.1. PERUSTURVAPALVELUT (3000)	60
5.6. SIVISTYSLAUTAKUNTA (40).....	61
5.6.1. SIVISTYSPALVELUT	61
5.6.2. SIVISTYSPALVELUT (4000)	62
5.6.3. VARHAISKASVATUS (4010)	64
5.6.4. YLEISSIVISTÄVÄ KOULUTUS (4060)	66
5.6.5. HYVINVOINTIPALVELUT (4110)	72

5.7. TEKNINEN LAUTAKUNTA (60)	78
5.7.1. YLEISTÄ TEKSTIÄ.....	78
5.7.2. TEKNISTEN PALVELUIDEN HALLINTO (6000)	79
5.7.3. KIINTEISTÖPALVELUT (6020)	81
5.7.4. YHDYSKUNTATEKNIikka (6200)	85
5.7.5. VESIHUOLTOLAITOS (6300).....	87
6. TILINPÄÄTÖSLASKELMAT	88
6.1. TULOSLASKELMA	88
6.2. RAHOITUSLASKELMA	88
6.3. TASE.....	89
6.4. KONSERNINTULOSLASKELMA	92
6.5. KONSERNIN RAHOITUSLASKELMA	92
6.6. KONSERNITASE.....	94
7. TILINPÄÄTÖKSEN LIITETIEDOT	97
7.1. TILINPÄÄTÖKSEN LAATIMISTA KOSKEVAT LIITETIEDOT	97
7.2. KONSERNITILINPÄÄTÖKSEN LAATIMISTA KOSKEVAT LIITETIEDOT	98
7.3. TULOSLASKELMAA KOSKEVAT LIITETIEDOT	99
7.4. TASETTA KOSKEVAT LIITETIEDOT	102
7.4.1. TASEEN VASTAAVIA KOSKEVAT LIITETIEDOT	102
7.4.2. TASEEN VASTATTAVIA KOSKEVAT LIITETIEDOT	106
7.4.3. VAKUUKSIA, VASTUUSITOUMUKSIA JA TASEEN ULKOPUOLISIA JÄRJESTELYJÄ KOSKEVAT LIITETIEDOT	108
7.4.4. HENKILÖSTÖÄ KOSKEVAT LIITETIEDOT	111
8. VESIHUOLTOLAITOS	114
8.1. HENKILÖSTÖ.....	114
8.2. JÄTEVESI	114
8.3. VESI.....	114
8.4. TALOUS.....	115
8.5. INVESTOINNIT	115
8.6. TULOSLASKELMA	115
8.7. RAHOITUSLASKELMA	115
8.8. TASE.....	116
8.9. VESILAITOKSEN LIITETIEDOT	118
9. ERIYTETYT LASKELMAT	121
10. TILINPÄÄTÖKSEN ALLEKIRJOITUS JA TILINTARKASTUSMERKINTÄ.....	VIRHE.
KIRJANMERKKIÄ EI OLE MÄÄRITETTY.	

1. OLENNAISET TAPAHTUMAT TOIMINNASSA JA TALOUDESSA

1.1. Kunnanjohtajan katsaus

Vuotta 2023 voidaan rehellisesti luonnehtia merkittäväksi koko Euran kunnan historiassa. Hyvinvointialueet aloittivat toimintansa 1.1.2023 alkaen ja kunnan järjestämismvastuu sosiaali- ja terveystalouden osalta päättyi tähän. Euran kunnan osalta tämä tarkoitti, että noin puolet henkilöstöstä ja taloudesta siirtyi Satakunnan hyvinvointialueelle. Tuloveroprosentti leikkaantui laskennallisesti 8,36 prosenttiin.

Palvelurakenteen osalta vuonna 2023 käynnistyi myös työllisyysalueiden valmistelu eli TE-palveluiden siirtäminen kunnan järjestämismvastuulle. Satakunnassa päädyttiin lopulta kahteen työllisyysalueeseen. Eura asemoitui Etelä-Satakunnan työllisyysalueeseen, johon kuuluu myös Rauma, Eurajoki, Säskylä ja Huittinen. Kunnissa on seuraavia yhteisiä piirteitä: vahva elinkeinorakenne ja matala työttömyysaste. Tavoitteena on, että työllisyysalueet palaavat lähipalveluksi kuntiin. Rauma toimii Etelä-Satakunnan työllisyysalueelle isäntäkuntana.

Vuosi 2023 sujui taloudellisesti melko tasapainoisesti. Tulosta voidaan pitää lopulta hyvänä. Kunnan henkilökunta teki jälleen upeaa työtä. Euran kunta tuotti laadukkaita palveluita kuntalaisille ja kunnassa toimiville organisaatioille. Etelä-Euran oppimiskeskukset valmistuivat, Panelian oppimiskeskus valmistui lähes kokonaan sekä keskusta-alueella tekojärata sai naapuriin uuden monitoimihallin. Vapaa-ajan palveluiden voidaan sanoa olevan Eurassa huippuluokkaa vuoden 2023 jälkeen. Uusi tarjonta täydentää lähellä sijaitsevan Euran uima- ja urheiluhallin palveluita.

Vuoden 2023 aikana kuntakonsernissa tehtiin myös lopullinen päätös lähteä rakentamaan uutta vuokrakerrostaloa Euran keskustaan pääkirjaston viereen.



Tummat pilvet alkoivat kerääntyä, kun talousarvion 2024 valmistelu käynnistyi kiivaammin syksyllä. Taustalla vaikuttavat luonnollisesti talouteen negatiivisesti toista vuotta jatkuva Venäjän hyökkäyssota Ukrainaan, merkittävästi nousseet korot ja kiihtyvä inflaatio. Näiden lisäksi hyvinvointialueuudistus vaikuttaisi leikanneen liikaa kuntien veroprosentteja ja toisaalta myös valtionosuuksia.

Edellä mainittujen tekijöiden summana Euran valtuusto päätti kokouksessaan 13.11.2023 korottaa tuloveroprosenttia 9 prosenttiin. Samassa kokouksessa valtuusto hyväksyi vuoden 2024 talousarvion, joka on noin 1,5 miljoonaa euroa alijäämäinen. Suunnitelmavuosien osalta alijäämää kertyisi vielä reilusti enemmän ilman omia toimenpiteitä. Tästä johtuen jo talousarvioon sisällytettiin linjaus, että vuonna 2024 käynnistetään talouden vakauttamisohjelman laadinta, jolla pyritään sopeuttamaan toimintaa huomattavasti kiristyneeseen taloustilanteeseen.

Tummista pilvistä huolimatta Eurassa on hyvä asua ja elää. Eurassa on elinvoimaa. Kuntamme työpaikkaomavaraisuus on kiitettävällä tasolla. Vaikka olemme Eurassa joutuneet todistamaan muutaman ison työllistäjän toiminnan lopettamisen, ovat paikalliset yrittäjät kuitenkin uskaltaneet investoida uuteen ja luoda työpaikkoja. Paikallisten yrittäjien riskinotot ja usko tulevaan ovat osaltaan turvanneet elinvoimamme. Samaa toimintaperiaatetta on noudattanut myös Euran kunta. Eura on tehnyt merkittäviä investointeja koko kunnan alueella. Voisikin sanoa, että maantieteellisesti iso kuntamme on elinvoimainen lähes jokaisella kulmalla. Kylämme tarjoavat rauhaa ja laadukkaita palveluita.

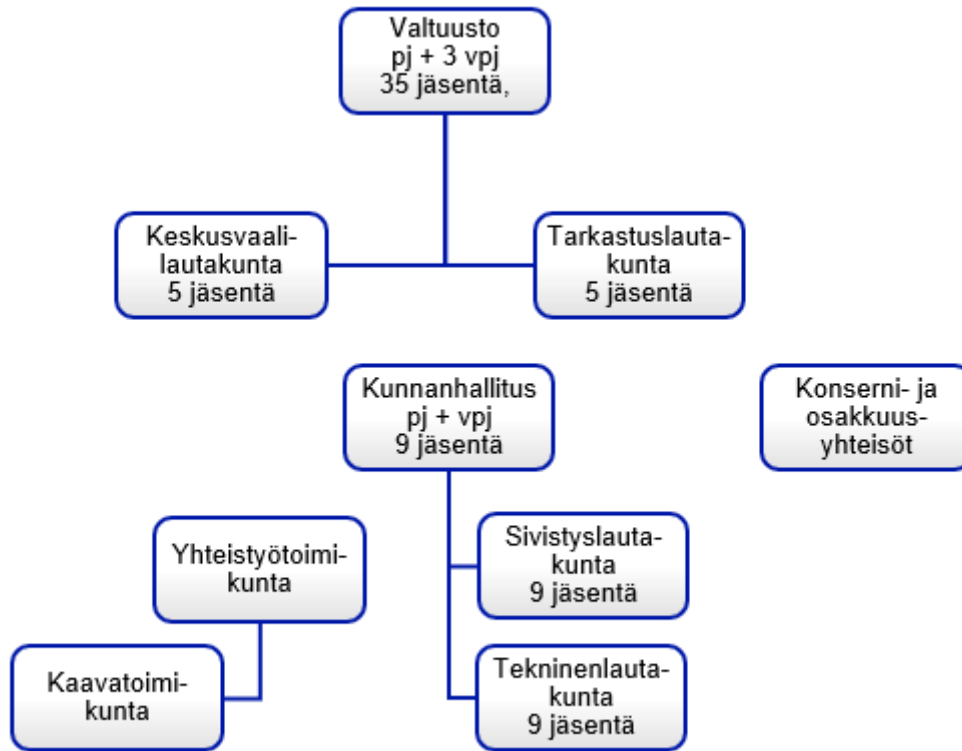
Merkittävänä loppuvuoden tapahtumana tulee vielä todeta, että kunnanjohtaja Juha Majalahti jäi virkavapaalle lokakuun puolessa välissä ja ilmoitti eläköitymisestään 1.4.2024 alkaen. Allekirjoittanut sijaisti kunnanjohtajaa vuoden 2023 loppuun ja valtuusto valitsi minut uudeksi kunnanjohtajaksi pian vuoden vaihteen jälkeen. Iso kiitos Juha Majalahdelle panoksestasi Euran kunnalle.

Eurassa 22.3.2024

Kari Kankaanranta

Vs. kunnanjohtaja

1.2. Hallinto-organisaatio: luottamus- ja henkilöstöorganisaatio



Kuntajohtaminen: kunnanjohtaja <i>Juha Majalahti</i>						
HALLINTO- JA VETOVOIMAPALVELUT			SIVISTYSPALVELUT	TEKNISETPALVELUT		
kunnanjohtaja <i>Juha Majalahti</i>			sivistysjohtaja <i>Matti Kompuinen</i>	tekninen johtaja <i>Kimmo Haapanen</i>		
Vetovoimapalvelut	Hallintopalvelut	Talouspalvelut	Varhaiskasvatus <i>varhaiskasvatuspäällikkö</i>	Hallinto- ja talous <i>tekninen johtaja</i>		
kunnanjohtaja: <i>Juha Majalahti</i>	hallintojohtaja <i>Kari Kankaanranta</i>	talouspäällikkö <i>Lauri Ämmälä</i>				
Kulttuuripalvelut <i>kulttuuripäällikkö</i>	Hallintopalvelut <i>hallintojohtaja</i>	Taloushallinto <i>talouspäällikkö</i>				
Elinkeinopalvelut: <i>yrittäjäkoordinaattori</i>	Henkilöstöpalvelut <i>hallintojohtaja</i>				Yleissivistävä-koulutus <i>opetuspäällikkö</i>	Kiinteistöpalvelut <i>rakennuspäällikkö</i>
	Maaseutupalvelut <i>hallintojohtaja</i>				Hyvinvointi-palvelut <i>hyvinvointipäällikkö</i>	Yhdyskuntatekniset palvelut <i>yhdyskuntatekniikan päällikkö</i>
	Tietohallintopalvelut <i>hallintojohtaja</i>			Vesihuoltolaitos <i>käyttöpäällikkö</i>		
	Työllisyyspalvelut <i>työllisyyskoordinaattori</i>					

1.3. Yleinen taloudellinen kehitys

Suomen Pankin ennusteiden mukaan maamme talous ajautui vuoden 2023 aikana taantumaan. BKT supistui noin 0,5 %. Talouskasvun heikkous on laaja-alaista ja BKT:n ennustetaan vuonna 2024 supistuvan 0,2 %. Tärkeimpien vientimarkkinoiden kasvu on nyt heikkoa ja näkymät ovat epävarmat. Positiivisena tekijänä voidaan pitää euroalueen inflaation hidastumista ja toistaiseksi vahvoja työmarkkinoita. Inflaation odotetaan myös pysyvän maltillisena vuosien 2024–2026 aikana.

Rahoitusolot ovat kiristyneet huomattavasti korkojen nousun vuoksi. Euroopan keskuspankki päätti joulukuun 2023 kokouksessaan pitää ohjauskorot ennallaan. Talletuskorko on 20,9. lähtien ollut 4,00 %, perusrahoitusoperaatioiden korko 4,50 % ja maksuvalmiusluoton korko 4,75 %. EKP pyrkii varmistamaan, että inflaatio palautuu kahden prosentin keskipitkän aikavälin tavoitteeseensa kohtuullisessa ajassa. Kolmen kuukauden euriborkoron odotetaan laskevan, 3 prosenttiin tuntumaan vuoden 2025 aikana. Rahoituksen saatavuus on edelleen Suomessa hyvä. Korkojen nousu kannustaa säättämään, joka hidastaa talouskasvua. Mikäli kuluttajien luottamus talouteen taas palaa ja ostovoima vahvistuu, voidaan odottaa myös kulutuksen elpyvän. Asuinrakentaminen väheni vuonna 2023 ja sen odotetaan pysyvän vielä matalalla tasolla vuoden 2024, mutta elpyvän 2025. Vienti väheni vuonna 2023 ja sen kasvun odotetaan olevan vaatimatonta lähivuosien aikana. Kevään 2024 poliittisilla mielen ilmauksilla on negatiivinen vaikutus talouskasvuun.

Työttömyysaste nousi vuonna 2023 lähelle 7 %. Työttömyysasteen odotetaan nousevan vuoden 2024 aikana 7,8 %. Työllisyystilanteen odotetaan kuitenkin pysyvän varsin hyvänä, sillä monilla aloilla on edelleen työvoimapula. Lisäksi työntekijää kohden tehdyt työtunnit ovat vähentyneet.

Julkisyhteisöjen alijäämä ja velka kasvavat. Uuden hallituksen suunnittelemat julkisen talouden menosäästöt ovat merkittäviä, mutta niiden vaikutus laimenee verojen ja veroluonteisten tulojen heikon kehityksen ja toisaalta kasvavien julkisten kustannuspaineiden vuoksi. Julkisen talouden alijäämä suhteessa BKT:hen kasoi arviolta 1,6 prosenttiin vuonna 2023, ja se heikkenee edelleen noin 3,5 prosenttiin vuosina 2024–2026. Julkista taloutta murentavat lähivuosina aiempaa huomattavasti heikompi verotulojen kehitys, sosiaaliturvamaksujen kevennykset sekä maksettavien sosiaalietuuksien, julkisen kysynnän ja korkomenojen voimakas kasvu. Julkinen velkasuhde ylittää 80 prosenttia vuonna 2026.

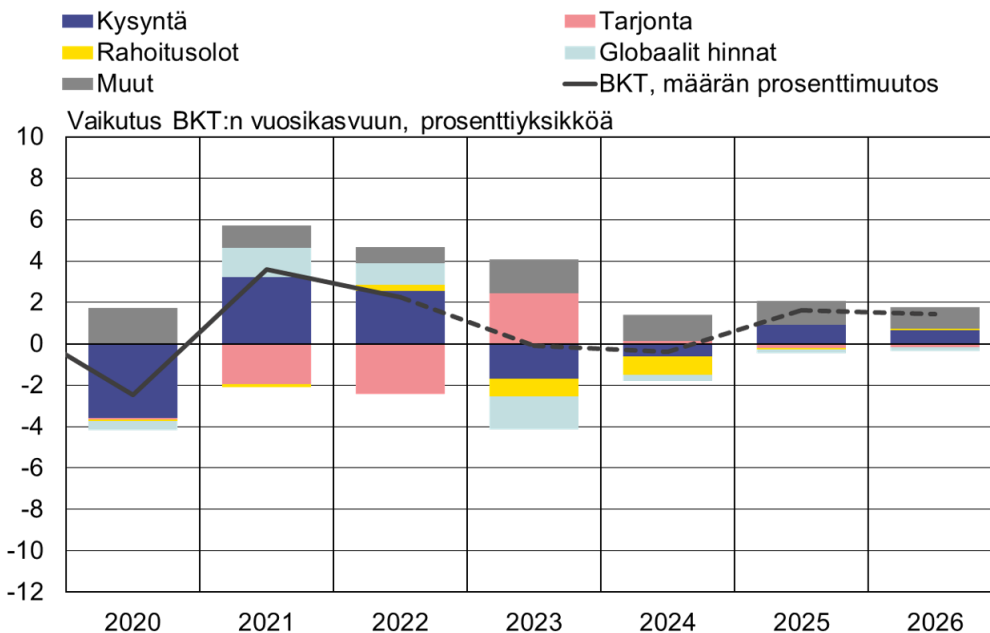
Tulevaisuuteen katsottaessa merkittävimpänä riskinä on talouskasvun ennakoitua hitaampi kasvu. Käynnissä olevat sodat Ukrainassa ja Lähi-Idässä luovat globaalia epävakautta. Myös lisääntynyt valtioiden tekemä hybridi vaikuttaminen luo uhkakuvia. Asuntomarkkinat ja niiden elpymisen nopeus luovat riskin työpaikkojen menetyksiin sekä rahoitusmarkkinoihin asuntojen hinnan romahdusten kautta.

Tilikaudesta 2023 valtaosa Suomen kunnista tulee tekemään ylijäämäisen tuloksen. Tämä luo harhaa kuntien todellisesta taloudellisesta tilanteesta. Vuoden 2023 kuntien tilinpäätökset sisältävät verohäntiä vuodelta 2022. verohännät tulevat olemaan vuodesta 2024 alkaen selkeästi pienempiä, sillä kuntien veroprosentit leikkautuvat merkittävästi. Lisäksi valtionosuudet olivat vuonna 2023 useilla kunnilla liian suuria, sillä kuntien todelliset sote-kulut ovat olleet tilastoituja suuremmat. Sekä verotulojen lasku että valtionosuuksien leikkautuminen kiristävät monien kuntien taloutta vuosina 2024-2026.

Alla olevassa kuviossa on kuvattu Suomen talouteen vuosina 2020–2026 kohdistuneiden iskujen vaikutuksia. Vuonna 2020 Koronaepidemian iski talouteen, 2022 Venäjä aloitti hyökkäyssodan Ukrainaa vastaan ja

vuonna 2023 inflaation nopea kasvu, jonka seurauksen kysynnän hiipuminen. Nämä kaikki heijastuvat vuosien 2024–2026 talouden kehitykseen.

Suomen talous on saanut monia isoja iskuja



Kuviossa esitetään perushintaisen bruttokansantuotteen kasvu henkeä kohti jaoteltuna osuuksiin, jotka selittyvät Suomen Pankin Aino 2.0 -mallin eri rakenteellisilla shokeilla. Shokkikontribuutioista kysyntä sisältää kotimaiset kysyntäshokit ja ulkomaisen kysynnän; tarjonta sisältää tuottavuus- ja markkup-shokit; rahoitusolot sisältävät korot ja valuuttakurssin; globaalit hinnat sisältävät energian ja muiden raaka-aineiden hinnat sekä kilpailijoiden vientihinnat; muut-ryhmä sisältää mallin trendikasvun ja satunnaisvaihtelun.
Lähde: Suomen Pankin laskelmat.

19.12.2023
© Suomen Pankki
38284@Shokkikontribuutio

1.4. Kunnan talouden kehittyminen

Valtuusto hyväksyi vuoden 2023 talousarvion 960 000 euroa ylijäämäiseksi. Vuoden 2023 aikana talousarvion tehtiin seuraavat muutokset:

- Myyntituottokertymän ennustetta pienennettiin 400 000 eurolla
- Tukien ja avustusten kertymää pienennettiin 10 000 eurolla
- Muiden toimintatuottojen kertymää pienennettiin 220 000 eurolla

- Henkilöstä kuluja kasvatettiin 70 000 eurolla
- Palveluiden ostoja kasvatettiin 10 000 eurolla
- Avustuksia kasvatettiin 13 000 eurolla
- Muut toimintakulut kasvoivat 72 000 eurolla

- Verotulo kertymää korotettiin 310 000 eurolla

Talousarviomuutoksien vaikutus tilikauden 2023 aikana oli yhteensä -486 000 euroa.

Tilikauden päättymisen jälkeen palvelualueet hakevat valtuustolta seuraavia alitus/ylitysoikeuksia (ulkoiset + sisäiset):

- Kunnanhallituksen alaiset palvelut kulujen ylitys 126 744 euroa
- Sivistyslautakunta kulujen ylitys 79 267 euroa
- Tekninen lautakunta tulojen alitus 167 463 euroa
- Tekninen lautakunta kulujen ylitys 15 804 euroa

Euran velkaantuminen pysähtyi vuonna 2020 ja velkamäärä on pienentynyt myös vuosina 2021-2023. On kuitenkin hyvä huomata, että Euran kassatilanne on varsin niukka edelleen. Vieraan pääoman määrä laski miljoonalla.

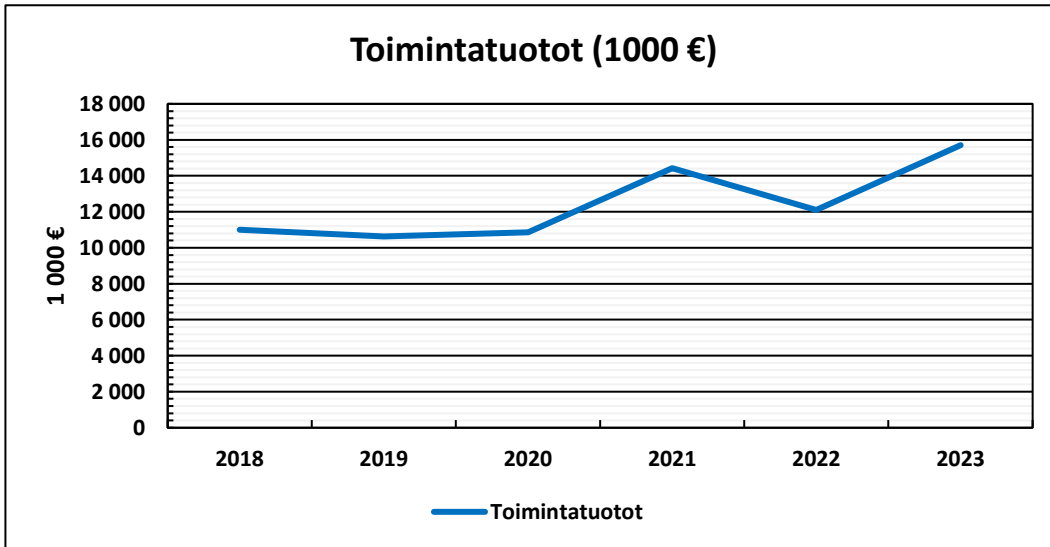
Euran tuloveroprosentti vuonna 2023 oli 8,36 %. Kunnallisvero 8,36 % oli maan keskitasoa. Matalin kunnallisveroprosentti oli 4,36 % ja korkein 10,86 %. Yleisin kunnallisveroprosentti vuonna 2023 määrällä mitattuna oli juurikin 8,36 %. Keskimääräinen kunnallisveroprosentti on 7,38 %. Kunnallisverojen osuus Euran kaikista tuloista oli 47 % ja verotuloista 77,3 %. Kiinteistöveroprosentit ovat lähellä keskiarvoja (Eura/ka; yleinen 1,1/1,11; asuminen 0,60/0,51 ja muu 1,1/1,2).

Euran kunnan vuoden 2023 tilinpäätös on 770 335 euroa ylijäämäinen. Tuloksen syntyä ja taustaa kuvataan *Talousarvio ja sen toteutuminen* tiliotsikkotasoisesti.

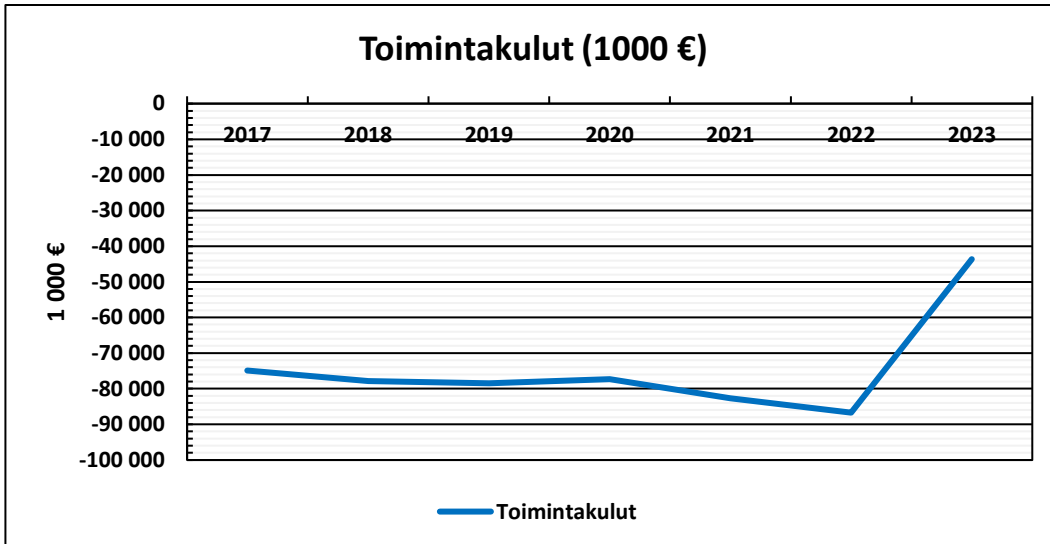
KUNNAN TULOSLASKELMA, TIIVIS (ULKOISET ERÄT)

(1000 euroa)	TP 2023	TP 2022
Toimintatuotot	9 520	12 098
Toimintakulut	-37 408	-86 705
Toimintakate	-27 888	-74 606
Verotulot	26 143	48 202
Valtionosuudet	7 100	27 452
Rahoitustuotot ja -kulut		
Korkotuotot	113	32
Muut rahoitustuotot	185	184
Korkokulut	-748	-178
Muut rahoituskulut	-6	-5
Vuosikate	4 898	1 080
Poistot ja arvonalentumiset	-4 142	-3 847
Tilikauden tulos	756	-2 767
Tilinpäätössiirrot	15	18
Tilikauden yli-/alijäämä	770	-2 749

KUNNAN TOIMINTATUOTOT (1 000 €)



KUNNAN TOIMINTAKULUT (1 000 €)



Toimintatuottojen, menojen, verotulojen ja valtionosuuksien vertailu edelliseen vuoteen ei ole vuoden 2023 osalta mielekästä, sillä vuonna 2022 toteuma luvuissa on mukana sosiaali- ja terveydenhuollon tulot ja menot sekä valtionosuudet. Verotulot ovat kertyneet 2022 korkeammalla veroprosentilla.

Korkojen nousu näkyy rahoitus erissä, sillä rahoituskulut olivat tuottoja selvästi (457 t€) isoimmat.

Euran kunnan vuosikate on 436 euroa/asukas.

Poistot ovat suhteellisen tasaiset seuraten vuosittaisten investointien linjaa. Euran poistot/vuosikate oli 118 % .

Kertynyttä tilikausien ylijäämää on 31.12.2023 taseessa 4 477 689 euroa.

ULKOISTEN TOIMINTAKULUJEN KASVU

	Eura	Suomen kunnat keskimäärin
Palkat ja palkkiot	-45,3 %	0,0 %
Henkilösivukulut	-44,3 %	0,0 %
Palveluiden ostot	-78,6 %	0,0 %
Aineet, tarvikkeet ja tavarat	-33,5 %	0,0 %

1.5. Koko kuntaa koskevat mittarit

Tavoite	Toteutumista kuvaava mittari 2023	
1. Väestönkasvun kehitys	Asukasmäärätavoite 31.12.2023 on 11.210 (vähenemä -50). Työikäisen väestön (15-64 -v) osuus koko väestöstä säilyy väh. 56,3 %:ssa	Syyskuun lopussa Euran asukasluku oli 11 223. Työikäisten osuus 56,6 %
2. Työpaikkaomavaraisuus ja työllistyminen	Uusia yrityksiä perustetaan vähintään 60. Prizztech kontaktoi kaikki uudet yritykset. Vähintään puolet perustetuista yrityksistä tukeutuu kunnan järjestämään yritysneuvontaan (Prizztech).	Euraan on perustettu vuonna 2023, 56 yritystä ja ne on kontaktoitu Prizztechin toimesta.
3. Työttömyys ja työmarkkinatuen kuntaosuus	Keskimääräinen työttömyysaste laskee alle 6 %:n. Sakkomaksujen kokonaismäärä laskee vuoden 2022 määrästä 400.000 euroon.	Keskimääräinen työttömyysaste 1.1.-31.12.2023 6,5 % Sakkomaksut 1.1. - 31.12.2023 yhteensä 519 744 €
4. Syrjäytymisen ehkäiseminen	Alle 25-vuotiaita työttömiä on kuukausittain keskimäärin 30. Kaikille peruskoulunsa päättäneille järjestyy jatko-opiskelupaikka.	Alle 25-vuotiaita nuoria työttömiä 1.1.-31.12.2023 keskimäärin 28 Oppivelvollisuusikäisiä opiskelijoita (Sataedu ja Winnova) nuorten työpajalla 1.1.-31.12.2023 yhteensä 7. Läsnäolopäiviä yhteensä 220
5. Viestinnän tehostaminen	Osana kuntastrategian mukaista viestintäohjelmaa somekanavien sisältötuotantoa lisätään ja seuraajien määrää lisätään 20 %:lla.	Uusia Facebook tykkäyksiä tammi-joulu 186 (noin 5,9 %) Uusia Instagram seuraajia tammi-joulu 115 (noin 6 %)
6. Henkilöstön hyvinvointi	Sairauspoissaolojen lasku. Kunnan henkilöstötutkimuksen tuloksia parannetaan vuodesta 2021	Sairauspoissaolot ovat vähentyneet selvästi vuoteen 2022 verrattuna. Henkilöstötutkimus on suunniteltu toteutettavaksi vuodenvaihteessa keväällä 2024.
7. Tehokas henkilöstöpolitiikka	Kokonaishenkilöstömäärä ei kasva vuodesta 2022 kuntaan jäävillä palvelualueilla.	Henkilötyövuosien kehityksen seuraaminen ei ole mielekästä, sillä sote-uudistuksen seurauksena, henkilöstörakenne muuttui kaikilla vastualueilla.
8. Talouden tasapaino	Talousarvio laaditaan ylijäämäiseksi ja talousarviolainojen määrä ei kasva vuodesta 2022. Vuosikate riittää poistoihin.	Tilikauden ylijäämä 770 tuhatta euroa. Verohännät huomioiden tulos on vaatimaton. Kassalainojen määrä kasvoi, jotta voitiin turvata maksukyky.
9. Toimitilojen luopumisohjelma	Toteutuneet luopumiset, tavoitteena kiinteistöistä luopuminen vuosittain.	Salkutustyö on valmistunut ja toimitiloista luopuminen on käynnistetty.
10. Kuntaan muuttavien asukkaiden määrän lisääminen	Asuntotuotanto ja asuntojen vuokraus Vuokra-asuntojen käyttöasteen nosto - Kiinteistö Oy Kauttuanpuisto 91 % - kunnan omat asunnot 75 %	Euran Vuokrakodit Oy:n käyttöaste on 90,4 % Kunnan asuntojen 89,2 %
11. Hyvinvoinnin ja terveyden edistäminen	Vuoden 2023 aikana turvataan hyvinvoinnin ja terveyden edistämisen resurssi ja osallistutaan aktiivisesti tähän liittyvään alueelliseen valmistelytyöhön.	Hyte-koordinaattorin tehtävistä vastasi hallintojohtaja ja tukena on hyte-työryhmä.

Tavoite	Toteutumista kuvaava mittari 2023	
		suunnitelma on valmistumassa. Kunnanjohtajan äkillinen virkavapaa ja sijaisjärjestelyt viivästyttivät tätä. HVA:n kanssa järjestettiin syyskuussa virallinen hyte-neuvottelut. Yhteistyötä pyritään jatkossakin tiivistämään.
12. Strategiatyön valmistuminen ja jalkautus	Henkilökunta ja luottamushenkilöt sitoutetaan koulutusohjelmalla ja strategiakoulutuksen avulla.	Vuonna 2023 järjestettiin kolme yhteistä tilaisuutta koko henkilöstölle teemoilla: muutosten hallinta, toimiva ja turvallinen työyhteisö sekä viestintä. Näitä on seurannut työyksiköiden oma työskentely ko. aiheiden parissa. Tavoitteena on koota työskentelyn tuloksista yhteinen asiakirja. Viimeisen teeman toteutustapa oli erilainen kuin kolmen ensimmäisen. Tämä toteutettiin työyksiköiden omana työskentelynä. Tavoitteena oli kuulla henkilöstöä siitä, mikä on tärkeintä työhyvinvoinnin kannalta ja mikä on tärkeintä tuotettavan palvelun laadun kannalta. Tuloksia hyödynnetään mahdollisten tulevien vakauttamistoimien suunnittelussa tai muutoin toiminnan kehittämisessä.
13. Kunnan keskustan kehittäminen	Määritellään keskustan keskeiset kehittämistarpeet ja organisoidaan hankkeet.	ns. Paloaukean kehittämissuunnitelman mukaiset työt on tehty. Idylin piha-alueen ja kiinteistöjen osalta kehittämistyö jatkuu alueen kokonaisratkaisun laatimisella opinnäytetyönä. Souppaan risteyksen kaupallisen keskustan formaatti ja lähestyvien yhteistyökumppaneiden kartoitus on meneillään. Jokivarressa on tehty alueen kohennustöitä. Keskustan osalta suunnittelutyön laajuutta arvioidaan. Yhteistyö yrittäjien kanssa on käynnistetty.
14. Hiilidioksiidipäästöjen ja energiankulutuksen vähentäminen	Siirrytään uusiutuvien energiamuotojen käyttöön ja vähennetään energiankulutusta vuodesta 2022 yhteensä 5 %:lla.	Lämmitysenergian kulutus laski 1,3 % alkuvuoden aikana.

1.6. Selonteko sisäisen valvonnan järjestämisestä

Sisäisen valvonnan tarkoituksena on selvittää, että kunnan toiminta on taloudellista ja tuloksellista, päätösten perusteena oleva tieto riittävää sekä luotettavaa ja että lain säännöksiä, viranomaisohjeita ja toimielinten päätöksiä noudatetaan ja että omaisuus sekä voimavarat turvataan.

Selonteko sisäisestä valvonnasta ja riskienhallinnasta on käsitelty 15.3.2021 kunnanhallituksessa. Johtopäätöksenä todettiin, että Euran kunnassa sisäinen valvonta ja riskienhallinta on resurssit huomioiden kohtuullisella tasolla. Palvelualueet ja konserniyhtiöt seuraavat riskejä osana talouden ohjausta. Tavoiteseurannassa ja toimintaprosessien kuvaamisessa on tunnistetusti haasteita, joihin piti keskittyä uuden strategiaprosessin laadinnan yhteydessä jo keväällä 2023. Strategia prosessi ei ole kuitenkaan edennyt suunnitellusti.

Tavoitteena on ollut johtaa selkeät tavoitteet strategiasta niin kuntatasolle kuin lautakuntatasolle. Tavoitteiden ja riskien seurantaan on kartoitettu eri ratkaisuja alustavasti.

Sisäisen tarkastuksen toimintaohjeen päivittäminen on tarpeen viimeistään kevään 2025 kuntavaalien jälkeen. Valtuuston 2014 hyväksymät sisäisen valvonnan ja riskienhallinnan perusteet on hyvä käydä läpi muutuneen toimintaympäristön (esim. lainsäädäntö, riskit) näkökulmasta. Näiden lisäksi tulee laatia oma yksityiskohtaisempi sisäisen tarkastuksen toimintasuunnitelma.

1.7. Riskienhallinnan järjestäminen

Rahoitusriskin hallintaan on vuonna 2021 otettu käyttöön Apollo-ohjelma, johon on viety tai viedään myös merkittävien tytäryhtiöiden lainat ja kaikki kunnan rahoitukseen liittyvät taloudelliset velvoitteet. Rahoitusmarkkinoiden tilanne on viimeisten vuosien aikana ollut epävakaa. Euran kunnan lainojen osalta korkosuojauksen taso on siedettävä. Rahoitusriskiä pienennettiin maaliskuussa 2021 otettavalla 10-vuotisella 10 miljoonan euron lainalla, jonka jälkeen suojausaste on kohtuullinen. Rahoitusriskiä on pyritty pienentämään myös velkamäärää pienentämällä. Kaksi lainoista on lisäksi suojattu koronvaihtosopimuksella. Korkoriskin voidaan katsoa toteutuneen, kun korot lähtivät voimakkaaseen nousuun kesällä 2022. Korkojen nousun ollessa kiivaimmillaan ei suojautuminen korkoriskiä vastaan ole myöskään ajankohtaista.

Omaisuuksien ja toiminnan vastuuriskit ovat hallinnassa. Vakuutusurva arvioitiin loppuvuodesta 2017 ja vakuutukset kilpailutettiin alkuvuodesta 2018. Vakuutusyhtiö vaihtui koko kuntakonsernissa Pohjolaan 1.7.2018 alkaen sekä omaisuuden että henkilövakuutuksen osalta. Vakuutusten kilpailuttamisen seuraavaksi ajankohdaksi on suunniteltu kevät kesä 2024.

Tietoturva on vahvistettu O365 siirtymisen yhteydessä, niin käyttäjälähtöistä tietoturva kuin teknistä mm. virustorjunnan analysointia kehittämällä. Kaksivaiheisen kirjautuminen käyttöön otettiin koko henkilöstölle.

OMAISUUDEN HANKINNAN, LUOVUTUKSEN JA HOIDON VASTUU

Vuodesta 2017 alkaen on Euran kunnassa noudatettu viranhaltijakohtaisia ja lautakunta-/kunnanhallitus kohtaisia hankintarajoja kunnanhallituksen päätöksen mukaisesti. Kunta on hankkinut Cludia-tarjousportaalin vuonna 2019. Kunnanhallitus hyväksyi (Khall 05.06.2023 § 175) Euran uuden hankintaohjeistuksen, jossa tarjotaan entistä parempaa tukea viranhaltijoille hankintojen tekemiseen. Omaisuuden hankinnassa on toimittu annettujen ohjeiden mukaisesti. Hankintaprosessien lainmukaisuuden seuranta sekä sopimusten ja laskutuksen yhteneväisyys vaativat kuitenkin jatkuvaa seurantaa palvelualueilta ja lautakunnilta/kunnanhallitukselta. Tiedossa ei ole, että konsernissa olisi tehty intressipiiriin kuuluvien kanssa poikkeuksellisin ehdoin sopimuksia tai kauppoja.

Kiistassa Euran kunnan ja Rakennus Salaman välillä on KKO 9.5.2023 Dnro 2021/653 tuominnut Euran kunnan maksamaan Rakennus Salamalle viivästyskorkoineen ns. lattiavirheiden kompensationsa yhteensä 72 121,72 €. Maksu on suoritettu.

ASIANHALLINNAN KEHITTÄMINEN

Dynasty asianhallintajärjestelmä päivitettiin kevään 2023 aikana versiosta 10.1 versioon 10.3. Version 10.1 tuki päättyi 30.8.2023. Uudessa versiossa on otettu huomioon viimeisimmät teknologiaa, arkkitehtuuria ja kehitysmenetelmiä koskevat suositukset korkean tietoturvan tason varmistamiseksi, lisäksi versiossa on noin 400 uutta ominaisuutta ja useita havaittujen virheiden korjauksia verrattuna edelliseen tuoteversioon. Cloud Meeting sähköisen kokouspalvelun versiopäivitys toteutettiin joulukuussa 2023.

Lisäksi käyttöön otettiin Innofactor allekirjoituspalvelu, jossa voidaan allekirjoittaa Dynastyn viranhaltijapäätökset, asiakirjahallinnan yleisasiakirjat, kokoushallinnan pöytäkirjat ja sopimushallinnan sopimukset. Sähköisen allekirjoituksen käyttöönotto tukee kunnan tavoitteita digitalisoida ja tehostaa asianhallinnan prosesseja. Laki julkisen hallinnon tiedonhallinnasta edellyttää, että paperisia asiakirjoja ei tulisi julkishallinnossa muodostua.

YMPÄRISTÖTEKIJÄT

Euran kunnassa on kaksi akuuttia ympäristökysymystä, joilla voi olla vaikutusta kunnan taloudelliseen tulokseen tai toiminnan kehittymiseen.

Toinen on jäteveden puhdistamon toiminta ja viemäriverkoston peruskorjaus vuotovesien vähentämiseksi, sekä niihin liittyvät investointitarpeet.

Jäteveden puhdistamo (JVP-Eura Oy) on kunnan tytäryhtiö, jonka toiminnasta raportoidaan jäljempänä. JVP:tä ja muita Eurajokeen laskevia puhdistamoita pyydettiin kartoittamaan vuonna 2020 mahdollisuutta johtaa purkupuutensa toiseen vesistöön, jotka investointeina aiheuttaisivat vaihtoehdosta riippuen kymmeniä miljoonien eurojen kustannukset. Etelä-Suomen AVI teki päätöksen purkupuutkiasiaista 12.12.2019. Päätökseen kohdistui valituksia, joiden käsittely eteni oikeusasteissa. JVP-Eura Oy saa annetun AVI:n päätöksen mukaisesti pitää puhdistettujen jätevesien purkupaikan nykyisellään. Vaasan hallinto-oikeus on antanut päätöksen 30.12.2021 valituksista. JVP-Eura Oy saa annetun AVI:n päätöksellä pitää puhdistettujen jätevesien purkupaikan nykyisellään.

Käytännössä AVI:n päätökseen tehdyt valitukset kumottiin, vaikka tuoreimpaan päätökseen lisättiin selvitysvaade vuoden 2026 loppuun mennessä annettavaksi. Vaasan hallinto-oikeuden päätöksestä kaksi valittajaa haki valituslupaa / valitti korkeimpaan oikeuteen. Korkein hallinoikeus ei myöntänyt valituslupia valituksille 2.9.2022 päätöksen mukaisesti. Ympäristöluvan käsittely oikeusasteissa tuli päätökseen ja ympäristölupa sai lainvoimaisuuden.

Satakierto Oy:n sulautumisen yhteydessä Loimi-Hämeen Jätehuolto (LHJ) Oy:hyn on erikseen neuvoteltu vastuut (Kvalt 18.4.2016 § 35) Hallavaaran jätekeskuksen kaatopaikkaan mahdollisesti liittyvistä ympäristöriskeistä sekä niistä aiheutuvista velvoitteista ja kustannuksista.

Näitä ovat esimerkiksi mahdollisten ympäristövahinkojen ja -päästöjen takia asetettavista viran-omaisvelvoitteista johtuvat toimenpiteet ja kustannukset (esim. pohja- ja/tai pintavesien pilaantuminen) ja näistä kolmansille osapuolille suoritettavista korvauksista johtuvat kustannukset ja korvausvastuun selvittämisestä johtuvat kustannukset. Edellä mainituista toimenpiteistä ja kustannuksista vastaavat Satakierto Oy:n omistajat niiltä osin kuin ne koskevat alueita, jotka olivat toteutuneet ennen omistajan vaihdosta. LHJ vastaa kuitenkin lakiin perustuvan vastuunsa nojalla kaatopaikan normaaleista velvoitteista kuten sulkemistoimenpiteistä ja siihen liittyvistä ympäristöluvanmukaisista tarkkailu- ja rakennuskustannuksista.

KORRUPTION JA LAHJONNAN TORJUNTA SEKÄ IHMISOIKEUDET

Euran kunnan henkilöstöasioiden käsikirjan 1.8.2022 ja 4.1.2023 julkaistuissa versioissa on päivitetty ohjeet vieraanvaraisuudesta, eduista ja lahjoista. Käsikirjassa ohjeistetaan, myös lahjusrikosasioista. Ohjeistuksessa

kuvataan miten kuntien ja yksityisen sektorin välisen yhteistyön jatkuvasti lisääntyessä tulisi suhtautua erilaisiin toimintatapoihin.

Julkisen vallan käyttäjiltä edellytetään puolueettomuutta ja riippumattomuutta. Jos esimerkiksi yksityinen yritys on tarjoamassa kunnan henkilöstölle tai luottamushenkilöille aineellista hyödykettä, hyödykkeen vastaanottamisen hyväksyttävyyden arvioinnissa keskeisenä arviointikriteerinä on se, voiko etuuden hyväksymisen tai lahjan vastaanottaminen olla omiaan heikentämään luottamusta viranomaistoiminnan tasapuolisuuteen. Suomessa ei ole olemassa euromääräistä rajaa kielletylle etuudelle, joten hyväksyttävyyden arviointi on aina tapauskohtaista. Lähtökohtana on henkilön oma arvio toiminnan hyväksyttävyydestä. Vaikka erilaisten etujen vastaanottaminen ei täyttäisi rikoksen tunnusmerkistöä, saattaa tulkinnanvaraisten etujen vastaanottaminen aiheuttaa negatiivista julkisuutta. On hyvä muistaa, että mahdollisesti tarjotuista eduista on aina mahdollista kieltäytyä, ja lähtökohtaisesti kaikista tässä luvussa mainituista eduista/lahjoista on hyvä pidättäytyä.

Viranhaltijalain 17 §:n nojalla viranhaltijan on suoritettava virkasuhteeseen kuuluvat tehtävät asianmukaisesti ja viivytyksettä noudattaen asianomaisia säännöksiä ja määräyksiä sekä työnantajan työnjohto- ja valvontamääräyksiä. Viranhaltijan on toimittava tehtävässään tasapuolisesti ja käyttäydyttävä asemansa ja tehtävänsä edellyttämällä tavalla. Viranhaltija ei saa vaatia, ottaa vastaan tai hyväksyä sellaista taloudellista tai muuta etua, josta säädetään rikoslain 40 luvussa. Viranhaltijan on vältettävä menettelyä, joka voi heikentää luottamusta viranomaistoiminnan tasapuolisuuteen.

Kunnan työntekijän yleisistä velvollisuuksista säädetään työsopimuslain 3 luvun 1 §:ssä, jonka nojalla työntekijän on tehtävä työnsä huolellisesti noudattaen niitä määräyksiä, joita työnantaja antaa toimivaltansa mukaisesti työn suorittamisesta. Työntekijän on toiminnassaan vältettävä kaikkea, mikä on ristiriidassa hänen asemassaan olevalta työntekijältä kohtuuden mukaan vaadittavan menettelyn kanssa.

Lahjusrikoksista säädetään virkarikoksia koskevassa rikoslain 40 luvussa. Rikoslain virkarikossäännökset koskevat paitsi viranhaltijaa, myös julkista luottamustehtävää hoitavaa henkilöä. Lahjusrikos-säännöksiä sovelletaan myös julkisyhteisöjen työntekijään.

Rikoslain nojalla teko voi tulla rangaistavaksi lahjusrikkomuksena, jos viranhaltija, työntekijä tai luottamushenkilö itselleen tai toiselle

- pyytää lahjan tai muun oikeudettoman edun taikka tekee muutoin aloitteen sellaisen edun saamiseksi taikka
- ottaa vastaan tai hyväksyy lahjan tai muun edun taikka hyväksyy sitä koskevan lupauksen tai tarjouksen siten, että menettely on omiaan heikentämään luottamusta viranomaistoiminnan tasapuolisuuteen

Seuraavissa tilanteissa on erityisesti syytä pidättäytyä tarjotuista eduista:

- valvonta- tai tarkastustehtävän suorittaminen
- hankinnan valmisteleminen ja hankinnasta päättäminen
- lupa-asian valmisteleminen ja luvasta päättäminen

Oikeuskansleri on kehottanut vieraanvaraisuuden tarjoamisen tilanteissa jokaista kysymään itseltään:

- Miksi minulle tarjotaan tällainen etuus?
- Millaisista motiiveista otan etuuden vastaan?
- Miltä asia näyttäisi julkisuudessa?

Kunnan henkilöstöön kuuluvalla ja luottamushenkilöllä on aina oikeus ja mahdollisuus kieltäytyä hänelle osoitetusta lahjasta tai muusta etuudesta.

1.8. Tilikauden päättymisen jälkeiset oleelliset tapahtumat

Euran valtuusto valisti kokouksessaan 15.01.2024 § 4 yksimielisesti Euran uudeksi kunnanjohtajaksi yhteiskuntatieteiden maisteri Kari Kankaanrannan. Kankaanranta on toiminut aiemmin Euran kunnan hallintojohtajana. Hän aloittaa virassaan 1.4.2024, tätä ennen hän työskentelee vs. kunnanjohtajana.

Hallintojohtajan tehtävää ei toistaiseksi täytetä, vaan hallintojohtajan tehtäviä on jaettu uudelleen pääasiassa kunnanjohtajan ja talouspäällikön kesken. Lisäksi hallinto- ja vetovoimapalveluiden toisen hallintosihteerin nimike vaihdettiin henkilöstöasiantuntijaksi, jolle siirrettiin henkilöstöasiat.

Yrityskoordinaattori irtisanoutui tehtävästään maaliskuussa, hän kuitenkin jatkaa Euran Vuokrakodit Oy:n toimitusjohtajana toistaiseksi. Yrityskoordinaattorin tointa ei täytetty toistaiseksi, vaan tukea yrityksille tarjotaan yhteistyön jatkuessa Prizztech Oy:n kanssa sekä kunnanjohtajan toimesta.

Euran kunnan vuoden 2024 talousarvio on laadittu 1,56 miljoonaa euroa alijäämäiseksi. Vuoden 2024 talousarviota laadittaessa käytiin ne kohteet läpi, joista oli mahdollista löytää säästöä nykyiset rakenteet säilyttämällä. Lisäksi tuloveroprosenttia nostettiin 0,64 prosenttiyksiköllä. Kuntalain (110 §) mukaan kunnan talous-suunnitelman on oltava tasapainossa tai ylijäämäinen enintään neljän vuoden pituisena suunnittelukautena, jos talousarvion laatimisvuoden taseeseen ei arvioida kertyvän ylijäämää. Vuoden 2024 jälkeen Euran kunnan taseessa odotetaan olevan 2,8 miljoonaa euroa kertynyttä ylijäämää. Suunnitelmavuodet 2025–2028 on laadittu siten, että kertynyt ylijäämä riittäisi kattamaan tilikausilla syntyvät alijäämät, mikäli pitkällä aikavälillä pystymme tekemään rakenteellisia muutoksia ja löytämään muita vakauttamistoimia. Kunnanhallitus on nimennyt kokouksessaan 18.12.2023 vakautustyöryhmän, johon on nimetty valtuuston puheenjohtaja, kunnanhallituksen puheenjohtaja sekä jokaisesta valtuustoryhmästä yksi edustaja ja henkilöstön edustaja. Lisäksi viranhaltijat toimivat asiantuntijoina työryhmän työskentelyssä.

Kunnanhallitus on hyväksynyt 25.4.2022 (§ 135) vaihtokirjan koskien Mansikin yhteisomistuksen purkamista Apetit Oyj:n kanssa. Kunnanhallitus tarkensi päätöstään vielä 23.5.2022 (§ 169). Vaihtokirjassa todetaan seuraavaa: "Euran kunta sitoutuu toteuttamaan kiinteistöjen vaihtojen toteuduttua kaavoitustoimenpiteet, jossa Apetit Oyj:lle vaihdossa luovutettavaan määräalaan kaavoitetaan tavanomainen ranta-asemakaava tai asemakaava, joka mahdollistaa ensisijaisesti asuinrakennuksen ja toissijaisesti vapaa-ajan-asunnon rakentamisen. Euran kunta sitoutuu osana tässä asiakirjassa tarkoitettua kiinteistöjen vaihtoa kaavoittamaan Apetit Oyj:lle luovutettavalle määräalalle nykyisten 95 m²:n talusrakennusten lisäksi 200 m² lisärakennusoikeutta, joka mahdollistaa ensisijaisesti asuinrakennuksen ja toissijaisesti vapaa-ajan- asunnon rakentamisen määräalalle. Tässä vaihtokirjassa esitetyn mukainen valituskelpoinen valtuuston päätös kaavoituksen hyväksymisestä tulee tehdä viimeistään 31.12.2023. Mikäli sovittu 200 m²:n lisärakennusoikeus ei toteudu lopullisessa kaavassa, tulee Euran kunnan suorittaa Apetit Oyj:lle korvauksena 50.000 euroa." Valtuusto hyväksyi kokouksessaan 12.02.2024 § 20 Mansikin ranta-asemakaavan muutoksen 8.1.2024 päivätyt ranta-asemakaavan kartan merkintöineen ja ranta-asemakaavan selostuksen. Mikäli siis kaavasta tehdään valitus ja se ei tulisi voimaan realisoituu kunnalle 50 000 euron korvausvelvollisuus Apetit Oyj:lle.

2. TILIKAUDEN TULOKSEN MUODOSTUMINEN

2.1. Tuloslaskelma ja tunnusluvut

KUNNAN TULOSLASKELMA (ULKOISET ERÄT)

(1000 euroa)	TP 2023	TP 2022
Toimintatuotot		
Myyntituotot	3 730	4 510
Maksutuotot	261	3 296
Tuet ja avustukset	1 564	2 205
Muut toimintatuotot	3 965	2 087
Toimintatuotot yht.	9 520	12 098
Toimintakulut		
Henkilöstökulut	-20 919	-38 103
Palvelujen ostot	-7 861	-36 764
Aineet, tarvikkeet ja tavarat	-4 682	-6 569
Avustukset	-2 553	-3 838
Muut toimintakulut	-1 392	-1 431
Toimintakulut yht.	-37 408	-86 705
Toimintakate	-27 888	-74 606
Verotulot	26 143	48 202
Valtionosuudet	7 100	27 452
Rahoitustuotot ja -kulut		
Korkotuotot	113	32
Muut rahoitustuotot	185	184
Korkokulut	-748	-178
Muut rahoituskulut	-6	-5
Rahoitustuotot ja -kulut yht.	-457	32
Vuosikate	4 898	1 080
Poistot ja arvonalentumiset	-4 142	-3 847
Tilikauden tulos	756	-2 767
Poistoeron muutos	15	18
Tilikauden yli-/alijäämä	770	-2 749

TULOSLASKELMAN TUNNUSLUVUT (ULKOISET JA SISÄISET ERÄT)

	TP 2023	TP 2022
Toimintatuotot/toimintakulut	36,0 %	14,0 %
Vuosikate/poistot	118,2 %	28,1 %
Asukasmäärä	11 181	11 274
Vuosikate, euroa/asukas	-438,06	-95,79

2.2. Rahoituslaskelma ja tunnusluvut

KUNNAN RAHOITUSLASKELMA, TIIVIS

(1000 euroa)	TP 2023	TP 2022
Toiminnan rahavirta		
Vuosikate	4 898	1 080
Tulorahoituksen korjauserät	-127	189
Toiminnan rahavirta yhteensä	4 771	1 269

(1000 euroa)	TP 2023	TP 2022
Investointien rahavirta		
Investointimenot	-5 332	-3 880
Rahoitusosuudet investointimenoihin		21
Pysyvien vast. hyöd. luovutustulot	308	1 379
Investointien rahavirta yhteensä	-5 024	-2 480
Toiminnan ja investointien rahavirta yht.	-253	-1 211
Rahoituksen rahavirta		
Antolainauksen muutokset		
Antolainasaamisten lisäys	-75	-569
Antolainasaamisten vähennys	222	555
Antolainauksen muutokset yhteensä	147	-14
Lainakannan muutokset		
Pitkäaikaisten lainojen lisäys	60	
Pitkäaikaisten lainojen vähennys	-845	-860
Lyhytaikaisten lainojen muutos	4 150	-1 500
Lainakannan muutokset yhteensä	3 365	-2 360
Oman pääoman muutokset		
Toimeksiant. varojen ja pääomien muut.	-28	39
Vaihto-omaisuuden muutos	55	86
Saamisten muutos	1 011	323
Korottomien velkojen muutos	-4 430	1 462
Oman pääoman muutokset yht.	-3 393	1 910
Rahoituksen rahavirta yhteensä	119	-464
Rahavarojen muutos	-134	-1 675
Rahavarat jakson alussa	1 156	2 831
Rahavarat jakson lopussa	1 022	1 156

KUNNAN RAHOITUSLASKELMAN TUNNUSLUVUT

	TP 2023	TP 2022
Toim. ja inv. rahavirran kertymä 5 vuodelta	-4 931	-4 678
Investointien tulorahoitus, %	91,9 %	28,0 %
Laskennallinen lainanhoitokate	87,5 %	20,5 %
Kassan riittävyys, pv	7	5
Asukasluku	11 181	11 274

2.3. Tase ja tunnusluvut

KUNNAN TASE, TIIVIS (ULKOISET ERÄT)

(1000 euroa)	TP 2023	TP 2022
VASTAAVAA		
Pysyvät vastaavat		
Aineettomat hyödykkeet		
Aineettomat oikeudet	317	380
Muut pitkävaikutteiset menot	474	651
Aineettomat hyödykkeet yhteensä	792	1 032
Aineelliset hyödykkeet		
Maa- ja vesialueet	6 827	6 846
Rakennukset	42 634	41 854
Kiinteät rakenteet ja laitteet	12 431	12 382
Koneet ja kalusto	982	764
Ennakkomaksut ja keskeneräiset hankinnat	334	107
Aineelliset hyödykkeet yhteensä	63 209	61 953
Sijoitukset		
Osakkeet ja osuudet	5 068	11 101
Muut lainasaamiset	2 538	2 701
Muut saamiset	517	501
Sijoitukset yhteensä	8 123	14 303
Pysyvät vastaavat yhteensä	72 124	77 288
Toimeksiantojen varat		
Lahjoitusrahastojen varat	25	25
Toimeksiantojen varat yhteensä	25	25
Vaihtuvat vastaavat		
Vaihto-omaisuus		
Muu vaihto-omaisuus		55
Vaihto-omaisuus yhteensä	0	55
Saamiset		
Pitkäaikaiset saamiset		
Lainasaamiset	10	13
Lyhytaikaiset saamiset		
Myyntisaamiset	1 563	1 961
Muut saamiset	3 237	2 300
Siirtosaamiset	252	1 798
Saamiset yhteensä	5 061	6 072
Rahoitusarvopaperit		
Sijoitukset rahamarkkinainstrumentteihin	276	405
Rahoitusarvopaperit yhteensä	276	405
Rahat ja pankkisaamiset	746	752
Vaihtuvat vastaavat yhteensä	6 083	7 283
VASTAAVAA YHTEENSÄ	78 232	84 596

(1000 euroa)	TP 2023	TP 2022
VASTATTAVAA		
Oma pääoma		
Peruspääoma	26 138	29 747
Edellisten tilikausien yli-/alijäämä	3 707	6 457
Tilikauden yli-/alijäämä	770	-2 749
Oma pääoma yhteensä	30 615	33 455
Poistoero ja vapaaehtoiset varaukset		
Poistoero	85	100
Poistoero ja vapaaehtoiset varaukset yhteensä	85	100
Pakolliset varaukset		
Muut pakolliset varaukset	162	148
Pakolliset varaukset yhteensä	162	148
Toimeksiantojen pääomat		
Lahjoitusrahastojen pääomat	83	77
Muut toimeksiantojen pääomat	7	41
Toimeksiantojen pääomat yhteensä	90	118
Vieras pääoma		
Pitkäaikainen		
Korolliset		
Lainat rahoitus- ja vakuutuslaitoksilta	18 680	20 013
Lainat muilta luotonantajilta	44	
Korottomat		
Saadut ennakot	21	21
Muut velat	2 278	2 279
Lyhytaikainen		
Korolliset		
Joukkovelkakirjalainat	18 650	14 500
Lainat rahoitus- ja vakuutuslaitoksilta	1 333	828
Lainat julkisyhteisöiltä		17
Lainat muilta luotonantajilta	16	
Korottomat		
Saadut ennakot	304	713
Ostovelat	2 635	5 459
Muut velat	431	946
Siirtovelat	2 887	5 999
Vieras pääoma yhteensä	47 281	50 776
VASTATTAVAA YHTEENSÄ	78 232	84 596

KUNNAN TASEEN TUNNUSLUVUT (ULKOISET ERÄT)

	TP 2023	TP 2022
Omavaraisuusaste, %	39,3 %	39,9 %
Suhteellinen velkaantuneisuus, %	109,8 %	57,0 %
Kertynyt yli-/alijäämä, 1 000 €	4 478	3 707
Kertynyt yli-/alijäämä, €/asukas	400	329
Lainakanta 31.12., 1 000 €	38 723	35 358
Lainakanta 31.12., €/asukas	3 463,27	3 136,23
Lainat ja vuokravastuut, 31.12. 1000 €	38 723	35 358
Lainat ja vuokravastuut, €/asukas	3 463,27	3 136,23
Lainasaamiset, 1000 €	2 538	2 701
Asukasmäärä	11 181	11 274

2.4. Kokonaistulot ja menot

KUNNAN KOKONAISTULOT JA -MENOT, 1 000 EUROA

(1000 euroa)

TULOT		MENOT	
Toiminta		Toiminta	
Toimintatuotot	15 709	Toimintakulut	43 597
Verotulot	26 143	Korkokulut	748
Valtionosuudet	7 100	Muut rahoituskulut	124
Korkotuotot	113	Tulorahoituksen korjaukset	
Muut rahoitustuotot	303	Pys. vast. hyödykkeiden luovutustappiot	-13
Pys. vast. hyödykkeiden luovutusvoitot	-154		
Investoinnit		Investoinnit	
Pys. vast. hyödykkeiden luovutustulot	308	Investointimenot	5 332
Rahoitustoiminta		Rahoitustoiminta	
Antolainasaamisten vähennykset	222	Antolainasaamisten lisäykset	75
Pitkäaikaisten lainojen lisäys	60	Pitkäaikaisten lainojen vähennys	845
Lyhytaikaisten lainojen muutos	4 150		
TULOT YHTEENSÄ	53 953	MENOT YHTEENSÄ	50 709

3. TULORAHOITUKSEN RIITTÄVYYS

3.1. Tulorahoitus

Kunnan tulorahoituksen riittävyyttä voidaan arvioida sillä, miten vuosikate riittää käyttötalouden kulujen jälkeen suunnitelmapoistoihin tai investointeihin. Vuosikate nousi edellisen vuoden 1,08 miljoonasta eurosta 4,90 miljoonaan euroon ja tulos on 756 tuhatta euroa ylijäämäinen. Omassa pääomassa kertynyttä ylijäämää on vuoden 2023 taseessa 4,48 miljoonaa euroa.

Kunnan talouden tasapainoa voidaan mitata monilla eri mittareilla. Kuntalaissa (118§) on seuraavat mittarit otettu kriisikunnan arvioinnin pohjaksi, kaikki ehdot täytyy täytyä kahtena peräkkäisenä vuotena:

- kuntakonsernin vuosikate negatiivinen
- tuloveroprosentti 1,0 %- yksikköä keskiarvoa korkeampi
- konsernin lainamäärä per asukasta yli 50 % keskiarvoa korkeampi
- kuntakonsernin suhteellinen velkaantuminen yli 50 %

Euran kuntakonserni		
Konsernin vuosikate	6,40 m€	positiivinen → ei täyty
Tuloveroprosentti 1,0 %-yksikköä keskiarvoa korkeampi	8,36 %	aritmeettinen kunnallisveroprosentti on 8,50 % → ei täyty
Konsernin lainamäärä per asukasta yli 50 % keskiarvoa korkeampi	4 812 €/asukas	Vuoden 2023 alustava keskiarvoa ei saatavilla
Kuntakonsernin suhteellinen velkaantuminen yli 50 %	128,5%	→ täyttyy

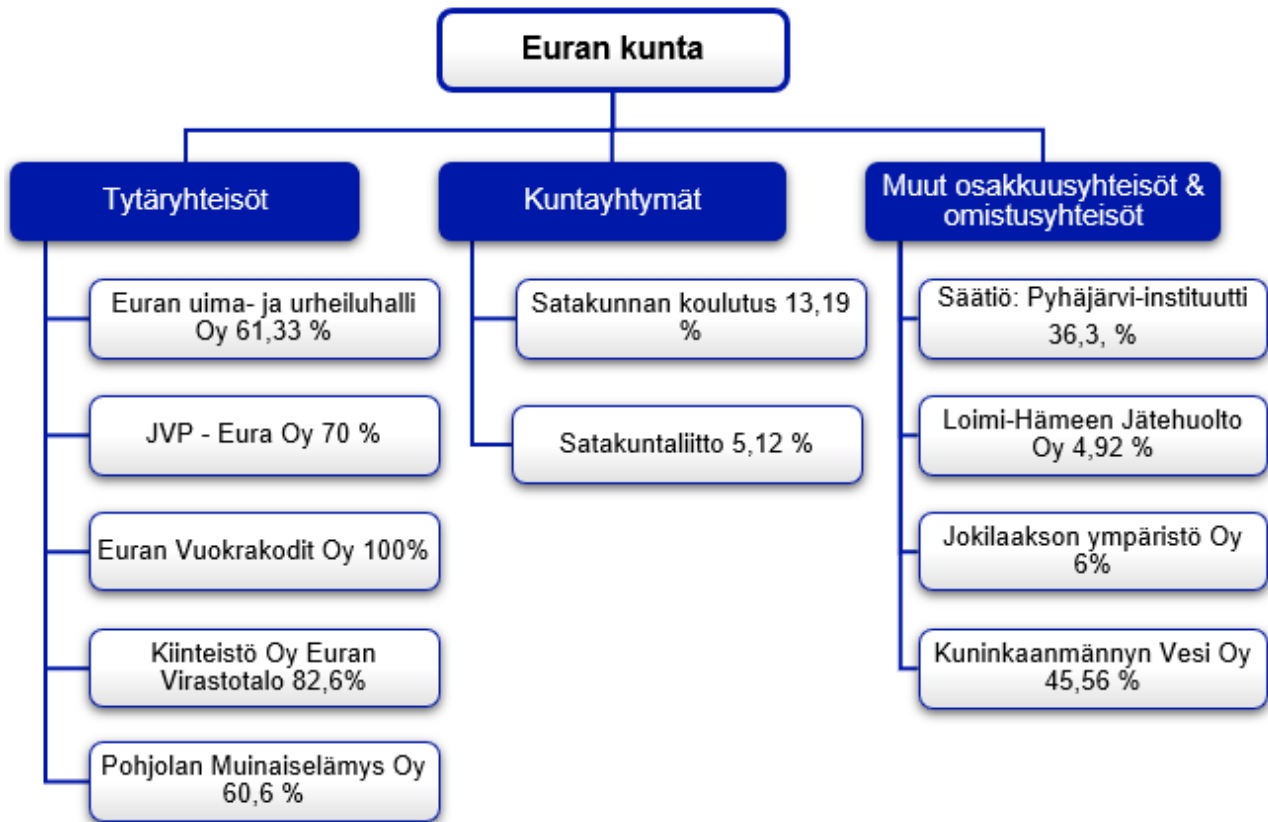
Euran osalta kriteereistä täyttyy tilinpäätöshetkellä yksi: kuntakonsernin suhteellinen velkaantuminen on 128,5 prosenttia (2022: 65,6 %). Suhteellinen velkaantuneisuus mittaa kuinka suuri on vieraanpääoman suhde tulorahoitukseen (tuotot, verotulot, valtionosuudet). Eurassa se on korkea, koska viime vuosina on tehty isoja investointeja velkarahalla (sotekeskus, koulukeskus, uimahalli, jätevedenkäsittely, päiväkotit, Kauttuan koulu, kuplahalli). Suhteellisen velkaantumisen tunnusluvun voimakas kasvu selittyy sillä, että tulorahoitus laski merkittävästi sote-uudistuksen seurauksena, mutta velkapääoma pysyi aiemmalla tasolla.

3.2. Kunnanhallituksen esitys tuloksen käsittelystä

Vuoden 2023 tilikauden tulos on 770 335 euroa. Kunnanhallitus esittää, että vuoden 2023 tilinpäätöksen ylijäämä 770 335 euroa kirjataan taseen ali-/ylijäämätilille.

4. KUNTAKONSERNI

4.1. Konsernirakenne



Euran Vuokratodit Oy:n alla toimii Asunto Oy Euran Petrinpuisto. Euran Vuokratodit perusti As. Oy Euran Pronssikartanon, jonka lukuun on aloitettu rakentamaan uutta kerrostaloa marraskuussa 2023. As. Oy Euran Pronssikartanon ensimmäinen tilikausi päättyy 31.12.2024. Pyhäjärvi-instituutin omistusosuus on johdettu säätiöön sijoitetusta pääomasta.

4.2. Konsernitavoitteet ja ohjaus

Euran kunnan konserniin kuuluu yhteensä 11 yhteisöä. Näistä on kaksi kuntayhtymää ja 5 tytäryhteisöä. Konsernitilinpäätökseen on yhdistelty kaikki tytäryhteisöt lukuun ottamatta Pohjolan Muinaiselämys Oy:tä, koska yhdistelemättä jättämisellä on vain vähäinen merkitys konsernin omaan pääomaan.

Kaikki kuntayhtymät, joissa kunta on jäsenenä, on yhdistelty. Euran Vuokratodien alla toimivan Asunto Oy Euran Petrinpuiston tilinpäätös on yhdistelty konserniin Euran Vuokratodien konsernitilinpäätöksen kautta.

Konserniohje on hyväksytty kunnanvaltuustossa (26.2.2018 § 9). Konserniohjeen mukaan kunnanhallitus vastaa, että konserniyhteisön valvonta on järjestetty. Konserniohjeen mukaan tytäryhteisöt raportoivat neljännesvuosittain tuloksestaan kunnanhallitukselle.

Konsernitili on käytössä Euran Uima- ja urheiluhalli Oy:n, Euran Vuokratodit Oy:n, As. Oy Euran Pronssikartanon ja kunnan välillä rahoituksen keskittämiseksi, yhtenäistämiseksi ja rahoituskulujen pienentämiseksi.

Toiminnallisesti merkittävimmille 3 tytäryhtiölle on laadittu omat tavoitteet vuodelle 2023.

Konserniyhtiöiden vuoden 2023 tilinpäätösten tulokset	
Euran Uima- ja urheiluhalli Oy	-70 081,55
JVP- Eura Oy	17 612,62
Euran Vuokratodit Oy	0,00
Kiinteistö Oy Euran virastotalo	-24 301,06
Pyhäjärvi-instituutti säätiö	
Kuninkaanmännyn Vesi Oy	-75 650,27

4.3. Talousarviotavoitteiden toteutuminen

Euran Vuokratodit Oy	
Tavoite	Toteutuminen
Asuntovuokrauksen käyttöasteen tavoite on edelleen 91 %	Käyttöaste oli 90,4 %
Kiinteistöjen elinkaaren suunnittelu ja hallinta	Työtä suunniteltiin, mutta ei aloitettu.
Rahoitusaseman suunnittelu ja ratkaisu	Työ aloitettu
Kerrostalohankkeen suunnittelu ja toteutus	Perustettu As. Oy Euran Pronssikartano ja rakentaminen aloitettu.
Taloushallinnon toimintojen ja raportoinnin kehittäminen yhdessä kunnan kanssa	Työ aloitettu, jatkuu vuonna 2024

Euran Uima- ja Urheiluhalli Oy	
Tavoite	Toteutuminen
Uimahallin kävijämäärätavoite 70 000 uimaria	Kävijöitä oli 2023 vuonna 82 195. Näin ollen tavoite ylitettiin selkeästi.
Tulostavoite: 0 tulos	Alijäämää 70 082 euroa
Liikuntatilojen käyttöasteen systemaattinen seuraaminen ja nostaminen.	Käyttöaste nousi.
Kunnan avustusmäärä yhteensä 1 120 000 euroa	Avustusta maksettiin 1 179 172,99 euroa (sisältää ylimääräisen toiminta-avustuksen 80 000 euroa).
Halliyhtiön tarjoamien liikuntaryhmien viikoittainen osallistujamäärä 430 (pl. touko-elokuu sekä joulukuu)	Tavoite ylittyi
Aurinkoenergiaratkaisujen tuomien mahdollisuuksien hyödyntäminen yhdessä kunnan kanssa	Selvityksen tekeminen siirtyi vuoteen 2024
Taloushallinnon toimintojen ja raportoinnin kehittäminen yhdessä kunnan kanssa	Työ aloitettu, jatkuu vuonna 2024

JVP-Eura Oy	
Tavoite	Toteutuminen
Hyvien puhdistustuloksien ylläpito. Puhdistusprosessien tasainen toimintavarmuus ja -tehokkuus	Toteutui
Taloudellisen tehokkuuden säilyttäminen ja parhaimmillaan parantaminen	Tulos laski.
Yhteiskuntavastuun ja/tai yhteiskuntaraportoinnin kehittäminen	Tavoitteessa edistytty
Taloushallinnon toimintojen ja raportoinnin kehittäminen yhdessä kunnan kanssa	Työ aloitettu jatkuu vuonna 2024

Euran Uima- ja urheiluhalli Oy

Toimitusjohtaja Vesa Nuija

Halliyhtiön toimitusjohtajana toimii Euran kunnan liikuntapäällikkö Vesa Nuija. Kirjanpitotehtävistä on huolehtinut Euran kunnan talouspalvelut ja palkanlaskennasta vastasi Euran Yritystililä Oy. Urheilutalon vakinaiseen henkilökuntaan kuului 9 henkilöä vuonna 2023.

Vuonna 2023 uimahallikävijöitä oli 82 195 (v. 2021: 62 854), kunto- ja voimailusali 13 171 (v. 2022: 10 469), palloiluhalli 27 314 (v. 2022: 27 699), peilisali 6 862 (v. 2022: 6 348), painisali 2 772 (v. 2022: 3 105) ja keilahalli 5 000 (v. 2021: 5 000).

Halliyhtiön järjestämä kunto- ja terveysliikuntatoiminta palasi koronavuosien jälkeen normaalitasolle tai oikeastaan kävijämäärä nousi korkeammalle tasolle kuin koskaan ennen. Syyskaudella oli ohjattuja säännöllisesti kokoontuvia kuntoliikuntaryhmiä kaikkiaan 25 kpl ja niissä liikkui 503 kuntoilijaa viikoittain.

Iso osa kunto- ja terveysliikuntaryhmistä oli ns. matalan kynnyksen ryhmiä, joissa osallistujat olivat pääosin iäkkäitä ja erityisryhmiin kuuluvia. Uimahallin yleisöuimareiden määrä oli nousujohteinen ja vuoden lopussa oli uimahallikäyntien laskennallinen määrä ennätysellinen (82 195). Maaliskuussa 2023 juhlittiin urheilutalon peruskorjauksen 10-vuotisjuhlia, jonka merkeissä oli useita tapahtumia; järjestettiin erikoisjumbpia, oli tutustumiskierroksia urheilutalon tiloihin, musiikkiesityksiä ja lasten avoin temppu- ja puuhapäivä palloiluhallissa.

Perinteisenä tapahtumakokonaisuutena järjestettiin halliyhtiön toimesta Euran kunnan lasten uimakoulu. Toukokuussa oli päiväkotien uimakoulu ja kesäkuussa avoimet uimakoulu. Osallistujia oli 5 päivän uimakouluissa kaikkiaan 535. Halliyhtiö järjesti myös Säkylän ja Pöytyän kunnan avoimet uimakoulu, joissa oli 175 osallistujaa. Kuntalaisten omaehtoisen vapaa-ajan vesiliikunnan lisäksi uimahallissa harrastettiin yhdistysten ja ulkopuolisten yrittäjien toimesta mm. vesipalloa, vauvauintia, vesijumbpia, vesijuoksua ja melontatekniikkaa. Halliyhtiön uimaopettajien toimesta hoidettiin kaikkien Euran alakoulujen ja monien naapurikuntienkin (mm. Säkylä, Eurajoki) koulujen uinninopetusta.

Palloiluhallin, peilisalin ja painisalin vapaa-ajan liikuntatoiminnasta vastasivat pääasiassa urheiluseurat tai liikuntatoimintaa järjestävät muut yhdistykset. Syyskaudella palloiluhallissa oli enimmillään viikon aikana 20 eri harjoitusvuoroa/vko. Euran Pallo ry lopetti OP-areenan valmistuttua futsaltoiminnan kokonaan, mikä toi ison loven urheilutalon palloiluhallin käyttövuoroihin. Kohtuullisesti saatiin vapautuneita vuoroja myytyä uusille ryhmille (Karhukopla/Säkylä ja BC Sisä/Pori). Palloiluhallin selkeästi suurin käyttäjä oli yhteiskoulun ja lukion liikuntaryhmät.

Painisalin käyttövuorojen määrä oli vähäinen johtuen mm. painitoiminnan loppumisesta Eurassa.

Voimailu- ja kuntosalikokonaisuus kasvatti suosiotaan koronavuosien jäljiltä huomattavasti. Urheilutalon liikunnanohjaajan järjestämät ohjatut kuntosaliryhmät ovat olleet seniori-ikäisten suuressa suosiossa.

Urheilutalon yläaula toimi vuoden aikana useaan otteeseen influenssa- ja koronarokotusten jakopaikkana. Yläaula toimi myös eduskuntavaalien äänestyspaikkana. Yläaulassa on myös ajoittain sohvamyyjiä, vuodevaatemyyjiä ja kenkämyyjiä.

Urheilutalon energiankulutukset vuoden 2023 osalta (vertailtuna) ovat seuraavat:

	2023	2022
Sähkö	688 434 kWh	686 092 kWh
Vesi	12 010 m ³	7 153 m ³
Kaukolämpö	2 697 MWh	2 460 MWh

RISKIENHALLINTA

Taloudellisena riskinä ja epävarmuustekijänä on ollut vuosikaudet ja erityisesti vuonna 2023 käyttötalouden riittävyys. Euran Uima- ja urheiluhalli Oy:llä on käytössään konsernitili helpottamaan kassanhallintaa, mutta konsernitilin limiitti (200 000 euroa) oli vuonna 2023 koetuksella. Ilman Euran kunnan 80 000 euron toiminta-avustuksen lisäystä olisi halliyhtiön kassatilanne ollut kriisissä.

Halliyhtiön taloutta rasittivat erityisesti ennalta arvaamattoman suuret korotukset kaukolämmön hintaan ja lainojen korkotason odotettua rajumpi nousu.

Halliyhtiön hallitus nosti käyttömaksujen hintoja marraskuun kokouksessa 10–15 %. Hinnankorotukset astuivat voimaan 1.1.2024. Käyttötalouden saaminen tasapainoon edellyttää yhtiön omien tasapainottamistoimien lisäksi Euran kunnan toiminta- ja laina-avustuksen tason nostoa tai muita yhtiön taloutta parantavia toimia.

Euran kunnalta saatiin vuonna 2023 toimintatukea 462 000 euroa (+ lisäavustus 80 000 euroa) ja Euran kunta on sitoutunut avustamaan halliyhtiötä urheilutalon peruskorjaushankkeeseen Euran Osuuspankilta otettujen lainojen lyhennyksiin ja korkoihin, jotka vuonna 2023 olivat 637 172,99 euroa.

Euran Uima- ja urheiluhalli Oy tukeutuu taloudellisissa riskeissä kuntakonsernin tukeen ja konsernin johdon ohjaukseen.

Uimahallin vedenpuhdistuksessa käytettyjen kemikaalien luettelot, kemikaalien riskien arviointi ja käyttöturvallisuustiedotteet päivitettiin vuodenvaihteessa 2023.

Halliyhtiön henkilöstölle järjestetään Suomen uima- ja hengenvestusliiton turvallisuus-, pelastus- ja ensiapukoulutus keväällä 2024.

4.3.1. Euran Vuokrakodit Oy

toimitusjohtaja Ilkka Mäkinen

Kiinteistö Oy Kauttuanpuiston nimi vaihtui Euran Vuokrakodit Oy:ksi 27.2.2023. Toimitusjohtajana jatkaa Euran kunnan yrityskoordinaattori Ilkka Mäkinen. Yhtiön kirjanpidosta ja palkanlaskennasta on vastannut Euran kunta ja vuokravalvonnasta on vastannut asukasisännöitsijä. Euran Vuokrakodit Oy:llä on oma talonmies, mutta sen lisäksi on käytetty ostopalveluja. Vuokrakodeilla on myös oma siivoaja, joka vastaa omien kohteiden lisäksi remonttisiivouksista.

TALOUS JA MUU KEHITYS

Kiinteistöjen tuotot olivat vuonna 2023 yhteensä 2 300 735,56 (2 330 377,73) ja koko liikevaihto oli yhteensä 2 339 286,29 (2 366 224). Vuokratuotot ovat hieman laskeneet verrattuna edellisvuoteen. Yhtiön tulosta rasittavat merkittävästi kasvaneet rahoituskulut sekä lämmityskustannusten nousu. Vuokrasaatavien määrä oli tilinpäätöshetkellä yhteensä 25 497,62 (42 189,55). Tilikauden aikana kirjattiin saamia luottotappioksi 17322,96 (4 625,18). Perintää hoitaa ulkoistettuna palveluna Intrum. Eurantien talojen osalta, yhtiö ei ole tehnyt päätöksiä kuluneella kaudella. Vuoden 2023 aikana on tehty päätös 4% vuokrankorotuksesta.

INVESTOINNIT

Vuoden 2023 aikana mittavia korjauksia ei tehty yhtiön taloissa, normaali asuntojen kunnossapito sekä vahinkosaneeraus käsiteltiin kuluna, eikä näistä tehty tase kirjauksia.

RISKIT JA EPÄVARMUUSTEKIJÄT

Yhtiön kannalta merkittävimmät riskit liittyvät edelleen kiinteistöjen kuntoon ja käyttöasteeseen. Kiinteistöjen kuntoarviointia on tehty systemaattisesti. Näiden pohjalta on laadittu seuraavien vuosien korjaus- ja kunnossapitosuunnitelma, ja kiinteistöhuollon seuranta tapahtuu sähköisesti Tampuuri -ohjelmassa.

ARVIO TODENNÄKÖISESTÄ TULEVASTA KEHITYKSESTÄ

Vuokraustoimintaa pyritään edelleen tehostamaan muun muassa panostamalla hyviin asunnon esittelyilmoituksiin internetissä, asuntojen remontoimisella sekä asuntotoimiston tavoitettavuudella. Taloyhtiön tervehdyttämishojelman aloittaminen vuonna 2020 yhteistyössä Euran kunnan vuokra-asuntojen arvioinnin kanssa on tärkeää. Akuuteimpana kysymyksenä on Eurantien tilanne.

OLENNAISET TAPAHTUMAT TILIKAUDEN AIKANA JA SEN PÄÄTTYMISEN JÄLKEEN

Yhtiön toiminimi on muutettu Euran Vuokrakodit Oy:ksi. Yhtiö on perustanut uuden asunto-osakeyhtiön, As Oy Euran Pronssikartanon ja aloittanut kerrostalo rakennushankkeen osoitteessa Pentti Eskolantie 4. Kohteeseen valmistuu vuoden 2024 loppuun mennessä 38 uutta asuntoa.

4.3.2. JVP-Eura Oy

Toimitusjohtaja Jarkko Leminen

Kulunut tilikausi 2023 on yhtiön 21. toimintakausi. Tilikauden aikana puhdistettiin Euran kunnalta ja Jujo Thermal Oy:lta tulevia jätevesiä sekä alueen sako- ja umpikaivoliettteitä. Jätevesiä käsiteltiin JVP-Euralla Oy:llä vuonna 2023 yhteensä 2 259 636 m³. Tästä määrästä oli Jujon osuus 63 % eli 1 428 596 m³ ja kunnan osuus 37 % eli 826 676 m³ sekä sakokaivoliettteitä 4 364 m³.

LUPAKÄSITTELYT

Ympäristölupa on toistaiseksi voimassa oleva korkeimman oikeuden 02.09.2022 päätöksen mukaisesti. Lupa sisältää vaateen selvityksen tekemisestä valtion ympäristöviranomaiselle vuoden 2026 loppuun mennessä.

INVESTOINNIT 2023

Instrumenttikompressorit uusittiin ja laitoksen instrumenttipaineilmaverkostot yhdistettiin.

HENKILÖSTÖ

Toimitusjohtaja aloitti 1.11.2023 alkaen kokopäiväisesti JVP-Eura Oy:llä. Toinen puhdistamon hoitaja oli koko vuoden määräaikaisella eläkkeellä ja eläke muuttui toistaiseksi voimassa olevaksi 1.2.2024 alusta. Hänen tilalleen palkattiin määräaikaisuutta jo aiemmin tehnyt työntekijä.

PUHDISTUSTULOKSET

Puhdistamo toimi vuonna 2023 pääosin hyvin. Ympäristöluvan raja-arvot alittuivat kaikkien muiden kuormitustekijöiden osalta lukuun ottamatta typenpoistotehokkuutta. Lisäksi nitrifikaatiotehokkuus toteutui juuri ympäristöluvan raja-arvoissa. Suurimpana vaikuttavana tekijänä typenpoistotehokkuuksien vaikeaan saavuttamiseen on erittäin laimea tuleva typpipitoisuus. Kunnan vuotovedet toteutuivat korkeina useiden alkutalven sulamisjaksojen ja syksyn poikkeavan runsaiden sateiden/tulva-ajan vuoksi. Tehtaan useat seisokit tammi – elokuulla aiheuttivat vaihtelua puhdistamon tulokuormitukseen. Syksyn aikana puhdistamalla teollisuuden hienojakoisen kiintoaineen takia altaiden värjäytymisiä toteutui aikaisempaa enemmän.

TALOUSPALVELUT

Kirjanpito toimistona käytetään Rantalainen Oy:tä. Procountor-ohjelmistoa hyödynnetään talouden hallinnassa.

ARVIO TULEVASTA TOIMINNASTA

Yhtiö tavoittelee prosessien kehittämällä edelleen parempia puhdistustuloksia ja kustannustehokkuutta. Taloudellisena riskinä tunnistetaan yleisesti kustannuksien nousupaine, mm. kuljetusta vaativien lietteiden maksuissa, energia maksuissa ja kunnossapitopalveluissa.

YHTIÖN HALLITUS

Yhtiön hallitus kokoontui tilikauden aikana 6 kertaa. Hallitus koostuu neljästä (4) Euran kunnan jäsenestä ja kolmesta (3) Jujo Thermal Oy:n jäsenestä. Lisäksi hallituksessa on yksi asiantuntija jäsen. Hallituksen puheenjohtajuuden hoiti Euran kunnan edustaja vuonna 2023.

4.4. Konsernituloslaskelma ja tunnusluvut

4.5. Konsernituloslaskelma

KONSERNIN TULOSLASKELMA, TIIVIS

(1000 euroa)	TP 2023	TP 2022
Toimintatuotot	13 423	41 042
Toimintakulut	-42 867	-116 085
Toimintakate	-29 444	-75 044
Verotulot	26 143	48 202
Valtionosuudet	10 604	30 663
Rahoitustuotot ja -kulut		
Korkotuotot	26	6
Muut rahoitustuotot	299	204
Korkokulut	-1 150	-410
Muut rahoituskulut	-80	-104
Vuosikate	6 396	3 516
Poistot ja arvonalentumiset	-5 908	-6 347
Tilikauden tulos	489	-2 831
Tilinpäätössiirrot	-13	110
Tilikauden verot	-16	-20
Laskennalliset verot	40	-31
Vähemmistöosuudet	11	-8
Tilikauden yli-/alijäämä	491	-2 916

KONSERNIN TULOSLASKELMAN TUNNUSLUVUT

	TP 2023	TP 2022
Toimintatuotot/toimintakulut	31,3 %	35,4 %
Vuosikate/poistot	108,3 %	55,4 %
Asukasmäärä	11 181	11 274
Vuosikate, euroa/asukas	-572,08	-311,88

4.6. Konsernin rahoituslaskelma

KONSERNIN RAHOITUSLASKELMA

(1000 euroa)	TP 2023	TP 2022
Toiminnan rahavirta		
Vuosikate	6 396	3 516
Tulorahoituksen korjauserät	-56	52
Tilikauden verot	-16	-20
Toiminnan rahavirta yhteensä	6 325	3 548
Investointien rahavirta		
Investointimenot	-6 485	-7 000
Rahoitusosuudet investointimenoihin		42
Pysyvien vast. hyöd. luovutustulot	307	278
Investointien rahavirta yhteensä	-6 179	-6 679
Toiminnan ja investointien rahavirta yht.	147	-3 131
Rahoituksen rahavirta		
Antolainauksen muutokset		
Antolainasaamisten lisäys	-26	-140
Antolainasaamisten vähennys	82	27
Antolainauksen muutokset yhteensä	56	-113

(1000 euroa)	TP 2023	TP 2022
Lainakannan muutokset		
Pitkäaikaisten lainojen lisäys	920	700
Pitkäaikaisten lainojen vähennys	-2 630	-2 915
Lyhytaikaisten lainojen muutos	4 175	-118
Lainakannan muutokset yhteensä	2 465	-2 333
Oman pääoman muutokset		
Oman pääoman muutokset	-14	-16
Muut maksuvalmiuden muutokset		
Toimeksiant. varojen ja pääomien muut.	-32	48
Vaihto-omaisuuden muutos	44	102
Saamisten muutos	977	-229
Korottomien velkojen muutos	-4 179	2 719
Muut maksuvalmiuden muutokset yht.	-3 190	2 640
Rahoituksen rahavirta yhteensä	-682	178
Rahavarojen muutos	-536	-2 953
Rahavarat jakson alussa	3 941	7 815
Rahavarat jakson lopussa	3 405	4 862

KONSERNIN RAHOITUSLASKELMAN TUNNUSLUVUT

	TP 2023	TP 2022
Toim. ja inv. rahavirran kertymä 5 vuodelta	-3 555	-3 701
Investointien tulo-rahoitus, %	98,6 %	50,5 %
Laskennallinen lainanhoitokate	0,79	0,44
Kassan riittävyys, pv	23	14

4.7. Konsernitase

KONSERNITASE, TIIVIS

(1000 euroa)	TP 2023	TP 2022
VASTAAVAA		
Pysyvät vastaavat		
Aineettomat hyödykkeet		
Aineettomat oikeudet	408	535
Muut pitkävaikuttaiset menot	963	1 146
Aineettomat hyödykkeet yhteensä	1 371	1 681
Aineelliset hyödykkeet		
Maa- ja vesialueet	7 228	7 907
Rakennukset	61 883	69 578
Kiinteät rakenteet ja laitteet	12 484	12 798
Koneet ja kalusto	1 703	2 203
Muut aineelliset hyödykkeet	495	532
Ennakkomaksut ja keskeneräiset hankinnat	1 325	2 764
Aineelliset hyödykkeet yhteensä	85 120	95 783
Sijoitukset		
Osakkeet ja osuudet	2 095	2 283
Muut lainasaamiset	50	123
Muut saamiset	497	480
Sijoitukset yhteensä	2 642	2 886
Pysyvät vastaavat yhteensä	89 133	100 350

(1000 euroa)	TP 2023	TP 2022
Toimeksiantojen varat		
Valtion toimeksiantojen varat	194	156
Lahjoitusrahastojen varat	25	25
Muut toimeksiantojen varat	2	4
Toimeksiantojen varat yhteensä	221	185
Vaihtuvat vastaavat		
Vaihto-omaisuus		
Aineet ja tarvikkeet	212	705
Muu vaihto-omaisuus		55
Vaihto-omaisuus yhteensä	212	760
Saamiset		
Pitkäaikaiset saamiset		
Myyntisaamiset		42
Lainasaamiset	10	13
Muut saamiset	260	260
Lyhytaikaiset saamiset		
Myyntisaamiset	1 621	5 024
Muut saamiset	1 592	1 303
Siirtosaamiset	307	1 890
Saamiset yhteensä	3 790	8 532
Rahoitusarvopaperit		
Osakkeet ja osuudet		
Sijoitukset rahamarkkinainstrumentteihin	1 134	1 069
Muut arvopaperit		
Rahoitusarvopaperit yhteensä	1 134	1 070
Rahat ja pankkisaamiset	2 271	3 793
Vaihtuvat vastaavat yhteensä	7 407	14 155
VASTAAVAA YHTEENSÄ	96 761	114 690

(1000 euroa)	TP 2023	TP 2022
VASTATTAVAA		
Oma pääoma		
Peruspääoma	26 138	29 747
Arvonkorotusrahasto	420	420
Muut omat rahastot	2 648	2 648
Edellisten tilikausien yli-/alijäämä	1 067	3 533
Tilikauden yli-/alijäämä	491	-2 916
Oma pääoma yhteensä	30 764	33 433
Vähemmistöosuudet	573	490
Pakolliset varaukset		
Muut pakolliset varaukset	162	792
Pakolliset varaukset yhteensä	162	792
Toimeksiantojen pääomat		
Valtion toimeksiantojen pääomat	188	156
Lahjoitusrahastojen pääomat	83	118
Muut toimeksiantojen pääomat	10	45
Toimeksiantojen pääomat yhteensä	282	320
Vieras pääoma		
Pitkäaikainen		
Korolliset		
Lainat rahoitus- ja vakuutuslaitoksilta	32 645	38 931
Lainat julkisyhteisöiltä		13
Lainat muilta luotonantajilta	44	
Korottomat		
Saadut ennakot	21	21
Muut velat	2 217	2 218
Lyhytaikainen		
Korolliset		
Joukkovelkakirjalainat	18 650	14 500
Lainat rahoitus- ja vakuutuslaitoksilta	2 661	2 967
Lainat julkisyhteisöiltä	19	30
Lainat muilta luotonantajilta	16	
Korottomat		
Saadut ennakot	470	960
Ostovelat	3 575	8 201
Muut velat	642	1 438
Siirtovelat	3 436	9 770
Laskennalliset verovelat	585	604
Vieras pääoma yhteensä	64 981	79 654
VASTATTAVAA YHTEENSÄ	96 761	114 690

KONSERNITASEEN TUNNUSLUVUT

	TP 2023	TP 2022
Omavaraisuusaste, %	31,9 %	29,4 %
Suhteellinen velkaantuneisuus, %	206,3 %	97,4 %
Kertynyt yli-/alijäämä, 1 000 €	1 558	618
Kertynyt yli-/alijäämä, €/asukas	139	55
Lainakanta 31.12., 1 000 €	54 034	56 442
Lainakanta 31.12., €/asukas	4 832,69	5 006,35
Lainat ja vuokravastuut, 31.12. 1000 €	54 034	56 442
Lainat ja vuokravastuut, € / asukas	4 832,69	5 006,35
Lainasaamiset, 1000 €	50	123
Asukasmäärä	11 181	11 274

5. TALOUSARVION TOTEUTUMINEN

YHTEENVETO MÄÄRÄRAHOJEN JA TULOARVIOIDEN TOTEUTUMISESTA

(1000 euroa)	Toimintakulut						
	TP 2022	TA 2023	TA+M 2023	TP 2023	Erotus TA-TP	TA Tot %	Kehitys TP2022/2023
Kuntajohtaminen							
Toimintatuotot	840	1 371	1 371	1 609	238	117,3 %	191,6 %
Toimintakulut	-4 237	-5 253	-5 253	-5 380	-127	102,4 %	127,0 %
Toimintakate	-3 397	-3 882	-3 882	-3 771	111	97,1 %	111,0 %
Perusturvapalvelut							
Toimintatuotot	5 027	120	120	428	308	356,4 %	8,5 %
Toimintakulut	-49 542	-180	-180	-279	-99	155,1 %	0,6 %
Toimintakate	-44 515	-60	-60	149	209	-247,5 %	-0,3 %
Sivistyspalvelut							
Toimintatuotot	1 422	1 672	1 437	1 591	154	110,7 %	111,9 %
Toimintakulut	-19 194	-25 628	-25 721	-25 801	-79	100,3 %	134,4 %
Toimintakate	-17 771	-23 956	-24 284	-24 209	75	99,7 %	136,2 %
Tekniset palvelut							
Toimintatuotot	4 809	12 644	12 249	12 081	-167	98,6 %	251,2 %
Toimintakulut	-13 732	-12 081	-12 153	-12 137	16	99,9 %	88,4 %
Toimintakate	-8 923	563	96	-56	-152	-58,7 %	0,6 %
Yhteensä							
Toimintatuotot	12 098	15 807	15 177	15 709	532	103,5 %	129,8 %
Toimintakulut	-86 705	-43 143	-43 308	-43 597	-289	100,7 %	50,3 %
Toimintakate	-74 606	-27 335	-28 131	-27 888	243	99,1 %	37,4 %

KUNNAN TULOSLASKELMAOSAN TOTEUTUMINEN (ULKOISET JA SISÄISET ERÄT)

	TP 2022	TA 2023	M 2023	TA+M 2023	TP 2023	Toteuma	Poikkeama
Toimintatuotot							
Myyntituotot	4 510 015	6 574 215	-400 400	6 173 815	6 184 223	0,2 %	10 408
Maksutuotot	3 296 293	282 100		282 100	260 879	-7,5 %	-21 221
Tuet ja avustukset	2 204 608	862 760	-10 000	852 760	1 564 116	83,4 %	711 356
Muut toimintatuotot	2 087 178	8 088 418	-220 000	7 868 418	7 699 718	-2,1 %	-168 700
Toimintatuotot yht.	12 098 093	15 807 493	-630 400	15 177 093	15 708 936	3,5 %	531 843
Toimintakulut							
Henkilöstökulut	-38 102 657	-20 858 374	-70 450	-20 928 824	-20 919 131	0,0 %	9 693
Palvelujen ostot	-36 763 549	-10 283 338	-9 800	-10 293 138	-10 257 849	-0,3 %	35 288
Aineet, tarvikkeet ja tavarat	-6 569 430	-4 603 051		-4 603 051	-4 741 377	3,0 %	-138 326
Avustukset	-3 838 174	-2 163 000	-12 750	-2 175 750	-2 553 219	17,3 %	-377 469
Muut toimintakulut	-1 430 707	-5 234 980	-72 200	-5 307 180	-5 125 689	-3,4 %	181 491
Toimintakulut yht.	-86 704 517	-43 142 743	-165 200	-43 307 943	-43 597 265	0,7 %	-289 323
Toimintakate	-74 606 424	-27 335 250	-795 600	-28 130 850	-27 888 329	-0,9 %	242 520
Verotulot	48 201 625	25 849 000	310 000	26 159 000	26 143 103	-0,1 %	-15 897
Valtionosuudet	27 452 392	6 887 332		6 887 332	7 099 722	3,1 %	212 390
Rahoitustuotot ja -kulut							
Korkotuotot	31 610	30 000		30 000	112 500	375,0 %	82 500
Muut rahoitustuotot	183 513	257 406		257 406	303 270	17,8 %	45 864
Korkokulut	-177 885	-715 000		-715 000	-748 198	4,6 %	-33 198
Muut rahoituskulut	-4 946	-121 706		-121 706	-124 165	2,0 %	-2 459
Rahoitustuotot ja -kulut yht.	32 292	-549 300		-549 300	-456 593	-16,9 %	92 707
Vuosikate	1 079 885	4 851 782	-485 600	4 366 182	4 897 903	12,2 %	531 721
Poistot ja arvonalentumiset	-3 847 254	-3 906 469		-3 906 469	-4 142 255	6,0 %	-235 786
Tilikauden tulos	-2 767 369	945 313	-485 600	459 713	755 648	64,4 %	295 935
Poistoeron muutos	17 972	14 687		14 687	14 687	0,0 %	
Tilikauden yli-/alijäämä	-2 749 397	960 000	-485 600	474 400	770 335	62,4 %	295 934

5.1. Yleistä talousarvion toteutumisesta

Vuoden 2023 talousarviota lähdettiin laatimaan täysin uudessa tilanteessa. Sosiaali- ja terveyspalveluiden järjestämistä vastuun siirtyessä kunnalta hyvinvointialueelle jouduttiin talousarviota laadittaessa tekemään tavanomaista enemmän valistuneita arvauksia, sillä relevanttia vertailutietoa ei ollut. Tilikauden aikana toimintatuottojen kertymäennustetta pienennettiin 400 tuhannella eurolla. Ennusteen korjaamiseen vaikutti vielä syksyllä ollut näkemys, ettei sivistyspalveluiden kaikki hankkeet toteudu suunnitellussa laajuudessa, samoin metsien hakkuista saatavien tulojen ajankohta oli epäselvä. Vesimaksutuottojen alittuminen nähtiin jo alkusyksystä. Lopullisen tilinpäätöksen toimintatuottojen toteumaa voidaankin pitää kohtuullisen hyvänä, sillä alkuperäisestä talousarviosta jäätin vain 90 tuhatta euroa.

Toimintakuluissa henkilöstökulujen toteumaa voidaan pitää onnistumisena. Tilikauden aikana henkilöstökuennustetta nostettiin 70 tuhannella eurolla, lähinnä varhaiskasvatuksen palkkojen osalta, lopullinen henkilöstökulujen toteuma ylittyi 80 tuhannella eurolla alkuperäisestä talousarviosta. Onnistumisena voidaan myös pitää palveluiden ostojen alittumista alkuperäisestä talousarviosta lähes 140 tuhannella eurolla, vaikka vielä syksyllä ennakoitiin pientä ylitystä. Aineet, tarvikkeet ja tavarat ylittivät talousarvion, tämä selittyi ennakoitua voimakkaampana hintojen nousuna, etenkin elintarvikkeiden hinnat nousivat voimakkaasti. Avustusten ylitys oli suurin. Tähän voidaan nostaa sivistyspalveluiden avustusten ylitys, josta suurimpana Euran

Uima- ja Urheiluhallille maksettu 80 tuhannen euron lisäavustus sekä työmarkkinatuen kuntaosuuden 120 tuhannen euron ylitys.

Verotulokertymä oli odotettua parempi ja ennustetta nostettiin tilikauden aikana 310 tuhannella eurolla. Korjatusta ennusteesta jäätiin 16 tuhatta euroa. Vuoden 2023 verotuloa tarkasteltaessa on kuitenkin syytä huomioida vuoden 2022 ns. verohännät, eli edelliseltä vuodelta tuloutuvat verot. Vuodelta 2022 tuloutuneet verohännät perustuvat vielä 21,0 % tuloveroon, ja ovat siten korkeammat kuin esimerkiksi vuodelta 2023 tuloutuvat, jolloin tuloveroprosentti on ollut 8,36 %. Euroissa tämän voisi tarkoittavan noin 2 miljoonaa euroa.

Valtionosuudet ylittivät talousarvion 212 tuhannella eurolla, josta voidaan kiittää sivistyksen hallinnon tarkkaavaisuutta, sillä he huomasivat laskennan pohjana olleissa oppilasmäärissä virheen, josta tehtiin oikaisu-
pyyntö.

Rahoituserissä sekä korkotuotot että korkokulut ylittivät talousarvion, johtuen ennakoitua korkeammista koroista. Myös muut rahoitustuotot ylittivät. Näin ollen rahoituskulut olivat 93 tuhatta euroa pienemmät kuin talousarviossa ennakoitiin.

Poistot ylittivät talousarvion 236 tuhatta euroa, joka selittyy investointien hyvällä toteutumisasteella.

Kokonaisuutena 770 tuhatta euroa ylijäämäistä tulosta voidaan pitää kohtuullisena. Verohäntien tuoma hyvä kannattaa kuitenkin huomioida. Ilman niitä tulos olisi painunut yli miljoonan alijäämäiseksi. Tämä korroloi hyvin vuoden 2024 talousarvioon, joka on laadittu 1,56 miljoonaa euroa alijäämäiseksi.

5.2. Verotulojen erittely

VEROTULOJEN ERITTELY

	TA 2023	M 2023	TA+M 2023	TP 2023	Poikkeama	Tot
Kunnallisvero	20 163 000	50 000	20 213 000	20 217 263	4 263	100,0 %
Osuus yhteisöverosta	2 474 000	-10 000	2 464 000	2 537 262	73 262	103,0 %
Kiinteistövero	3 212 000	270 000	3 482 000	3 388 578	-93 422	97,3 %
Verotulot yhteensä	25 849 000	310 000	26 159 000	26 143 103	-15 897	99,9 %

VALTIONOSUUDET

	TA 2023	M 2023	TA+M 2023	TP 2023	Poikkeama
Peruspalvelujen valtionosuus	2 570 612	0	2 570 612	2 649 227	78 615
Verotuloihin perustuva valtionosuuden ta- saus	3 560 919	0	3 560 919	3 558 720	-2 199
Opetus- ja kulttuuriministeriön valtion- osuudet	-1 324 551	0	-1 324 551	-1 198 673	125 878
Verotulomenetyksen korvaus	2 080 352	0	2 080 352	2 090 448	10 096
Valtionosuudet yhteensä	6 887 332	0	6 887 332	7 099 722	212 390

5.3. Investointien toteutuminen

INVESTOINNIT

	TP 2022	TA 2023	M 2023	TA+M 2023	TP 2023
9201 - Kiinteistöjen pienet invest.					
Investointimenot	-397 822	-250 000	-30 000	-280 000	-312 883
Investointitulot					
Netto	-397 822	-250 000	-30 000	-280 000	-312 883
9202 - Lukion vanhan osan korjaus					
Investointimenot	-73 901				
Investointitulot					
Netto	-73 901	0	0	0	0
9207 - Panelian koulun peruskorjaus					
Investointimenot	-28 980				
Investointitulot					
Netto	-28 980	0	0	0	0
9208 - Hjoen op tilamuutokset					
Investointimenot		-150 000		-150 000	-19 166
Investointitulot					
Netto	0	-150 000	0	-150 000	-19 166
9210 - Hlahden op kotihoidon tilat					
Investointimenot		-30 000	30 000		
Investointitulot					
Netto	0	-30 000	30 000	0	0
9214 - Vanhustentalojen peruskorjaus					
Investointimenot		-100 000	100 000		
Investointitulot					
Netto	0	-100 000	100 000	0	0
9215 - Kauttuan koulu					
Investointimenot	-12 402				
Investointitulot					
Netto	-12 402	0	0	0	0
9216 - Inv.hankkeiden esiselvitykset					
Investointimenot		-50 000	30 000	-20 000	-3 206
Investointitulot					
Netto	0	-50 000	30 000	-20 000	-3 206
9217 - Kauttuan koulu/liikuntasali					
Investointimenot	-47 571				
Investointitulot					
Netto	-47 571	0	0	0	0

	TP 2022	TA 2023	M 2023	TA+M 2023	TP 2023
9219 - Terveyskeskus lattiakorjaus					
Investointimenot	-680	-500 000	170 000	-330 000	-133 201
Investointitulot					
Netto	-680	-500 000	170 000	-330 000	-133 201
9220 - Paneliankoulu vanha osa perusk					
Investointimenot	-102 075	-1 600 000		-1 600 000	-1 555 061
Investointitulot					
Netto	-102 075	-1 600 000	0	-1 600 000	-1 555 061
9222 - Koulukesk. ruokalan vesikatto					
Investointimenot	-166 985				
Investointitulot					
Netto	-166 985	0	0	0	0
9229 - Ahmasojankoulu sisäilmakorjaus					
Investointimenot			-50 000	-50 000	-50 792
Investointitulot					
Netto	0	0	-50 000	-50 000	-50 792
9230 - Katto liikuntahalli Kiuk.ent.k					
Investointimenot			-300 000	-300 000	-307 293
Investointitulot					
Netto	0	0	-300 000	-300 000	-307 293
111 - KI / Rakennukset yhteensä					
Investointimenot	-830 416	-2 680 000	-50 000	-2 730 000	-2 381 601
Investointitulot					
Netto	-830 416	-2 680 000	-50 000	-2 730 000	-2 381 601
9500 - Kaavateiden päällystys ja korj					
Investointimenot	-198 862	-150 000		-150 000	-124 938
Investointitulot					
Netto	-198 862	-150 000	0	-150 000	-124 938
9501 - Katuvalot laajennus ja korj					
Investointimenot	-92 112	-100 000		-100 000	-89 944
Investointitulot					
Netto	-92 112	-100 000	0	-100 000	-89 944
9516 - Fankkeentie					
Investointimenot	-207 028				
Investointitulot					
Netto	-207 028	0	0	0	0
9522 - Kauttuan Myllysilta					
Investointimenot					
Investointitulot					
Netto	0	0	0	0	0

	TP 2022	TA 2023	M 2023	TA+M 2023	TP 2023
9529 - Teollisuustie leventäminen					
Investointimenot	-6 601				
Investointitulot					
Netto	-6 601	0	0	0	0
9530 - Latopuisto leikkivälineet					
Investointimenot	-26 075				
Investointitulot					
Netto	-26 075	0	0	0	0
9537 - Palokaivojen täyttö					
Investointimenot		-25 000	13 705	-11 295	
Investointitulot					
Netto	0	-25 000	13 705	-11 295	0
9547 - Valaisinpylväiden vaihto					
Investointimenot			-13 705	-13 705	-13 705
Investointitulot					
Netto	0	0	-13 705	-13 705	-13 705
9800 - Vanhan verkoston saneeraus					
Investointimenot	-569 631	-770 000		-770 000	-819 733
Investointitulot					
Netto	-569 631	-770 000	0	-770 000	-819 733
113 - KI / Kiinteät rakent. ja lait. yhteensä					
Investointimenot	-1 100 309	-1 045 000		-1 045 000	-1 048 320
Investointitulot					
Netto	-1 100 309	-1 045 000	0	-1 045 000	-1 048 320
9023 - KK-koulu/astianpesukone					
Investointimenot	-43 011				
Investointitulot					
Netto	-43 011	0	0	0	0
9025 - Yhteisk. op.huone ja kirjasto					
Investointimenot	-30 670				
Investointitulot					
Netto	-30 670	0	0	0	0
9026 - Kauttuan koulun kalustus					
Investointimenot	-29 706				
Investointitulot					
Netto	-29 706	0	0	0	0
9031 - Sivistys kalustus uusinnat					
Investointimenot		-50 000		-50 000	-33 600
Investointitulot					
Netto	0	-50 000	0	-50 000	-33 600

	TP 2022	TA 2023	M 2023	TA+M 2023	TP 2023
116 - KI / Koneet ja kalusto yhteensä					
Investointimenot	-103 387	-50 000		-50 000	-33 600
Investointitulot					
Netto	-103 387	-50 000	0	-50 000	-33 600
10 - Korvausinvestoinnit yhteensä					
Investointimenot	-2 034 112	-3 775 000	-50 000	-3 825 000	-3 463 521
Investointitulot					
Netto	-2 034 112	-3 775 000	-50 000	-3 825 000	-3 463 521
9006 - Etähallintaohjelma Panda					
Investointimenot	-14 809				
Investointitulot					
Netto	-14 809	0	0	0	0
9007 - Tietostrategia ohjelma					
Investointimenot	-95 336	-110 000		-110 000	-107 152
Investointitulot					
Netto	-95 336	-110 000	0	-110 000	-107 152
201 - LI / Tietokoneohjelmistot yhteensä					
Investointimenot	-110 145	-110 000		-110 000	-107 152
Investointitulot					
Netto	-110 145	-110 000	0	-110 000	-107 152
9218 - Kalasataman kehittäminen					
Investointimenot	-22 151				
Investointitulot	20 740				
Netto	-1 411	0	0	0	0
211 - LI / Rakennukset yhteensä					
Investointimenot	-22 151				
Investointitulot	20 740				
Netto	-1 411	0	0	0	0
9521 - Urheilukeskus skeittiparkki					
Investointimenot	-10 000				
Investointitulot					
Netto	-10 000	0	0	0	0
9523 - Kyöpin maankaatopaikka					
Investointimenot	-36 428	-30 000	-40 000	-70 000	-93 726
Investointitulot					
Netto	-36 428	-30 000	-40 000	-70 000	-93 726
9536 - Katuvalaistus/Harolantie					
Investointimenot		-100 000		-100 000	-77 095
Investointitulot					
Netto	0	-100 000	0	-100 000	-77 095

	TP 2022	TA 2023	M 2023	TA+M 2023	TP 2023
9806 - Verkoston laajentaminen					
Investointimenot	-362 234	-50 000		-50 000	-44 001
Investointitulot					
Netto	-362 234	-50 000	0	-50 000	-44 001
213 - LI / Kiinteät rakent. ja lait. yhteensä					
Investointimenot	-408 661	-180 000	-40 000	-220 000	-214 822
Investointitulot					
Netto	-408 661	-180 000	-40 000	-220 000	-214 822
9022 - Panelian opp.kesk/kalustaminen					
Investointimenot	-126 503	-200 000		-200 000	-164 676
Investointitulot					
Netto	-126 503	-200 000	0	-200 000	-164 676
216 - LI / Koneet ja kalusto yhteensä					
Investointimenot	-126 503	-200 000		-200 000	-164 676
Investointitulot					
Netto	-126 503	-200 000	0	-200 000	-164 676
20 - Laajennusinvestoinnit yhteensä					
Investointimenot	-667 460	-490 000	-40 000	-530 000	-486 650
Investointitulot	20 740				
Netto	-646 720	-490 000	-40 000	-530 000	-486 650
9000 - maa-alueiden osto ja myynti					
Investointimenot		-100 000		-100 000	-24 500
Investointitulot	23 579	100 000		100 000	43 089
Netto	23 579	0	0	0	18 589
310 - UI / Maa- ja vesialueet yhteensä					
Investointimenot		-100 000		-100 000	-24 500
Investointitulot	23 579	100 000		100 000	43 089
Netto	23 579	0	0	0	18 589
9206 - Panelian oppimiskeskus					
Investointimenot	-62 824				
Investointitulot					
Netto	-62 824	0	0	0	0
9223 - Hinnerjoen oppimiskeskus					
Investointimenot		-150 000		-150 000	-107 450
Investointitulot					
Netto	0	-150 000	0	-150 000	-107 450
9224 - Honkilahden oppimiskeskus					
Investointimenot		-150 000		-150 000	-114 567
Investointitulot					
Netto	0	-150 000	0	-150 000	-114 567

	TP 2022	TA 2023	M 2023	TA+M 2023	TP 2023
9225 - Koulukeskus monitoimitila					
Investointimenot		-100 000	50 000	-50 000	
Investointitulot					
Netto	0	-100 000	50 000	-50 000	0
9526 - Monitoimihalli					
Investointimenot	-383 814	-100 000	-400 000	-500 000	-510 796
Investointitulot					99 000
Netto	-383 814	-100 000	-400 000	-500 000	-411 796
311 - UI / Rakennukset yhteensä					
Investointimenot	-446 639	-500 000	-350 000	-850 000	-732 813
Investointitulot					99 000
Netto	-446 639	-500 000	-350 000	-850 000	-633 813
9504 - Liikenneturvallituuskohteet					
Investointimenot	-17 868	-20 000		-20 000	-13 570
Investointitulot					
Netto	-17 868	-20 000	0	-20 000	-13 570
9519 - Liik alueet keskustan ulkopuol					
Investointimenot		-25 000		-25 000	
Investointitulot					
Netto	0	-25 000	0	-25 000	0
9524 - Tekojäärata					
Investointimenot	-75 712				
Investointitulot					
Netto	-75 712	0	0	0	0
9527 - Paikoitus Kiviranta/Urh.puisto					
Investointimenot		-37 800		-37 800	-32 878
Investointitulot					
Netto	0	-37 800	0	-37 800	-32 878
9528 - Pyhäjärvis. pyöräily ja kävely					
Investointimenot	-15 000	-12 000		-12 000	
Investointitulot					
Netto	-15 000	-12 000	0	-12 000	0
9532 - Tekojääradan aidat					
Investointimenot	-26 504				
Investointitulot					
Netto	-26 504	0	0	0	0
9533 - Risteys Miekkat/Pysäkin/Sorkk					
Investointimenot	-248 083				
Investointitulot					
Netto	-248 083	0	0	0	0

	TP 2022	TA 2023	M 2023	TA+M 2023	TP 2023
9534 - Eurakosken seisake					
Investointimenot		-50 000	40 000	-10 000	-6 136
Investointitulot					
Netto	0	-50 000	40 000	-10 000	-6 136
9538 - Keskustan infran suunnittelu					
Investointimenot		-150 000	75 000	-75 000	-14 300
Investointitulot					
Netto	0	-150 000	75 000	-75 000	-14 300
9539 - Madetien vesihuolto					
Investointimenot		-40 000		-40 000	-11 662
Investointitulot					
Netto	0	-40 000	0	-40 000	-11 662
9540 - Kevyenliik.väylä Pysäkintie					
Investointimenot		-245 000		-245 000	-217 306
Investointitulot					
Netto	0	-245 000	0	-245 000	-217 306
9541 - Paikoitusalue Ruukinpuisto					
Investointimenot		-32 200		-32 200	-22 500
Investointitulot					
Netto	0	-32 200	0	-32 200	-22 500
9543 - Paloaukea vihersuunn					
Investointimenot			-75 000	-75 000	-51 615
Investointitulot					
Netto	0	0	-75 000	-75 000	-51 615
313 - UI / Kiinteät rakent. ja lait. yhteensä					
Investointimenot	-383 167	-612 000	40 000	-572 000	-369 966
Investointitulot					
Netto	-383 167	-612 000	40 000	-572 000	-369 966
9008 - Lukio luonnontieteen luokat					
Investointimenot	-297 398				
Investointitulot					
Netto	-297 398	0	0	0	0
9027 - Keskuskeittiön laiteuusinnat					
Investointimenot		-60 000		-60 000	-41 982
Investointitulot					
Netto	0	-60 000	0	-60 000	-41 982
9028 - Täyssähkoleikkuri urh.puisto					
Investointimenot		-38 000		-38 000	-38 000
Investointitulot					
Netto	0	-38 000	0	-38 000	-38 000

	TP 2022	TA 2023	M 2023	TA+M 2023	TP 2023
9029 - Etelä-Euran vk kalustus					
Investointimenot		-90 000		-90 000	-66 930
Investointitulot					
Netto	0	-90 000	0	-90 000	-66 930
9030 - Etelä-Eura kirjasto					
Investointimenot		-25 000		-25 000	-24 984
Investointitulot					
Netto	0	-25 000	0	-25 000	-24 984
9228 - Varavoimalaitteistot					
Investointimenot			-83 000	-83 000	-83 000
Investointitulot					
Netto	0	0	-83 000	-83 000	-83 000
316 - UI / Koneet ja kalusto yhteensä					
Investointimenot	-297 398	-213 000	-83 000	-296 000	-254 896
Investointitulot					
Netto	-297 398	-213 000	-83 000	-296 000	-254 896
9002 - Satakunnan Sairaanhoidopiiri					
Investointimenot					
Investointitulot	1 205 857				
Netto	1 205 857	0	0	0	0
9003 - Osakkeiden osto ja myynti					
Investointimenot	-51 000		-100 000	-100 000	
Investointitulot	93 692				25 330
Netto	42 692	0	-100 000	-100 000	25 330
320 - UI / Osakkeet ja osuudet yhteensä					
Investointimenot	-51 000		-100 000	-100 000	
Investointitulot	1 299 549				25 330
Netto	1 248 549	0	-100 000	-100 000	25 330
30 - Uusininvestoinnit yhteensä					
Investointimenot	-5 057 979	-7 115 000	-1 076 000	-8 191 000	-6 714 521
Investointitulot	2 666 998	200 000		200 000	334 839
Netto	-2 390 981	-6 915 000	-1 076 000	-7 991 000	-6 379 683

5.3.1. Tietoa investoinneista

SIVISTYSPALVELUT

9007 Tietostrategiaohjelma

Tietostrategiaohjelmasta toteutettiin peruskoulun 4. ja 7. luokan oppilaiden Chromebook-hankinnat sekä lu-kiolaisten PC-hankinnat. Lisäksi investoinnista tehtiin Hinnerjoen ja Honkilahden oppimiskeskusten tv-t-lait-tehankinnat sekä Kiukaisten koulun älytauluhankinta.

9022 Panelian opp.kesk/kalustaminen

Investoinnista hankittiin oppimiskeskuksen toisessa vaiheessa valmistuneisiin tiloihin kalusteet varhaiskasvatukselle ja perusopetukselle. Investointiin sisältyi liikuntasalin kalustehankinnat sekä tvt-laitehankinnat valmistuneisiin luokkiin ja yhteisiin tiloihin.

9029 Etelä-Eura vk kalustus ja 9030 Etelä-Eura kirjasto

Investoinneilla hankittiin Hinnerjoen ja Honkilahden uusiin oppimiskeskuksiin kalusteet, lasten leikki- ja oppimisvälineitä sekä uudet kirjastokalusteet Honkilahden omatoimikirjastoon.

9031 Sivistys kalustus uusinnat

Investoinnista hankittiin kalusteita luokkiin Kirkonkylän ja Kiukaisten kouluille. Lisäksi investoinnista hankittiin kirjastovirkailijan työpisteen kalusteet Honkilahden omatoimikirjastoon.

KIINTEISTÖPALVELUT

Vuoden aikana investointiohjelmaan jouduttiin lisäämään useita työmäärältään merkittäviä hankkeita: monitoimihallin hankinta ja rakentaminen aiemman romahtaneen ylipainehallin tilalle (400 000 €), Ahmasojan sisäilmaongelmien vuoksi tehty väliaikaistilojen hankinta ja korjaussuunnittelu (50 000 € + käyttötalousvaikutukset) sekä Kiukaisten entisen yhteiskoulun myrskyn aiheuttama kattovahinko (300 000 €). Nämä hankkeet vaikuttivat aiemmin suunniteltujen hankkeiden toteuttamisaikatauluihin.

Korvausinvestoinnit:

Hankeryhmän kustannuksista jäi toteutumatta 348 399 € (toteutumaprosentti 87,24 %). Hinnerjoen oppimiskeskuksen kirjaston ja neuvolan rakennustyöt päästiin aloittamaan vasta vuoden 2024 alussa. Terveyskeskuksen hammaslääkärisiiven lattiakorjauksesta toteutettiin vuoden 2023 aikana kuivatuksen rakentaminen, jonka ansiosta toiminnalle aiheutuva häiriöaika on selvästi suunniteltua lyhyempi ja erillisiä väistötiloja ei tarvita. Loppuosa hankkeesta toteutuu vuoden 2024 aikana. Lisäksi Panelian oppimiskeskuksen vanhan osan peruskorjauksen kustannuksista pieni osa kirjautuu vuodelle 2024, joten määrärahaa jäi käyttämättä n. 45 000 €. Muut hankkeet toteutuivat pääosin suunnitellusti.

Uusinvestoinnit

Hankeryhmästä jäi käyttämättä 234 205 € (toteutumaprosentti 76,41 %). Hinnerjoen ja Honkilahden oppimiskeskusten määrärahasta varattiin yhteensä 100 000 € käytettäväksi vuonna 2024 niiden pihojen viimeistelyyn ja rakentamiseen. Koulukeskuksen monitoimitilan suunnittelu (50 000 €) siirtyi vuodelle 2024. Muilta osin hankkeet toteutuivat suunnitellusti.

YHDYSKUNTATEKNIikka

Investoinnit saatiin pääosin toteutettua. Toteutuneiden kohteiden ollessa varatusta 1 055 000 €: sta 88,24 % eli 930 971 €.

Korvausinvestointeihin on kirjattu vesilaitoksen toteuttamien projektien katu- ja valaistuskustannukset, vaikka yhdyskuntateknisillä palveluilla ei ole budjetoitu ko. projekteille määrärahaa. (9800) Vanhan verkoston saneeraus 123 596 €.

Määräraha budjetoitu vesilaitokselle.

Ylläpitoinvestoinnit:

Toteuttamatta jäi (9528) Pyhäjärvisuodun pyöräilyn ja kävelyn kehittämissuunnitelman toteutus, johon käytettiin investoinnin rajan alittava määrä rahaa.

Korvausinvestoinnit:

Palokaivojen täyttötöön (9537) selvitys maksettiin tilapäisen työvoiman palkkarahoista, eikä investoinnista. Kesken vuotta tuli tarve vaihtaa valaisinpylväitä (9547) vanhan paloaukean alueella kun myrskyssä kaatui useita vanhoja pylväitä ja niihin määräraha siirrettiin edellä mainitusta palokaivojen täyttötööhön varatusta rahasta.

Uudis- ja laajennusinvestoinnit:

Kahden kohteen hankinta tehtiin vuoden 2023 puolella, mutta toimitus siirtyi vuodelle 2024. Liikunta-alueet keskustan ulkopuolelle (9519) ja Paloaukean vihersuunnitelman (9543) osa budjetoidusta rahasta jäi käyttämättä.

VESIHUOLTOLAITOS

Investointikohteet saatiin kaikki tehtyä. Euromääräisesti investoinnit toteutuivat seuraavasti:

Korvausinvestoinnit:

9008 Vanhan verkoston saneeraus 90,4 %, määrärahaa jäi käyttämättä 73 863 €.

Laajennusinvestoinnit:

9806 Verkoston laajennus 88,0 %, määrärahaa jäi käyttämättä 5 999 €.

KUNNAN RAHOITUSOSAN TOTEUTUMINEN

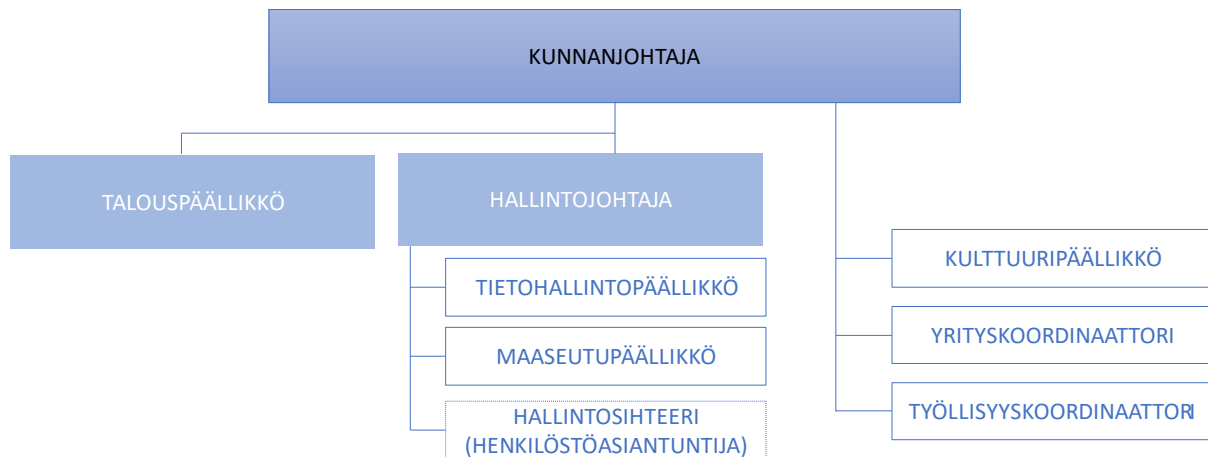
	TA 2023	M 2023	TA+M 2023	TP 2023	Toteuma	Poikkeama
Toiminnan rahavirta						
Vuosikate	4 851 782		4 366 182	4 897 903	112,2 %	531 721
Tulorahoituksen korjaukset	-200 000		-200 000	-126 672	63,3 %	73 328
Toiminnan rahavirta yhteensä	4 651 782	0	4 166 182	4 771 231	114,5 %	605 049

	TA 2023	M 2023	TA+M 2023	TP 2023	Toteuma	Poikkeama
Investointien rahavirta						
Investointimenot	-5 690 000		-6 273 000	-5 332 346	85,0 %	940 654
Pysyvien vast. hyöd. luovutustulot	300 000		300 000	308 002	102,7 %	8 002
Investointien rahavirta yhteensä	-5 390 000	0	-5 973 000	-5 024 345	84,1 %	948 655
Toiminnan ja investointien rahavirta yht.	-738 218	0	-1 806 818	-253 113	14,0 %	1 553 704
Rahoituksen rahavirta						
Antolainauksen muutokset						
Antolainasaamisten lisäys				-75 070	-	-75 070
Antolainasaamisten vähennys	70 550		70 550	221 892	314,5 %	151 342
Antolainauksen muutokset yhteensä	70 550		70 550	146 822	208,1 %	76 272
Lainakannan muutokset						
Pitkäaikaisten lainojen lisäys				60 077	-	60 077
Pitkäaikaisten lainojen vähennys	-845 100		-845 100	-845 108	100,0 %	-8
Lyhytaikaisten lainojen muutos	-400 000		-400 000	4 150 000	-1037,5 %	4 550 000
Lainakannan muutokset yhteensä	-1 245 100		-1 245 100	3 364 970	-270,3 %	4 610 070
Oman pääoman muutokset						
Toimeksiant. varojen ja pääomien muut.				-27 646	-	-27 646
Vaihto-omaisuuden muutos				54 621	-	54 621
Saamisten muutos				1 010 985	-	1 010 985
Korottomien velkojen muutos				-4 430 499	-	-4 430 499
Oman pääoman muutokset yht.				-3 392 539	-	-3 392 539
Rahoituksen rahavirta yhteensä	-1 174 550	0	-1 174 550	119 252	-10,2 %	1 293 802
Rahavarojen muutos	-1 912 768	0	-2 981 368	-133 861	4,5 %	2 847 506
Rahavarat jakson alussa				1 156 315	-	
Rahavarat jakson lopussa				1 022 454	-	

5.4. Kunnanhallitus (10)

5.4.1. Yleistä tekstiä

Hallinto- ja vetovoimapalvelut tuottaa yleishallinnon ja henkilöstöhallinnon tukipalveluita. Palvelualue vastaa myös Euran kunnan elinvoimaisuuden edistämisestä ja yritysysteistyöstä sekä tuottaa muun muassa it-palvelut ja taloushallinnon palvelut koko konsernin osalta.



TALOUSLUVUT - HALLINTO- JA VETOVOIMAPALVELUT

	TP 2022	TA 2023	M 2023	TA+M 2023	TP 2023	Tot.	Poik.
Toimintatuotot							
Myyntituotot	447 895	866 405		866 405	951 366	109,8 %	84 961
Maksutuotot	9				3 813	-	3 813
Tuet ja avustukset	240 395	176 500		176 500	320 701	181,7 %	144 201
Muut toimintatuotot	151 337	327 900		327 900	332 624	101,4 %	4 724
Toimintatuotot yht.	839 636	1 370 805	0	1 370 805	1 608 503	117,3 %	237 698
Toimintakulut							
Henkilöstökulut	-1 811 416	-2 153 002		-2 153 002	-2 183 934	101,4 %	-30 932
Palvelujen ostot	-2 139 429	-2 158 690		-2 158 690	-2 174 364	100,7 %	-15 674
Aineet, tarvikkeet ja tavarat	-93 238	-91 723		-91 723	-81 212	88,5 %	10 511
Avustukset	-44 405	-460 500		-460 500	-554 700	120,5 %	-94 200
Muut toimintakulut	-148 556	-389 250		-389 250	-385 698	99,1 %	3 552
Toimintakulut yht.	-4 237 044	-5 253 165	0	-5 253 165	-5 379 909	102,4 %	-126 744
Toimintakate	-3 397 407	-3 882 360	0	-3 882 360	-3 771 405	97,1 %	110 955
Rahoitustuotot ja -kulut	33 564	-431 094		-431 094	-248 132	57,6 %	182 962
Poistot ja arvonalentumiset	-107 875	-98 762		-98 762	-98 714	100,0 %	48
Tilikauden yli-/alijäämä	72 182 581	28 324 116	310 000	28 634 116	30 340 008	106,0 %	1 705 892
Euroa/asukas	-	-	-	-	-	-	-

5.4.2. Kuntajohtaminen & vetovoimapalvelut (1000)

TULOSALUEEN TAVOITTEET

Elinvoimaiset palvelut

1) Toimivimmat joukkoliikenneyhteydet. ELY:n kanssa yhteistyö itä-länsisuunnan joukkoliikenteen kehittämiseksi Kiukaisten seisakkeen suunnittelutyön jatkaminen.

-Mittari ja tavoitetaso: Valtion sitoutuminen lisävuoroihin Rauman, Huittisten ja Tampereen suuntaan Valtion sitoutuminen seisakkeen käyttöönottoon Kiukaisten seisakkeen kaavoitus ja maanhankinta asemanseudulla.

-Toteuma: Linja-Autoliikenteen osalta vanhat sopimukset jatkuvat. Kiukasiten aseman alue hankittu.

2) Kunnan talousarviossa pysyminen. Seuranta, raportointi ja varhainen reagointi.

-Mittari ja tavoitetaso: Kuukausiraportit ja toimivat tunnusluvut.

-Toteuma: Toteutui suunnitellusti.

3) Taloudellisesti vakaat tytäryhtiöt. Konserniohjeistus, seuranta ja raportointi

-Mittari ja tavoitetaso: Tytäryhtiöiden positiiviset tulokset sekä Uima- ja urheiluhallin ja Kauttuanpuiston kasvava liikevaihto

-Toteuma: Euran Vuokratodit liikevaihto 2,30 m€ (2022: 2,33), Tulos 0 (2022: -0,55); Euran Uima- ja Urheiluhalli liikevaihto 418 t€ (2022: 334 t€), Tulos -70 t€ (2022: 7 t€); JVP Eura Liikevaihto xxx ja Tulos

Elinvoimainen yritysälämä

4) 60 uutta yritystä, joista vähintään puolet yritysneuvonnan piirissä. Yritysneuvonta ja yritysten kontaktointi.

-Mittari ja tavoitetaso: Kaikki uudet yritykset kontaktoidaan. Vähintään 8 yritysammukahvittelaisuutta Isompien yritysten vaikuttajafoorumien käynnistäminen

-Toteuma:

Elinvoimainen ihminen

5) Kuntaan muuttavien asukkaiden määrän lisääminen. Asukasmarkkinointi

-Mittari ja tavoitetaso: Kuntaan muuttaa uusia asukkaita enemmän kuin vuonna 2022

-Toteuma:

TULOSALUEEN SUORITEMÄÄRÄT

Tunnusluku	TP 2020	TP 2021	TP 2022	TA 2023	TP 2023
Esimerkkimittari	2,13	2,55	2,60	2,44	2,88

TALOUSLUVUT - KUNTAJOHT. JA VETOVOIMAPALVELU

	TP 2022	TA 2023	M 2023	TA+M 2023	TP 2023	Tot.	Poik.
Toimintatuotot							
Myyntituotot	257 810	250 600		250 600	321 680	128,4 %	71 080
Maksutuotot					3 825	-	3 825
Tuet ja avustukset	69 472	96 500		96 500	232 496	240,9 %	135 996
Muut toimintatuotot	135 813	300 500		300 500	308 860	102,8 %	8 360
Toimintatuotot yht.	463 095	647 600	0	647 600	866 861	133,9 %	219 261
Toimintakulut							
Henkilöstökulut	-602 176	-958 745		-958 745	-984 908	102,7 %	-26 163
Palvelujen ostot	-1 120 466	-1 232 912		-1 232 912	-1 208 611	98,0 %	24 301
Aineet, tarvikkeet ja tavarat	-38 049	-41 300		-41 300	-42 110	102,0 %	-810
Avustukset	-44 405	-460 500		-460 500	-554 700	120,5 %	-94 200
Muut toimintakulut	-100 668	-222 901		-222 901	-237 017	106,3 %	-14 116
Toimintakulut yht.	-1 905 764	-2 916 358	0	-2 916 358	-3 027 347	103,8 %	-110 989
Toimintakate	-1 442 669	-2 268 758	0	-2 268 758	-2 160 486	95,2 %	108 272
Rahoitustuotot ja -kulut	-22					-	
Poistot ja arvonalentumiset	-37 500	-37 500		-37 500	-37 500	100,0 %	
Tilikauden yli-/alijäämä	-1 480 191	-2 306 258	0	-2 306 258	-2 263 545	98,1 %	42 713
Euroa/asukas	-	-	-	-	-	-	-

5.4.2.1. Luottamusmieshallinto

Vastuualueesta vastaava: Kunnanjohtaja Juha Majalahti

VALTUUSTO

Valtuusto kokoontui vuoden 2023 aikana 7 kertaa. Lisäksi valtuustolle järjestettiin talousiltakoulu lokakuussa.

KUNNANHALLITUS

Kunnanhallitus kokoontui vuoden 2023 aikana 20 kertaa.

KAAVATOIMIKUNTA

Kaavatoimikunta kokoontui tilikauden aikana 4 kertaa. Kaavatoimikunnan keskeisiä asioita vuoden aikana oli Mannilan osayleiskaava ja Hinnerjoen osayleiskaava.

KESKUSVAALILAUTAKUNTA

Keskusvaalilautakunta kokoontui tilikauden aikana 3 kertaa.

5.4.2.2. Kuntajohtaminen

Vastuualueesta vastaava: Kunnanjohtaja Juha Majalahti

Vuoden 2023 aikana pidettiin aktiivisesti yhteyttä hyvinvointialueeseen sekä Satakuntaliittoon edunvalvonnan sekä yhteistoiminnan ylläpitämiseksi. TE-uudistuksen läpivienti oli mittava ponnistus, jota saatiin kuitenkin vietyä hyvin eteenpäin.

5.4.2.3. Elinvoimapalvelut

Vastuualueesta vastaava: Yrityskoordinaattori Ilkka Mäkinen

Elinkeinopalvelut on tuotettu vuoden 2023 aikana yrityskoordinaattorin ja Prizztech Oy:n toimesta. Matkailun ja markkinoinnin osalta myös kulttuuripäällikkö on osallistunut elinkeinopalveluiden työskentelyyn.

Toiminnassa on vahvasti panostettu yritysten investointi- ja koulutusrahoitusten neuvontaan ja avustamiseen sekä yrittäjäjärjestön ja kunnan väliseen yhteistyöhön ja se on tuottanut positiivista tulosta. mm. yrittäjäjärjestön tunnustuksin saatuna. Uusia yrityksiä on syntynyt verrattain samalla tasolle edelliseen vuoteen nähden.

Kuntamarkkinoinnissa on tehty toimenpiteitä veto- ja pitovoiman hyväksi. Edellisellä tilikaudella hankittu pienyritystila on vuokrattu täyteen.

Kunta sitoutui tytäryhtiön kautta merkittävään investointiin uusien asuntojen saamiseksi alueelle, jonka uskotaan lisäävän muuttohalukkuutta kuntaan.

5.4.2.4. Kulttuuripalvelut

Vastuualueesta vastaava: Kulttuuripäällikkö Sirpa Wahlqvist

KULTTUURI, MATKAILU, MARKKINOINTI

Kulttuuri

Kulttuuritoimintaa järjestettiin suunnitelmien mukaisesti mm. Eurapäivät, seniori-ikäisten maaliskuu, esihistoriaseminaari, lauluillat Ruukinpuistossa, viikinkipäivät, seniorien kesäpäivä, Sanat! -kirjallisuustapahtuma, Alvarin päivä ja itsenäisyyspäivän juhlat.

Lapsille suunnattua toimintaa oli mm. lasten tammikuu, kesäpäiväleirit, lastenteatteriesitykset, koululaiskonserit ja vanhan ajan leikkipäivä. Testamenttirahoituksella järjestettiin kaikille koululaisille mahdollisuus vierailulla Ruukinpuistossa ja Nauravassa lohikäärmeessä.

Näyttelytoimintaa toteutettiin kirjaston näyttelytilassa sekä Ruukinpuiston Tallinmäen näyttelytiloissa. Te-rassitalo ja esihistorian opastuskeskus Naurava lohikäärme olivat avoinna suunnitellusti. Huhtikuussa avatiin uusi Ruukinpuiston vierailukeskus yleisölle.

Kotiseutuarkiston toiminta oli tauolla johtuen virastotalon remontista ja arkiston siirrosta väistötiloihin. Avustusta aineiston digitointiin ei saatu, joten tämä suunnitelma jäi toteuttamatta ja siihen varattu rahoitus jäi käyttämättä.

Musiikkioppilaspaidat Rauman ja Huittisten musiikkiopistoissa olivat täynnä ja euralaisia oppilaita oli jonossa odottamassa vapautuvia paikkoja.

Kulttuuriavustuksia jaettiin yhteensä 15 000 euroa.

Matkailu

Ruukinpuiston matkailu vilkastui merkittävästi. Kävijälaskurin (otettiin käyttöön heinäkuussa 2022) mukaan heinä-syyskuussa 2023 alueella kävi 49,6 % enemmän vieraita kuin edellisenä vuonna samaan aikaan. Ruukinpuiston yhteismarkkinointia edistämään kutsuttiin koolle eteläisen Suomen ruukkeja ja sovittiin yhteistyöstä kohteiden markkinoinnissa. Samalla valmistauduttiin hakeutumaan mukaan Euroopan neuvoston teollisuusperintöreittiin (ERIH-verkosto). Eura on myös mukana Alvar Aalto route'ssa - Euroopan neuvoston kulttuurireitissä. Euran matkailukohteiden markkinointi perustui pääosin yhteismarkkinointiin.

Markkinointi

Tammikuussa 2023 toteutettiin Cyf Digitalsin kanssa runsaasti huomioita saanut (mm. Yle valtakunnallinen lähetys) asukasmarkkinointiprojekti, jossa muuttaja kokeili elämää Eurassa tammikuussa. Asukasmarkkinointia jatkettiin Hoods-yhteistyönä. Alasatakunnan kanssa toteutettiin Kotiin Euraan -lehti, joka lähetettiin lähiaikoina Eurasta pois muuttaneille sekä jaettiin laajasti lähiseudulla.

Euran uusi logo ja strategia tehtiin tutuksi Eura sydämessä -lähettiläiden postauksilla sosiaalisessa mediassa. Vetovoima-avustuksia jaettiin 23 000 euroa.

5.4.2.5. Työllisyyspalvelut

Vastuualueesta vastaava: Työllisyyskoordinaattori Rami Heino

TYÖLLISYYPALVELUT

Nuorten työpaja

Euran nuorten työpajalla on kaksi vakituudessa työsuhteessa olevaa työntekijää yksilö-valmentaja ja työpaja-ohjaaja. Nuorten työpaja on toiminut 1.1.2023 lähtien Euran kunnan vetovoimapalveluissa työllisyyspalveluiden yksikön alla. Työpajan esihenkilönä toimii työllisyyskoordinaattori Rami Heino. Nuorten työpaja toimii Sorkkisten vanhalla koululla.

Nuorten työpajan asiakkaita ovat 16-29 vuotiaat euralaiset nuoret. Työpajan toiminta tähtää nuoren kokonaisvaltaisen hyvinvoinnin tukemiseen. Liikunta, ulkoilu, terveellinen ravinto, ryhmätyötaidot, sosiaalinen vahvistaminen ja omien tavoitteiden saavuttaminen ovat työpajallamme keskiössä. Työpajan tiloissa nuoret pääsevät harjoittelemaan kädentaitoja tehden pieniä puutöitä tai käsitöitä. Lisäksi nuorille on tarjolla erilaisia korjaus- ja asennustehtäviä, kuten rollaattorien huoltoa. Nuorten päivät työpajalla ovat 5 tunnin mittaisia (klo 9–14) sisältäen puolen tunnin mittaisen ruokatauon. Euran kunta tarjoaa työpajan valmentautujille lounaan.

Työllisyyspalvelut

Kuntien lakisääteinen työllistämismääräys on rajattu. Vapaaehtoinen toiminta työllisyysasioissa on kuitenkin hyvin laajaa ja monipuolista. Kuntien peruspalvelut omalta osaltaan edistävät kuntalaisten työllistymisedellytyksiä. Kuntien rahoitus ja osallistuminen nuorten ja pitkäaikais-työttömien työllisyysprojekteihin, työpajatoimintaan ja vajaakuntoisten työllistämispalveluihin ym. on laajentunut viime vuosina.

Euran kunnan työllisyyspalveluiden tehtävänä on tarjota kuntalaisille työllistymistä edistäviä palveluita, kehittää työllistymisprosesseja yhteistyössä eri toimijoiden kanssa ja opastaa kuntalaisia työllistymiseen, koulutukseen ja kuntoutukseen liittyvissä kysymyksissä. Palveluiden tavoitteena on muun muassa työttömien kuntalaisten työmarkkina-aseman ja toimeentulon parantaminen, paikallisten yritysten ja yhdistysten ohjaus ja neuvonta työllistämiseen liittyvissä asioissa sekä työllisyydenhoidon kehittäminen yhteistyössä paikallisten ja maakunnallisten toimijoiden kanssa. Tärkeimpiä yhteistyötahoja ovat te-palvelut, yritykset, yhdistykset, hyvinvointialue, Satakunnan TYP-toiminta, lähi-alueiden kunnat, ELY-keskus ja KEHA-keskus.

Työllisyydenhoito kohdistuu erityisesti pitkään työttömänä olleisiin ja nuoriin työttömiin (nuorisotakuu) ja sen avulla pyritään löytämään työttömille kuntalaisille polkuja avoimille työmarkkinoille tai koulutukseen. Tavoitteena on myös pitkäaikaistyöttömyyden vähentyminen ja asiakkaiden elämänlaadun parantuminen.

TYP-toiminnassa (=monialaista tukea tarvitsevat asiakkaat) työllisyyspalvelut tekee yhteistyötä TE-palvelujen, Kelan, koulutuksenjärjestäjien ja hyvinvointialueen sosiaali- ja terveyspalvelujen kanssa. Työllisyyspalvelut vastaavat kunnan palkkatuki- ja velvoitetöytäilyä, nuorten työpajatoiminnasta, nuorten kesätöiden koordinoinnista, kesätötuesta yhdistyksille ja kuntouttavasta työtoiminnasta kunnan omissa yksiköissä. Maahanmuuttoon liittyvä koordinointi ja yhteistyö paikallisesti sekä maakunnallisesti on myös tärkeässä

roolissa.

Työllisyyspalvelut on osa hallinto- ja vetovoimapalveluita. Yhteistyöelimenä toimii työllisyystyöryhmä, joka arvioi kunnan ja maakunnan tilannetta työllisyyden osalta kuukausittain.

Maahanmuuttopalvelut

Maahanmuuttopalvelut tarjoavat euralaisille maahanmuuttotaustaisille, erityisesti kiintiö-pakolaisille, kotoutumista tukevia palveluja sekä ohjausta ja neuvontaa suomalaiseen yhteis-kuntaan, palvelujärjestelmään sekä arkielämään liittyvissä asioissa.

Jokaisen maahanmuuttotaustaisen euralaisen on mahdollisuus saada palveluohjausta, tukea ja neuvontaa työllistymisen ja erilaisten koulutuksien mahdollisuuksista. Euran kunnalla on Huittisten kaupungin kanssa yhteinen määräaikainen maahanmuutto-ohjaaja, joka tukee etenkin kiintiöpakolaisten kotoutumisessa. Maahanmuutto-ohjaaja on Huittisten kaupungin työntekijä ja Eura ostaa palvelua Huittisilta.

5.4.3. Hallintopalvelut (1030)

TULOSALUEEN TAVOITTEET

Elinvoimaiset palvelut

1) Tapamme toimia -onnistunut jalkauttaminen koko henkilöstölle

-Mittari ja tavoitetaso: Koulutusohjelman käynnistäminen. Koulutukseen osallistuminen (koulutukset ovat kaikille pakollisia)

-Toteuma: Koulutukset järjestettiin.

2) Sopeutuminen hyvinvointialueen käynnistymisen tuomiin muutoksiin .

-Mittari ja tavoitetaso: Prosessien kehittäminen

-Toteuma: Vuoden aikana pidetty säännöllisesti yhteyttä Hyvinvointialueeseen.

Elinvoimaa viestintätyöllä

3) Tiedonhallinnan turvaaminen ja viestinnän kehittäminen

-Mittari ja tavoitetaso: Nykyisen henkilöstöressurssin turvaaminen ja viestintäohjelman laadint. Viestinnän mittarit määritellään viestintäohjelmassa

-Toteuma: Viestintäohjelma laadittu, muttei vielä hyväksytty.

##10-03-1030## Tulosalueiden suoritteet

TALOUSSLUVUT - HALLINTOPALVELUT

	TP 2022	TA 2023	M 2023	TA+M 2023	TP 2023	Tot.	Poik.
Toimintatuotot							
Myyntituotot	190 085	615 805		615 805	629 686	102,3 %	13 881
Maksutuotot	9				-12	-	-12
Tuet ja avustukset	170 583	80 000		80 000	85 170	106,5 %	5 170
Muut toimintatuotot	2 442	2 400		2 400	9 296	387,3 %	6 896
Toimintatuotot yht.	363 119	698 205	0	698 205	724 139	103,7 %	25 934
Toimintakulut							
Henkilöstökulut	-932 891	-952 186		-952 186	-949 844	99,8 %	2 342
Palvelujen ostot	-617 464	-591 379		-591 379	-649 868	109,9 %	-58 489
Aineet, tarvikkeet ja tavarat	-50 980	-47 548		-47 548	-36 206	76,1 %	11 342
Muut toimintakulut	-39 630	-149 522		-149 522	-130 859	87,5 %	18 663
Toimintakulut yht.	-1 640 965	-1 740 635	0	-1 740 635	-1 766 777	101,5 %	-26 142
Toimintakate	-1 277 847	-1 042 430	0	-1 042 430	-1 042 638	100,0 %	-208
Rahoitustuotot ja -kulut	-36					-	
Poistot ja arvonalentumiset	-62 407	-53 316		-53 316	-53 269	99,9 %	47
Tilikauden yli-/alijäämä	-1 340 290	-1 095 746	0	-1 095 746	-253 076	23,1 %	842 671
Euroa/asukas	-	-	-	-	-	-	-

5.4.3.1. Hallintopalvelut

Vastuualueesta vastaava: Hallintojohtaja Kari Kankaanranta

HALLINTOPALVELUT

Hallintopalveluiden vastuualueelle kuuluvat seuraavat toiminnot: hallintopalvelut (koko kunnan hallintomennettelyn koordinointi, hallituksen ja valtuuston asioiden valmistelu ja täytäntöönpano, viestintä, osallisuus- ja demokratiapalvelut), tietohallintopalvelut, maaseutupalvelut ja henkilöstöpalvelut.

Hallintopalveluiden osalta vuosi 2023 kului suunnitelman mukaisesti. Vastuualueella ei toteutettu tavanomaisuudesta poikkeavia hankkeita.

5.4.3.2. Henkilöstöpalvelut

Vastuualueesta vastaava: Henkilöstöasiantuntija Päivi Vahtera

HENKILÖSTÖHALLINTO

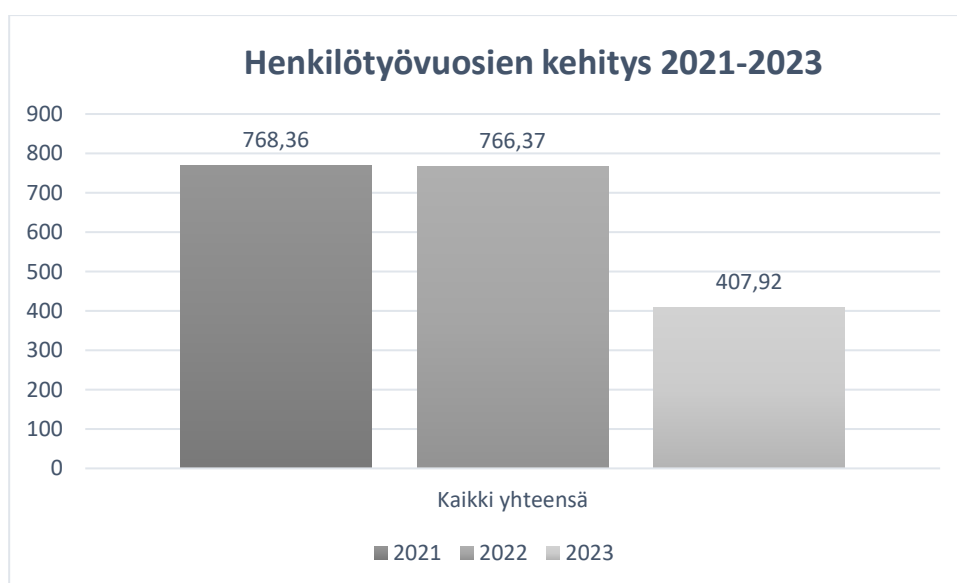
Henkilöstömäärän vaihtelu kalenterivuoden aikana ja osa-aikatyötä tekevien osuus kunnan henkilöstömäärästä vaikuttavat siihen, että käsite henkilötyövuosi kuvaa paremmin vuoden aikana palvelussuhteessa olutta työvoimaa, kuin henkilöstön lukumäärä tilastointipäivänä 31.12. Henkilötyövuodella tarkoitetaan täyttä työaikaa tekevän henkilön koko vuoden työskentelyä. Osa-aikainen henkilö muutetaan henkilötyövuodeksi osa-aikaprosenttiaan vastaavasti (esimerkiksi osa-aikaisuus 50 %, koko vuoden työssä = 0,5 henkilötyövuosi).

KT:n suosituksen mukaisesti henkilötyövuodet on laskettu HTV2 mukaan (palkallisten palveluksessa olopäivien lukumäärä kalenteripäivinä / 365*(osa-aikaprosentti/100).

Hyvinvointialueiden aloitettua toimintansa 1.1.2023 väheni Euran kunnan henkilöstötyövuosien lukumäärä 358,45 htv ja 46,77 prosenttia.

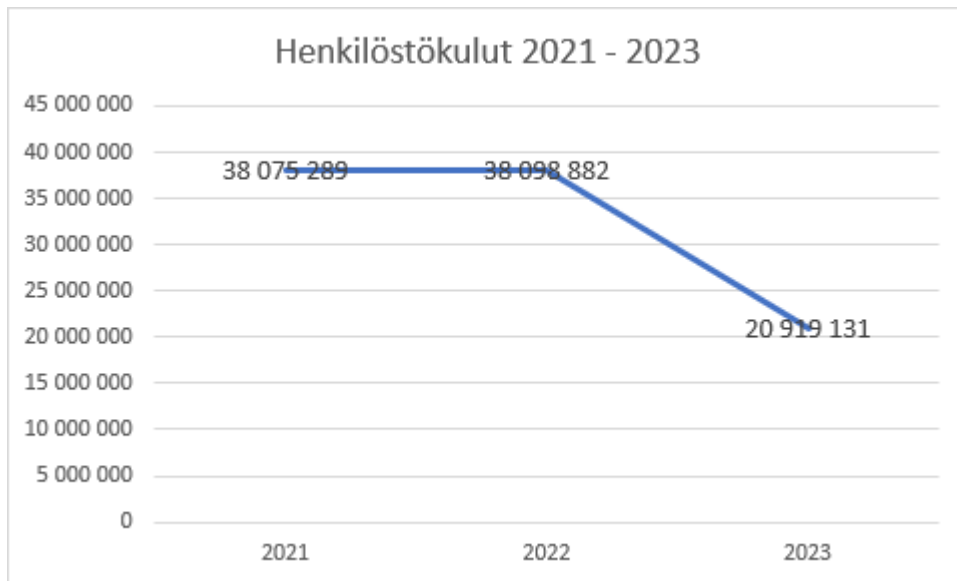
Henkilötyövuosien kehitys 2021 – 2023

	Henkilötyövuosi 2021	Henkilötyövuosi 2022	Henkilötyövuosi 2023
M	100,33	98,49	78,74
N	668,03	667,88	329,18
Kaikki yhteensä	768,36	766,37	407,92



Henkilöstökulujen kehitys 2021 – 2023

	2021	2022	2023
Henkilöstökulut	38 075 289	38 098 882	20 919 131
Palkat ja palkkiot	30 575 157	30 641 155	16 763 545
Eläkekulut	6 353 417	6 420 426	3 431 834
Muut henkilösivukulut	1 146 715	1 037 301	723 752



Henkilöstökulut laskivat vuodesta 2022 vuoteen 2023 verrattuna 45,03 prosenttia.

Virka- ja työehtosopimusten mukaiset sopimuskorotukset vuonna 2023

Henkilöstöjärjestöjen kanssa neuvoteltiin kevään 2023 aikana sopimusten mukaisten paikallisten järjestelyerien jakamisesta. Kolmessa eri neuvottelussa päädyttiin yhteiseen näkemykseen järjestelyerien kohdentumisesta. Järjestelyeriä kohdennettaessa ensisijaisia tavoitteita olivat henkilöstön saatavuuden turvaaminen, paikallisten palkkausepäkohtien korjaaminen sekä tuloksellisuutta ja tuottavuutta edistävien toimintojen ja tehtävien uudelleenjärjestelyjen tukeminen.

Sopimuskorotukset 2023:

- yleiskorotus 1,5 % 1.6.2023 lukien
- KVTES, OVTES, TS kehittämisohjelmaerä 1,2 % 1.6.2023 lukien
- KVTES, OVTES, TS järjestelyerät 0,4 % ja 0,3 % 1.6.2023 lukien

Terveysperusteiset poissaolot

Terveysperusteisia poissaoloja ovat omasta sairaudesta johtuvat poissaolot sekä työtapaturmista, työmatkatapaturmista ja ammattitaudeista johtuvat poissaolot.

Sairauspoissaoloissa tapahtui huomattava lasku edellisiin vuosiin verrattuna.



Henkilöstön työterveyspalveluja vielä vuonna 2023 tuottaneen Terveystalon datasta selviää, että kun vertailuvuosien (2021-2022) henkilöstömäärästä on poistettu hyvinvointialueelle siirtynyt henkilöstö, on terveysperusteisissa poissaoloissa ollut laskua kaikissa diagnoosiryhmissä.

Erillisessä henkilöstötilinpäätöksessä kuvataan tarkemmin henkilöstöorganisaation rakenne ja rakenteeseen liittyvät muutokset vuoden 2023 aikana sekä poissaolot, palkkauksen kehitys ja työsuojeluun sekä työhyvinvointiin liittyvät keskeiset teemat.

5.4.3.3. Tietohallintopalvelut

Vastuualueesta vastaava: Tietohallintopäällikkö Petri Järvinen

TIETOHALLINTO

Tietohallintopalveluiden toiminta on ollut normaalia IT-järjestelmien ja -laitteiden sekä verkon ylläpitoa. Kaksisivaiheinen kirjautuminen otettu käyttöön koko henkilökunnalle. IT-verkon tietoturva parannettiin merkittävästi. Keskitettyä kameravalvontaa kehitettiin edelleen. Koulujen AV-tekniikkaa aloitettiin päivittämään pääosin Clevertouch -tauluihin. Tietohallintopalveluiden vuoden 2023 talousarvio alittui jonkun verran. Hyvinvointialueelle siirtyvät järjestelmät, verkot ja laitteet työllistivät tietohallintoa kohtalaisesti.

5.4.3.4. Maaseutupalvelut

1170 MAASEUTUPALVELUT

Vastuualueesta vastaava: Maaseutupäällikkö Mikko Suominen

Maaseututoimi hoitaa maaseutuelinkeinohallinnon paikallisena viranomaisena erilaisia EU:n ja kansallisten tukien hakemiseen, käsittelyyn, maksatukseen ja valvontaan sekä maaseudun kehittämiseen liittyviä tehtäviä.

PERUSTELUT JA INFORMAATIO

Maaseutupalvelut on hoitanut sopimusten perusteella maaseutuhallinnon tehtäviä vuonna 2023 kuuden kunnan ja kaupungin alueella. (Eura, Eurajoki, Harjavalta, Kokemäki, Nakkila ja Rauma). Päätoimipaikkana on entinen Kiukaisten kunnantalo. Maaseutuelinkeinoviranomaispalveluja on myös myyty Huittisten kaupungille 0,2 henkilötyövuoden verran. Tämä palvelu tuotetaan Kiukaista käsin. Aktiivitulojen lukumäärä alueella oli 15.6.2023 yhteensä 908, joista euralaisia 275. Vähennystä koko alueella edelliseen vuoteen 47 tilaa, joka on kaksinkertainen keskimääräiseen vuotuisen vähenemismäärään. Pääasiallinen syy tähän on EU:n uuden rahoituskauden alkaminen ja sen myötä muuttuneet tukiehdot. Toiminnan kustannukset jaetaan kuntien kesken tilojen lukumäärän suhteessa. Euran kunnan osuus kustannuksista on 30,37 %

Maaseututoimen kautta kulki v.2023 aikana tukea yhteensä noin 27,46 milj. euroa (2022 35,57 milj e.). Tästä euralaisten tilojen osuus on 8,14 milj. euroa. Pienentyneeseen summaan ovat syynä alentuneet tukitasot ja maksatusten muuttunut vuosirytm. Maksatukset painottuvat entistä enemmän loppu- ja seuraavaan vuoteen. Tilojen keskipeltoala Eurassa on 51,6 ha (2022 49,4 ha) ja koko YT-alueella 55,1 ha.

Uuden rahoituskauden myötä uutta asiaa tuli paljon. Viljelijöille järjestettiin useita Teams-koulutuksia yhdessä Ely-keskuksen kanssa ja lisäksi peltotukien hausta kolme auditoriokoulutustilaisuutta. Vuonna 2023 paperinen tukihaku ei ollut enää mahdollinen. Uutta oli myös satelliittikuviin ja tekoälyyn perustuva tukiehtojen valvonta, joka tulee kehittymään vuosien mittaan nykyisestä tasosta.

Sitovat tavoitteet

Tavoite	Mittari	Tavoitetaso	Toteutuma
Maaseututoimen tavoitteena on tukihakemusten käsittely siten, että maksatukset voidaan suorittaa ajallaan.	Käsittelyaika ja määräajat maksajavirastosopimuksen mukaisesti	Kaikki maksatukset ta- pahtuvat ajallaan	Käsittely ja maksa- tukset on hoidettu ajallaan

Henkilöstö	Hlötyövuodet
5	4,87

	Tp 2022	Ta 2023	Tp 2023
toimintatuotot	191 184,51	210 000,00	175 045,85
toimintakulut	-247 504,81	-287 735,00	-256 004,40
netto	-56 320,30	-77 735,00	-80 958,55

5.4.4. Talouspalvelut (1100)

TULOSALUEEN TAVOITTEET

Elinvoimaiset palvelut

1) Automatisaation ja ajantaisaisuuden lisääminen taloushallinnon rutiineissa

-Mittari ja tavoitetaso: Kaikkien taloushallinnon prosessien kehittäminen .Raportoinnin tehokkuus ja tositteiden määrät automatisoiduissa prosesseissa

-Toteuma: Automaatiossa päästiin eteenpäin pienin askelin. Isompi automatisaatio työ jää tulevaisuuteen.

2) Palvelualueiden esimiesten ja taloudesta vastaavien kouluttaminen kunnan käyttämiin järjestelmiin ja raportoinnin prosesseihin

-Mittari ja tavoitetaso: UDP- raportointijärjestelmän koulutukset keväällä 2023. Kaikki käyttävät UDP:ä ja Tanesta luovutaan.

-Toteuma: UDP koulutukset jörjestettiin keväällä 2023. Tane edelleen käytössä, mutta ylläpito loppunut.

3) Raportoinnin ja suunnittelun kehittäminen

-Mittari ja tavoitetaso: Osavuosi- ja kuukausiraportoinnin kehittäminen ja prosessointi. Reaaliaikaisen tiedon luominen päätöksenteon tueksi.

-Toteuma: Raportointia on kehitetty, mutta raportoinnin nopeudessa kehittämistä vielä. Kokousaikataulut tulisi synkronoida paremmin raportoinnin aikataulujen kanssa.

##10-03-1100## Tulosalueiden suoritteet

TALOUSLUVUT - TALOUSPALVELUT

	TP 2022	TA 2023	M 2023	TA+M 2023	TP 2023	Tot.	Poik.
Toimintatuotot							
Tuet ja avustukset	340				3 035	-	3 035
Muut toimintatuotot	13 083	25 000		25 000	14 468	57,9 %	-10 532
Toimintatuotot yht.	13 423	25 000	0	25 000	17 503	70,0 %	-7 497
Toimintakulut							
Henkilöstökulut	-276 348	-242 071		-242 071	-249 181	102,9 %	-7 110
Palvelujen ostot	-401 499	-334 399		-334 399	-315 885	94,5 %	18 514
Aineet, tarvikkeet ja tavarat	-4 210	-2 875		-2 875	-2 897	100,8 %	-22
Muut toimintakulut	-8 259	-16 827		-16 827	-17 822	105,9 %	-995
Toimintakulut yht.	-690 315	-596 172	0	-596 172	-585 784	98,3 %	10 388
Toimintakate	-676 892	-571 172	0	-571 172	-568 281	99,5 %	2 891
Rahoitustuotot ja -kulut	33 622	-431 094		-431 094	-248 132	57,6 %	182 962
Poistot ja arvonalentumiset	-7 968	-7 946		-7 946	-7 946	100,0 %	
Tilikauden yli-/alijäämä	75 003 062	31 726 120	310 000	32 036 120	32 856 629	102,6 %	820 509
Euroa/asukas	-	-	-	-	-	-	-

5.4.4.1. Talouspalvelut

Vastuualueesta vastaava: Talouspäällikkö Lauri Ämmälä

TALOUSPALVELUT

Talouspalveluiden tärkein tavoite oli kunnan talouden tasapainottaminen yhdessä palvelualueiden kanssa. Tavoitteeseen pääsemiseksi on päätöksenteon taloudellisten vaikutusten esiintuominen merkittävässä osassa. Talouden alijäämäisyys on yksi kunnan merkittävimmistä riskeistä. Taloudessa pidemmän tähtäimen säästöjä voidaan saavuttaa vain palveluverkoston ja – rakennetta kriittisesti arvioimalla. Arvioinnin tueksi tarvitaan tietoa yksikkökustannuksista. Uudessa kuntastrategiassa linjattavien menestymisen kulmakivien seurannan mittarointi on myös tärkeä osa kunnan raportoinnin kehittäminen.

Vuosi 2023 oli ensimmäinen toimintavuosi sote-uudistuksen jälkeen. Vaikka talousarvion miljoonan ylijäämätasosta hieman jäätiinkin, voidaan kuitenkin saavutettua tulosta pitää hyvänä ja tasapainoisena.

5.5. Perusturva(30)

5.5.1. Perusturvapalvelut (3000)

TALOUSLUVUT - PERUSTURVAPALVELUT

	TP 2022	TA 2023	M 2023	TA+M 2023	TP 2023	Tot.	Poik.
Toimintatuotot							
Myyntituotot	102 956	120 000		120 000	7 201	6,0 %	-112 799
Maksutuotot	599					-	
Tuet ja avustukset	24 017				49 897	-	49 897
Muut toimintatuotot	4 327				11 761	-	11 761
Toimintatuotot yht.	131 898	120 000	0	120 000	68 858	57,4 %	-51 142
Toimintakulut							
Henkilöstökulut	-535 817				-13 130	-	-13 130
Palvelujen ostot	-758 825	-180 000		-180 000	-20 199	11,2 %	159 801
Aineet, tarvikkeet ja tavarat	-717 588				-13 715	-	-13 715
Muut toimintakulut	-54 782				-38 035	-	-38 035
Toimintakulut yht.	-2 067 012	-180 000	0	-180 000	-85 079	47,3 %	94 921
Toimintakate	-1 935 114	-60 000	0	-60 000	-16 221	27,0 %	43 779
Rahoitustuotot ja -kulut					-466	-	-466
Tilikauden yli-/alijäämä	-1 935 114	-60 000	0	-60 000	-16 687	27,8 %	43 313
Euroa/asukas	-	-	-	-	-	-	-

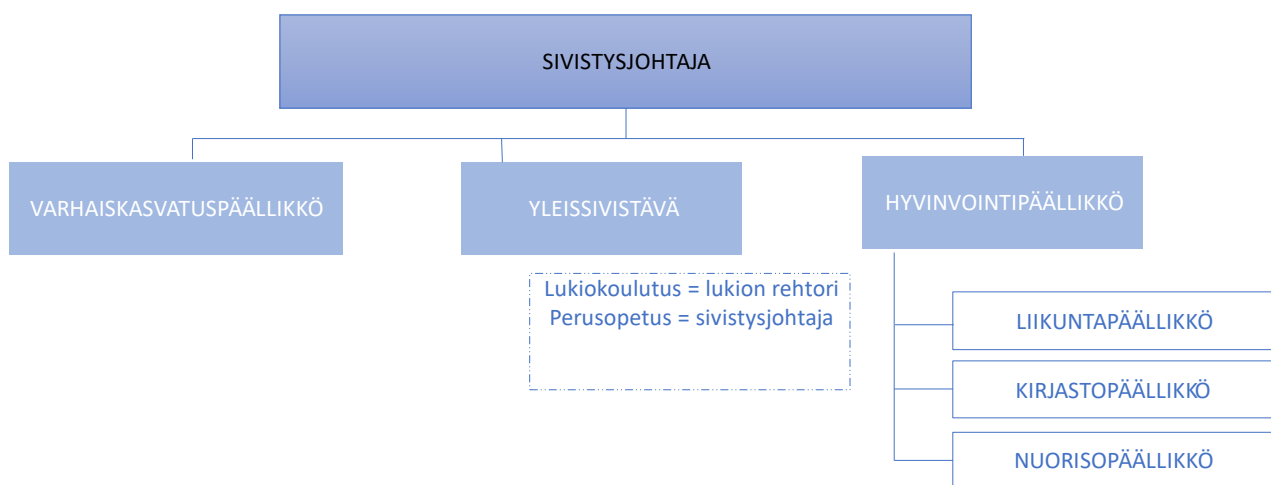
Vaikka sosiaali- ja terveydenhuollon palveluiden järjestämisvastuu siirtyi kunnilta hyvinvointialueille, on Euran talouden toteumassa mukana tuloja ja menoja, jotka vielä kuuluvat Euran perusturvalle. Nämä ovat pääasiassa tuloja ja menoja vuodelta 2022. Talousarviossa ennakoitiin siirtyviä tuloja tulevan 120 tuhatta, toteuman ollessa 69 tuhatta euroa. Vastaavasti perusturvalta tulevia kuluja arvioitiin tulevan 180 tuhatta euroa, toteuman ollessa 85 tuhatta euroa. Talousarviossa nettovaikutuksen arveltiin olevan 60 tuhatta negatiivinen toteuman ollessa 17 tuhatta euroa negatiivinen. Näin voidaan todeta, ettei perusturvan hännät rasittaneet merkittävästi Euran vuoden 2023 tulosta.

5.6. Sivistyslautakunta (40)

5.6.1. Sivistyspalvelut

Sivistyspalvelut ovat kunnalle lakisääteisiä tehtäviä, joiden järjestämistapaa säätelee varhaiskasvatusta, esiopetusta, perusopetusta ja lukiokoulutusta määrittelevä lainsäädäntö. Liikunta-, nuoriso- ja kirjastopalveluissa sekä osallisuuden yhteisötoiminnan järjestämisessä kunta voi määrittellä vapaammin palvelujen sisältöä ja laajuutta.

Sivistyspalveluiden toiminta-ajatus on tukea lasten ja nuorten kokonaisvaltaista kasvua, kehitystä ja oppimista. Sivistyspalvelut luovat kuntalaisille edellytyksiä ja mahdollisuuksia elinikäiselle oppimiselle sekä mielekkääseen vapaa-aikaan.



TALOUSSLUVUT - SIVISTYSPALVELUT

	TP 2022	TA 2023	M 2023	TA+M 2023	TP 2023	Tot.	Poik.
Toimintatuotot							
Myyntituotot	317 635	665 850	-225 000	440 850	465 446	105,6 %	24 596
Maksutuotot	325 397	282 100		282 100	258 125	91,5 %	-23 975
Tuet ja avustukset	758 760	679 000	-10 000	669 000	831 787	124,3 %	162 787
Muut toimintatuotot	20 606	45 500		45 500	36 061	79,3 %	-9 439
Toimintatuotot yht.	1 422 398	1 672 450	-235 000	1 437 450	1 591 419	110,7 %	153 969
Toimintakulut							
Henkilöstökulut	-14 297 771	-15 097 082	-70 450	-15 167 532	-15 285 169	100,8 %	-117 637
Palvelujen ostot	-2 317 062	-4 532 220	-9 800	-4 542 020	-4 601 811	101,3 %	-59 792
Aineet, tarvikkeet ja tavarat	-731 172	-774 652		-774 652	-647 822	83,6 %	126 830
Avustukset	-1 655 475	-1 622 500	-12 750	-1 635 250	-1 715 709	104,9 %	-80 459
Muut toimintakulut	-192 194	-3 602 036		-3 602 036	-3 550 246	98,6 %	51 790
Toimintakulut yht.	-19 193 674	-25 628 490	-93 000	-25 721 490	-25 800 757	100,3 %	-79 267
Toimintakate	-17 771 275	-23 956 040	-328 000	-24 284 040	-24 209 338	99,7 %	74 701
Rahoitustuotot ja -kulut	-347				-3 317	-	-3 317
Poistot ja arvonalentumiset	-197 277	-272 137		-272 137	-294 480	108,2 %	-22 343
Tilikauden yli-/alijäämä	-17 968 899	-24 228 177	-328 000	-24 556 177	-25 495 604	103,8 %	-939 428
Euroa/asukas	-	-	-	-	-	-	-

5.6.2. Sivistyspalvelut (4000)

TULOSALUEEN TAVOITTEET

Elinvoimaiset palvelut

1) Laadukkaiden varhaiskasvatuspalveluiden saatavuus ja oikea-aikaisuus mahdollistaa lasten varhaiskasvatukseen osallistumisasteen kasvun.

-Mittari ja tavoitetaso: Osallistumisaste (1-5-vuotiaat) toukokuussa 2023 on 83 %

-Toteuma: Osallistumisaste 81 %

2) Koko päättöluokka saa perusopetuksen päättötodistuksen ja jatko-opiskelupaikan.

-Mittari ja tavoitetaso: Päättötodistuksen ja jatko-opiskelupaikan saaneiden osuus peruskoulunsa päättävien nuorten määrästä 100 %.

-Toteuma: Koko päättöluokka saanut perusopetuksen päättötodistuksen vuonna 2023. Kaikki saaneet jatko-opiskelupaikan.

3) Peruskoulun jälkeen lukioon jatkavista suurin osa jatkaa Euran lukiossa.

-Mittari ja tavoitetaso: Lukioon jatkavista euralaisista nuorista yli 90 % jatkaa Euran lukioon.

-Toteuma: Lukioon jatkavista euralaisista 90 % jatkoi Euran lukioon.

4) Nettomääräisesti Euran lukioon tulee enemmän ulkopaikkakuntalaisia opiskelijoita kuin Eurasta siirrytään muihin lukioihin.

-Mittari ja tavoitetaso:

-Toteuma: Euran lukiossa aloittanu vähemmän opiskelijoita kuin Eurasta lähdetty muihin lukioihin.

5) Liikuntapalveluiden asiakkaat ovat tyytyväisiä palveluihin ja asiakasmäärä kasvaa koronaa edeltävälle tasolle.

-Mittari ja tavoitetaso: Liikuntapalveluiden asiakkaista 80 % on tyytyväisiä palveluun. Asiakasmäärä nousee koronaa edeltävälle tasolle.

-Toteuma: Liikuntapalveluiden NPS-indeksi 67.

Kävijämäärä 82 149.

6) Kirjasto- ja tietopalveluiden asiakkaat ovat tyytyväisiä palveluihin ja asiakasmäärä kasvaa koronaa edeltävälle tasolle.

-Mittari ja tavoitetaso: Kirjasto- ja tietopalveluiden asiakkaista 80 % on tyytyväisiä palveluun.

-Toteuma: Kirjasto- ja tietopalveluiden NPS indeksi 73.

Kävijämäärä 70 331

Elinvoimainen ihminen

7) Nuorisopalveluiden oman toiminnan käyntikerrat nousevat.

-Mittari ja tavoitetaso: Käyntikertoja vähintään 5 000 perusnuorisotyön toiminnassa, joista 200 etsivässä nuorisotyössä.

-Toteuma: Perusnuorisotyössä käyntikertoja 4 154. Etsivässä nuorisotyössä (tapaamiset ja yhteydenpito) käyntikertoja 415.

8) Nuorisovaltuusto järjestää vähintään kaksi tapahtumaa.

-Mittari ja tavoitetaso: Tapahtumien määrä vähintään 2.

-Toteuma: Nuorisovaltuusto järjestänyt tai ollut mukana järjestämässä kahdeksaa tapahtumaa.

##10-03-4000## Tulosalueiden suoritteet

TALOUSLUVUT - SIVISTYSPALVELUT

	TP 2022	TA 2023	M 2023	TA+M 2023	TP 2023	Tot.	Poik.
Toimintatuotot							
Myyntituotot	15				706	-	706
Tuet ja avustukset	6 284				6 489	-	6 489
Muut toimintatuotot	40					-	
Toimintatuotot yht.	6 339	0	0	0	7 195	-	7 195
Toimintakulut							
Henkilöstökulut	-257 474	-347 885		-347 885	-362 397	104,2 %	-14 512
Palvelujen ostot	-31 035	-34 105		-34 105	-30 096	88,2 %	4 009
Aineet, tarvikkeet ja tavarat	-8 643	-9 140		-9 140	-8 884	97,2 %	257
Avustukset	-375					-	
Muut toimintakulut	-4 896	-53 291		-53 291	-51 275	96,2 %	2 016
Toimintakulut yht.	-302 423	-444 421	0	-444 421	-452 652	101,9 %	-8 231
Toimintakate	-296 084	-444 421	0	-444 421	-445 457	100,2 %	-1 036
Tilikauden yli-/alijäämä	-296 084	-444 421	0	-444 421	-469 049	105,5 %	-24 628
Euroa/asukas	-	-	-	-	-	-	-

5.6.2.1. Sivistyspalvelut

Vastuualueesta vastaava: Sivistysjohtaja Matti Kompuinen

Sivistyspalveluiden hallinto osallistuu sivistyspalvelun vastuualueiden toiminnan johtamiseen ja kehittämiseen. Se myös vastaa vastuualueiden tilastointi- talous- ja hallintopalveluista sekä asiakirjahallinnosta. Vastuualueella jatkettiin yhteistyötä kunnan muiden palvelualueiden sekä muiden lähikuntien kanssa.

Uusi sivistysjohtaja aloitti 1.1.2023. Sivistyspalveluiden hallinnon henkilöstö vakiintui näin ollen vuoden 2023 aikana. Sivistyspalveluiden hallinnon työtehtäviä järjesteltiin uudelleen vuoden 2023 aikana varhaiskasvatuksen toimistosihteerin irtisanouduttua. Sivistyspalvelujen toimintakulut ylittivät 8 000 eurolla johtuen ennen kaikkea jaksotettujen palkkojen kertymästä.

Sivistyslautakunta

Sivistyslautakunta kokoontui vuonna 2023 kaksitoista kertaa. Sivistyslautakunnan kulut sisältyvät sivistyspalvelutoimiston kustannuksiin.

5.6.3. Varhaiskasvatus (4010)

TULOSALUEEN TAVOITTEET

Elinvoimaiset palvelut

1) Päivitetyn varhaiskasvatussuunnitelman jalkauttaminen käyttöön toimintakauden 2022-2023 aikana.

-Mittari ja tavoitetaso: Yhteisen koulutustilaisuuden järjestäminen, lapsen tuen videoiden tekeminen ja varhaiskasvatuksen hallinnon sekä päiväkodin johtajien yhteistyön tiivistäminen.

-Toteuma: Pedatiimejä pidetty tasaisesti 2 krt/kk vuoden 2023 aikana. Aiheet moninaisia, painopiste toimiva tiimi.

2) Varhaiskasvatuksen suunnitelmallisen arvioinnin kehittäminen.

-Mittari ja tavoitetaso: Selvitetään mahdollisuutta liittyä Karvin digitaaliseen laadunarviointijärjestelmään Valssiin, jolla saadaan kumuloituvaa ja valtakunnallisesti vertailukelpoista seurantatietoa varhaiskasvatuksen laadusta.

-Toteuma: Valssi-järjestelmä otettu käyttöön onnistuneesti. Tehty harjoitusarviointi vuoden 2023 lopulla.

3) Tieto- ja viestintäteknologian suunnitelmallinen käyttöönotto osana varhaiskasvatuksen työtä ja arkea.

-Mittari ja tavoitetaso: TVT-suunnitelman laatiminen toimintakauden 2022-2023 aikana.

-Toteuma: TVT-työryhmä perustettu ja aloitettu varhaiskasvatuksen TVT-suunnitelman laatiminen osaksi kunnan TVT-strategiaa.

Elinvoimainen ihminen

4) Kirjastopalveluiden ja varhaiskasvatuksen yhteistyön kehittäminen.

-Mittari ja tavoitetaso:

-Toteuma: Iltasatukirjahyllyjen kasaaminen varhaiskasvatustyöryhmiin kirjastopalveluiden toimesta, järjestetty yhteisiä tapahtumia.

5) Varhaiskasvatuspalveluiden ja hyvinvointialueen monialaisten toimijoiden yhteistyön kehittämisen osana lasten ja perheiden palveluja.

-Mittari ja tavoitetaso: Lapsiperheiden moniammatillisen tiimin toiminnan jatkon varmistaminen. Avoimen päiväkodin ja perhekeskuksen yhteistyön kehittäminen.

-Toteuma: Perustettu yhteistyöryhmiä. Hyvinvointialue aktivoitunut kunnan suuntaan.

TULOSALUEEN SUORITEMÄÄRÄT

Tunnusluku	TP 2020	TP 2021	TP 2022	TA 2023	TP 2023
Toteutuneet varhaiskasvatuspäivät kunnallisessa päiväkodissa	48 342	57 132	54 874		52 107
Toteutuneet varhaiskasvatuspäivät kunnallisessa perhepäivähoidossa (ml. rpph)	9 403	9 281	7 611		7 801
Toteutuneet varhaiskasvatuspäivät yhteensä	57 745	66 413	62 485		59 908
Lapsia varhaiskasvatuksen piirissä 31.12., päiväkodit	348	354	372		330
Lapsia varhaiskasvatuksen piirissä 31.12, perhepäivähoito	77	69	42		23
Lapsia yksityisen varhaiskasvatuksen piirissä 31.12. (palveluseteli)	60	44	39		41
Lapsia varhaiskasvatuksen piirissä 31.12. yhteensä	437	443	446		394
Lapsia kotihoidon tuen piirissä 31.12.	136	185	221		130
Varhaiskasvatukseen osallistumis-% (1-6-vuotiaat)	81	81	82	83	81
Nollamaksun piirissä olevien lasten määrä 31.12.			187	220	231
Suoritehintä päiväkotit (€/lapsi/päivä)	54,56	50,01	56,88		61,44
Suoritehintä perhepäivähoito (€/lapsi/päivä)	67,59	63,71	77,71		76,03

TALOUSLUVUT - VARHAISKASVATUS

	TP 2022	TA 2023	M 2023	TA+M 2023	TP 2023	Tot.	Poik.
Toimintatuotot							
Myyntituotot	3 710	850		850	41 103	4835,6 %	40 253
Maksutuotot	267 814	220 000		220 000	190 470	86,6 %	-29 530
Tuet ja avustukset	249 427	177 000		177 000	283 730	160,3 %	106 730
Toimintatuotot yht.	520 950	397 850	0	397 850	515 303	129,5 %	117 453
Toimintakulut							
Henkilöstökulut	-4 542 066	-4 614 961	-70 450	-4 685 411	-4 919 296	105,0 %	-233 885
Palvelujen ostot	-649 492	-1 274 557	-9 800	-1 284 357	-1 309 851	102,0 %	-25 495
Aineet, tarvikkeet ja tavarat	-71 367	-100 345		-100 345	-57 052	56,9 %	43 293
Avustukset	-458 277	-410 000	-12 750	-422 750	-449 127	106,2 %	-26 377
Muut toimintakulut	-39 154	-761 294		-761 294	-736 014	96,7 %	25 280
Toimintakulut yht.	-5 760 356	-7 161 157	-93 000	-7 254 157	-7 471 341	103,0 %	-217 184
Toimintakate	-5 239 406	-6 763 307	-93 000	-6 856 307	-6 956 038	101,5 %	-99 731
Rahoitustuotot ja -kulut					-12	-	-12
Poistot ja arvonalentumiset	-57 286	-56 211		-56 211	-69 392	123,4 %	-13 181
Tilikauden yli-/alijäämä	-5 296 692	-6 819 518	-93 000	-6 912 518	-7 344 688	106,3 %	-432 171
Euroa/asukas	-	-	-	-	-	-	-

5.6.4. Yleissivistävä koulutus (4060)

TULOSALUEEN TAVOITTEET

Elinvoimaiset palvelut

1) Digitalisaation edistäminen ja koulujen av-tekniikan päivittäminen ajanmukaisemmaksi.

-Mittari ja tavoitetaso: Hankitaan sähköiset oppivälineet 4. ja 7. luokan oppilaille.

-Toteuma: Hankittu Chromebookit 4, ja 7. luokan oppilaille. Lukiolaisille hankittu PC:t. Hankittu kouluille älytauluja.

Elinvoimainen yrityselymä

2) Osallistutaan Satakunnan Yrityskylä-hankkeeseen.

-Mittari ja tavoitetaso: Jokainen koulu osallistuu Yrityskylä -toimintaan.

-Toteuma: Ala- ja yläkoulut osallistuneet Yrityskylä-toimintaan. Osalla kouluista Yrityskylä -päivä siirtyi vuoden 2024 puolelle.

Elinvoimainen ihminen

3) Kulttuurikasvatussuunnitelman ottaminen aktiivisemmin osaksi Euran kunnan perusopetussuunnitelmaa.

-Mittari ja tavoitetaso: Jokainen koulu käy Nauravassa Lohikäärmeessä ja yhdessä kulttuurikasvatussuunnitelma-kohteessa lukuvuoden aikana.

-Toteuma: Koulut vierailleet kulttuurikasvatuskohteissa suunnitelmallisesti.

4) Panostetaan oppilaiden hyvinvointiin kehittämällä oppilaan opiskelun tukea, kerhotoimintaa ja laajentamalla koulu- ja nuorisotyötä yhdessä hyvinvointipalvelujen kanssa.

-Mittari ja tavoitetaso: Rahoituksen saaminen eri valtionavustusten kautta (tasa-arvohanke, harrastamisen Euran malli, koulun kerhotoiminnan hanke).

-Toteuma: Rahoitusta haettua aktiivisesti ja kunnalle myönnetty kaikkiin haettuihin hankkeisiin avustusta.

5) Koronapandemian vaikutusten tasaaminen nuorten hyvinvointiin ja koulun käyntiin.

-Mittari ja tavoitetaso: Saatavan valtionosuuden määrä.

-Toteuma: Saatua valtionavustusta koronavaikutusten tasaamiseen ja palkattu lisähenkilökuntaa kouluille tukemaan oppilaita.

6) Pyritään lisäämään koronapandemian aikana hiipunutta kansainvälisyystoimintaa.

-Mittari ja tavoitetaso: Osallistutaan aktiivisesti erilaisiin hankehakuihin.

-Toteuma: Kansainvälisyystoiminta ollut aktiivista (mm. Kauttuan koulu Erasmus+ -hanke, Kiukaisten koulun kv-yhteistyö). Uusia hankehakua ei tehty vuoden 2023 aikana kv-toimintaan.

TULOSALUEEN SUORITEMÄÄRÄT

Tunnusluku	TP 2020	TP 2021	TP 2022	TA 2023	TP 2023
Perusopetuksen oppilasmäärä (20.9.)	1 213	1 196	1 180	1 180	1 184
Perusopetuksen koulupudokkaiden lukumäärä	0	0	0	0	0
Kuljetusoppilaiden määrä	412	444	427	420	412
Perusopetuksen yleisopetuksen tuntikehyys	2 305	2 278	2 265	2 265	2 253
Perusopetuksen vvt/oppilas	1,87	1,89	1,89	1,90	1,90
Lukion opiskelijamäärä (20.9.)	173	173	173	172	160
Pakollisten opintojaksojen keskimääräinen ryhmäkoko	21	21	20	22	25
Lukion tuntikehyys yhteensä (sis. Lukioressurssin, tukiopetuksen ja demonstraatiot)	299,7	308,7	311,1	310,0	295,0
Lukiokoulutuksen vvt/opiskelija	1,9	1,8	1,8	1,8	1,8
Lukiokoulutuksen keskeyttäneiden määrä	5	14	3	5	12

TALOUSLUVUT - YLEISSIVISTÄVÄ KOULUTUS

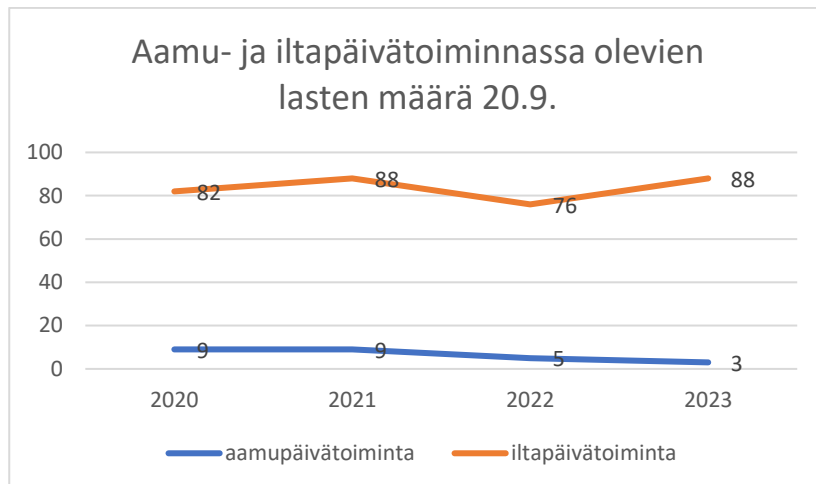
	TP 2022	TA 2023	M 2023	TA+M 2023	TP 2023	Tot.	Poik.
Toimintatuotot							
Myyntituotot	282 216	650 000	-225 000	425 000	411 981	96,9 %	-13 019
Maksutuotot	57 584	50 000		50 000	56 555	113,1 %	6 555
Tuet ja avustukset	422 399	405 000		405 000	473 017	116,8 %	68 017
Muut toimintatuotot	10 244	25 500		25 500	17 157	67,3 %	-8 343
Toimintatuotot yht.	772 442	1 130 500	-225 000	905 500	958 710	105,9 %	53 210
Toimintakulut							
Henkilöstökulut	-8 845 004	-9 438 275		-9 438 275	-9 364 174	99,2 %	74 101
Palvelujen ostot	-1 536 003	-3 036 235		-3 036 235	-3 111 181	102,5 %	-74 946
Aineet, tarvikkeet ja tavarat	-509 761	-500 212		-500 212	-427 128	85,4 %	73 084
Avustukset	-350	-500		-500	-400	80,0 %	100
Muut toimintakulut	-104 984	-2 304 392		-2 304 392	-2 312 173	100,3 %	-7 781
Toimintakulut yht.	-10 996 103	-15 279 614	0	-15 279 614	-15 215 057	99,6 %	64 557
Toimintakate	-10 223 660	-14 149 114	-225 000	-14 374 114	-14 256 347	99,2 %	117 767
Rahoitustuotot ja -kulut	-347				-3 305	-	-3 305
Poistot ja arvonalentumiset	-123 263	-200 960		-200 960	-215 682	107,3 %	-14 722
Tilikauden yli-/alijäämä	-10 347 270	-14 350 074	-225 000	-14 575 074	-15 079 606	103,5 %	-504 532
Euroa/asukas	-	-	-	-	-	-	-

5.6.4.1. Perusopetus

Vastuualueesta vastaava: Sivistysjohtaja Matti Kompuinen

4039 AAMU- JA ILTAPÄIVÄTOIMINTA

Kunnilla ei ole velvollisuutta tarjota aamu- ja iltapäivätoimintaa. Mikäli kunta järjestää aamu- ja iltapäivätoimintaa, tulee se järjestää perusopetuslain luvun 8a mukaisesti. Aamu- ja iltapäivätoiminnan kuntakohtaisesta suunnittelusta on vastannut varhaiskasvatuksen palvelupäällikkö ja kunkin koulun rehtori toimii oman koulunsa aamu- ja iltapäivätoiminnan esimiehenä. Iltapäivätoimintaa järjestettiin toimintasuunnitelman mukaisesti ensimmäisen ja toisen vuosiluokan oppilaille sekä erityisen tuen oppilaille sivistyslautakunnan päätöksen mukaisesti kaikkien koulujen yhteydessä olevissa ip-toiminnan yksiköissä. Lisäksi kunta järjesti vammais- palvelulain piirissä erillisellä asiantuntijalausunnolla oleville oppilaille aamu- ja iltapäivätoimintaa Kirkonkylän koulun iltapäivätoiminnan yksikössä, vaikka järjestämisvastuu vammais- palvelulain perusteella kuuluu hyvinvointialueelle. Yläkouluikäiset aamu- ja iltapäivätoimintaan oikeutetut vammais- palvelulain piiriin kuuluvat oppilaat voivat osallistua toimintakeskuksen toimintaan. Aamu- ja iltapäivätoiminnan henkilöstö koostui koulunkäynninohjaajista.



Lukuvuonna 2024–2025 aamu- ja iltapäivätoimintaa järjestetään sivistyslautakunnan maaliskuussa 2024 hyväksymän aamu- ja iltapäivätoiminnan toimintasuunnitelman mukaisesti.

4060 PERUSOPETUS

Perusopetuksen tavoitteena on tukea oppilaiden kasvua ihmisinä ja yhteiskunnan jäseninä sekä opettaa tarpeellisia tietoja ja taitoja. Perusopetus tuottaa kaikille saman jatko-opintokelpoisuuden. Jokaisella Suomessa vakituisesti asuvalla lapsella on lakiin perustuva oppivelvollisuus, joka tarkoittaa velvollisuutta hankkia perusopetuslaissa ja perusopetuksen opetussuunnitelman perusteissa määriteltyä perusopetuksen oppimäärää. Oppivelvollisuus alkaa yleensä sinä vuonna, jolloin lapsi täyttää seitsemän vuotta. Perusopetus on oppilaalle maksutonta.

Oppilaalla on oikeus saada jokaisena koulun työpäivänä maksuton, täysipainoinen ateriaa sekä tietyin edellytyksin maksuton koulukuljetus. Erytystä tukea tarvitsevilla oppilailla on lisäksi oikeus saada maksutta muun muassa apuvälineet ja tulkitsemis- ja avustajapalvelut, joita hän tarvitsee osallistuakseen opetukseen.

Toiminta vuonna 2023

Lukuvuonna 2022–2023 perusopetukseen perustettiin Kauttuan, Panelian ja Euran yhteiskouluun valmistavan opetuksen luokat, joissa opiskeli 26 oppilasta. Lukuvuoden 2023–2024 alusta valmistavan opetuksen oppilaat integroituivat yleisopetuksen ryhmiin ja siirtyivät opiskelemaan perusopetuksen opetussuunnitelman perusteiden mukaan. Valmistavan opetuksen luokkien perustamisesta aiheutui kunnalle ylimääräisiä kustannuksia, jotka huomioidaan OKM:n valtionosuuksien vuoden 2025 rahoitusperusteissa. Valmistavan opetuksen oppilaiden siirtyminen yleisopetuksen ryhmiin luo painetta talousarviossa pysymiselle myös vuonna 2024, sillä tuen tarve suomen kielen tukiopetukseen jatkuu edelleen. Lisäksi Euraan on muuttanut uusia maahanmuuttajataustaisia perheitä, joilla on eri-ikäisiä kouluikäisiä lapsia ja he tulevat tarvitsemaan runsaasti tukea saavuttaakseen sellaisen kielitaidon, että he kykenevät seuraamaan opetusta.

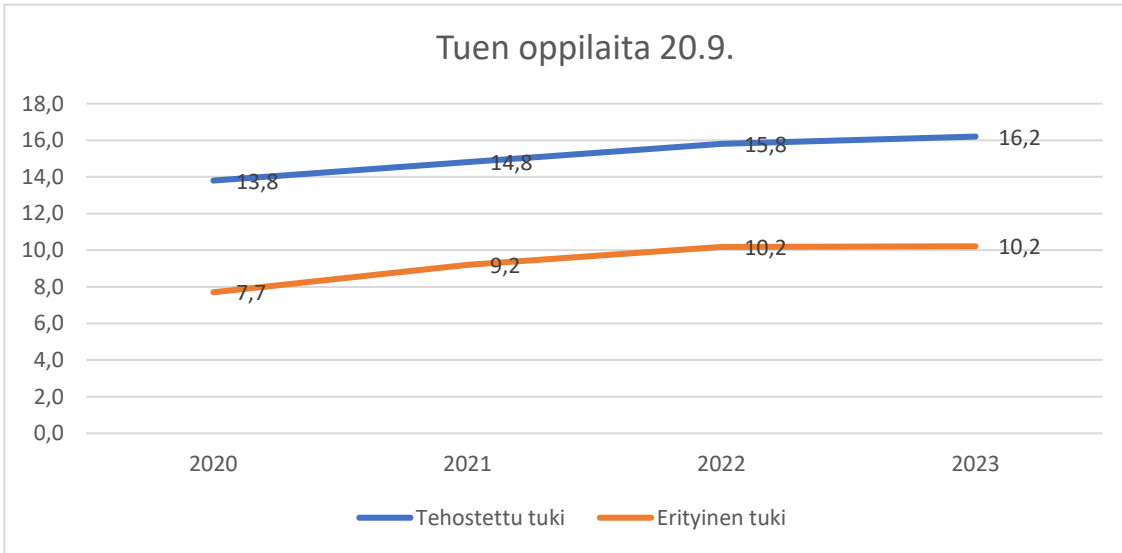
Painetta perusopetuksen järjestämiselle ja kustannuksille aiheutti syksyllä 2023 aloittaneiden koulutulokkaiden poikkeuksellisen suuri määrä (140 1. luokan oppilasta) sekä perusopetuksen oppilaiden lisääntyneet tuen tarpeet. Oppimisen tukea kolmiportaisen tuen asteikolla sekä erityisopetuksen järjestelyjä kehittämällä ja

riittävät resurssit varmistamalla tulisi saada taitettua kehitystä, jossa entistä pienempi oppilasmäärä tarvitsee entistä enemmän tukea. Euran kunnan erityisopetuksen kehittämissuunnitelman päivittäminen on aloitettu-kin vuoden 2023 lopussa ja työ jatkuu edelleen alkuvuodesta 2024. Oppilaiden tarvitseman tuen turvaamiseksi lukuvuosille 2022–2023 ja 2023–2024 saadut valtion erityisavustukset koulutuksellista tasa-arvoa ja yhdenvertaisuutta edistäviin toimenpiteisiin ovat olleet välttämättömiä, minkä vuoksi samaa rahoitusta tullaan hakemaan myös tuleville lukuvuosille. Tasa-arvohankkeella palkattiin 5 resurssiopettajaa sekä 1 ohjaaja. Valtion on muuttanut tasa-arvohankkeen hakuprosessia siten, että jatkossa erityisavustusta haetaan useammalle vuodelle kerrallaan. Lisäksi lukuvuonna 2023–2024 kunnalla on käytössä avustus koronapandemian seurauksena syntyneiden oppimisvajeiden ja tukitarpeiden paikkaamiseen, jota käytettiin jakotunteihin sekä 2 opettajan ja 2 ohjaajan palkkaamiseen.

	lv 2020-2021			lv 2021-2022			lv 2022-2023			lv 2023-2024		
	oppilaita	tunnit	laaja-al. eo	oppilaita	tunnit	laaja-al. eo	oppilaita	tunnit	laaja-al. eo	oppilaita	tunnit	laaja-al. eo
Hinnerjoki	54	90	6	53	90	6	44	80	6	43	80	6
h/oppilas		1,67			1,70			1,82	0,14		1,86	0,14
Honkilahti	45	81	6	63	92	6	64	94	6	63	88	6
h/oppilas		1,80			1,46			1,47	0,09		1,40	0,10
Kauttua	272	440	36	271	449	36	258	435	36	246	415	36
h/oppilas		1,62			1,66			1,69	0,14		1,69	0,15
Kirkkonylä	160	255	24	156	250	24	153	253	24	168	253	24
h/oppilas		1,59			1,60			1,65	0,16		1,51	0,14
KK erityisik	18	90		17	80		19	82		24	82	
h/oppilas		5,00			4,71			4,32			3,42	0,00
Kiukainen	114	184	12	122	180	12	103	176	12	101	176	12
h/oppilas		1,61			1,48			1,71	0,12		1,74	0,12
Panelia	107	171	12	115	170	12	104	168	12	100	168	12
h/oppilas		1,60			1,48			1,62	0,12		1,68	0,12
Ahmasoja	55	166	2	55	166	2	55	166	2	57	171	2
h/oppilas		3,02			3,02			3,02	0,04		3,00	0,04
Sampon koulu	9	53		12	53		11	53		8	53	
h/oppilas		5,89			4,42			4,82				
EYK	385	761	48	362	735	48	371	751	48	374	767	52
h/oppilas		1,98			2,03			2,02	0,13		2,05	0,14
yhteensä	1219	2291	146	1226	2265	146	1182	2258	146	1184	2253	150

Nettomenot (€/oppilas)	TP 2020	TP 2021	TP 2022	TP 2023
Ahmasojan koulu	15 590	16 434	17 665	19 559
Hinnerjoen koulu	8 471	8 540	10 179	9 714
Honkilahden koulu	9 092	7 912	8 597	9 278
Kauttuan koulu	6 821	7 417	7 510	8 731
Kirkkonylän koulu	9 959	10 422	10 376	10 785

Kiukaisten koulu	7 808	8 861	9 052	10 144
Panelian koulu	7 412	7 747	8 071	8 670
Euran yhteiskoulu	8 802	8 991	9 074	9 966
Sampon koulu	25 728	23 949	21 198	24 990



Vuoden 2023 alusta astuivat voimaan vuoden 2022 puolella tehdyn koulukuljetuskilpailutuksen sopimukset. Yhden osa-alueen koulukuljetuksissa oli haasteita heti uuden sopimuskauden alussa, minkä vuoksi jouduttiin tekemään alkuvuodelle poikkeusjärjestelyjä ja hankkimaan korvaavaa liikennöintiä. Tämän osa-alueen koulukuljetukset kilpailutettiin uudelleen ja elokuusta 2023 alkaen astui voimaan uusi sopimuskausi viimeisimmänkin osa-alueen kohdalla. Lisäksi vuoden aikana päivitettiin ja tarkennettiin kunnan oppilaskuljetuksen perusteita. Koulukuljetukset ylittyivät talousarviosta perusopetuksen osalta 116 185 euroa.

Vuonna 2023 toteutettiin koulukeskuksen johtamisjärjestelyjen uudistus, jonka seurauksena yläkoulun ja lukion yhteinen rehtorin virka jaettiin lukion rehtorin ja perusopetuksen rehtorin viroiksi. Lisäksi perustettuun yläkoulun apulaisrehtorin virkaan liitettiin opinto-ohjaajan tehtäviä. Tällä järjestelyllä saatiin molemmille kouluille omat rehtorit, jolloin varmistetaan lähiesihenkilön läsnäolo koululla sekä riittävät resurssit opetuksen järjestämiseen ja kehittämiseen. Apulaisrehtorin viran myötä yhteiskoulun opinto-ohjaajaresurssi pienentyi ½ henkilötyövuodella, mutta vastaavasti apulaisrehtori otti hoitaakseen kunnan oppivelvollisuuskoordinaattorin tehtävät ja perustetun opiskeluhoitotyöryhmän puheenjohtajuuden. Järjestely on ollut toimiva ja edesauttanut oppivelvollisuuden piirissä olevien opintonsa keskeyttäneiden opiskelijoiden ohjautumista mm. etsivän nuorisotyön palveluiden piiriin.

Yhteistyö Satakunnan hyvinvointialueen opiskeluhoillon ja perhekeskus Suvituulen kanssa on aktivoitunut ja säännöllisiä tapaamisia kunnan ja hyvinvointialueen toimijoiden kesken on järjestetty. Yhteistyötä on edesauttanut se, että hyvinvointialueen opiskeluhoillon esihenkilö alueella on nimetty ja hän on ollut yhteydessä kunnan toimijoihin. Itse opiskeluhoillon järjestämisessä ja resurssien riittävydessä on kuitenkin edelleen haasteita, minkä seurauksena kaikki tukea tarvitsevat oppilaat eivät ole päässeet avun piiriin. Tukea tarvitsevan oppilaan kannalta haastavaa on ollut myös se, että opiskeluhoillon henkilöstön vaihtuvuus on ollut paikoin suurta, jolloin luottamuksellisen suhteen syntyminen ei ole päässyt kunnolla käyntiin. Perusopetuksessa jatkettiin toimintatapojen yhdenmukaistamista sekä digitalisaation edistämistä mm. viemällä

lomakkeita Wilmaan sekä kouluttamalla rehtoreita hyödyntämään Primusta koulujen lukuvuosisuunnitellussa ja työjärjestysten laatimisessa.

Vuoden 2023 lopulla valmistui Panelian oppimiskeskuksen remontin toinen vaihe ja oppilailta on nyt ajanmukaiset ja viihtyisät tilat. Ahmasojan koulu joutui loppuvuodesta siirtymään väistötiloihin ennakoimattoman remontointitarpeen seurauksena. Paikallisen Osuuspankin sekä testamenttivarojen turvin koulut pystyivät päivittämään koulujen liikuntavarusteita sekä tekemään normaalia enemmän vierailuja ja retkiä.

5.6.4.2. Lukiokoulutus

Vastuualueesta vastaava: Rehtori Jukka Pirttimäki

4090 LUKIOKOULUTUS

Lukion tehtävänä on antaa monipuolista yleissivistystä ja mahdollisimman hyvä pohjakoulutus jatko-opinnoille. Opiskelijamäärä oli vuoden päättyessä 158 (20.1.2024 tilastointipäivä).

Euran lukiota on kehitetty laadukkaana yleislukiona. Opintojaksotarjonta on pidetty laajana ja monipuolisena sekä ryhmäkoot kohtuullisina (maksimi noin 32 opiskelijaa). Tavoitteena on selvästi valtakunnallista keskiarvoa paremmat tulokset ylioppilaskirjoituksissa, jotta nuorilla olisi hyvät mahdollisuudet sijoittua jatko-opintoihin. Keväällä 2023 ylioppilaskirjoitusten tulokset olivat hieman Euran lukion keskiarvoa alhaisemmat.

Tämän tavoitteen rinnalla on kiinnitetty huomiota opiskelijoiden jaksamiseen ja opiskelijahuoltoon.

Toiminta vuonna 2023

Euran lukiossa vuoden 2023 aikana siirryttiin kokonaisuudessaan uuden opetussuunnitelman mukaiseen opetukseen, kun viimeiset edellisen opetussuunnitelman mukaan opiskelleet valmistuivat joulukuussa. Euran lukio pärjäsi kevään ylioppilaskirjoituksissa valtakunnan keskiarvoa paremmin.

Lukiossa on kehitetty vuoden aikana talousarvion -23 mukaisesti työelämäopintokokonaisuus, jonka toteutus aloitetaan lukuvuonna 2024–2025, mikäli siihen on taloudellisia resursseja ja opiskelijat valitsevat ko. kokonaisuutta. Kokonaisuuden tavoitteena on tarjota opiskelijalle mahdollisuus kehittää työelämässä ja jatko-opinnoissa tarvittavia taitoja. Kokonaisuuden laajuus on 10 opintopistettä.

Lukio oli mukana OPH:n rahoittamassa satakuntalaisten lukioiden 100Digi- yhteishankkeessa, jossa on pyritty kehittämään opettajien ja opiskelijoiden digitaitoja. Hanke päättyi vuoden 2023 aikana. Euran lukio on mukana OPH:n rahoittamassa satakuntalaisten lukioiden 100Laatu-hankkeessa, jossa mm. etsitään yhteistyömuotoja lukioiden välillä ja hanke jatkuu vuonna 2024.

5.6.5. Hyvinvointipalvelut (4110)

TULOSALUEEN TAVOITTEET

Elinvoimaiset palvelut

1) Liikuntapalvelut käynnistää Kauttua-Kepola -ulkoilureitistön kunnostushankkeen.

-Mittari ja tavoitetaso:

-Toteuma: Hanketta ei käynnistetty. Kunnan tekniset palvelut kunnosti reitistöä akuuteimmilta osin.

2) Jatketaan ja kehitetään Nuorisopassin käyttöä.

-Mittari ja tavoitetaso:

-Toteuma: Nuorisopassi voimassa vuoden 2023. Käyttö ollut vähäistä nuorten keskuudessa.

3) Pääkirjaston peruskorjauksen hankesuunnitelman laatiminen.

-Mittari ja tavoitetaso:

-Toteuma: Pääkirjaston peruskorjaus lähivuosien investointisuunnitelmissa.

Elinvoimainen ihminen

4) Aikuisväelle ja erityisesti seniori-ikäisille järjestetään suoraan ja yhteistyössä halliyhtiön kanssa säännöllisiä kunto- ja terveysliikuntaryhmiä.

-Mittari ja tavoitetaso: Ryhmiä vähintään 20 kpl.

-Toteuma: Ryhmiä järjestettiin 26 kpl.

5) Jatketaan etsivää nuorisotyötä.

-Mittari ja tavoitetaso: Henkilöstöresurssi 2 etsivää nuorisotyöntekijää.

-Toteuma: Toiminta jatkui kahden etsivän nuorisotyöntekijän voimin.

TULOSALUEEN SUORITEMÄÄRÄT

Tunnusluku	TP 2020	TP 2021	TP 2022	TA 2023	TP 2023
Liikuntapalveluiden liikunnanohjaukseen osallistuneiden lukumäärä	1 305	560	2 250	2 500	2 000
Uima- ja urheiluhalliyhtiön liikunnanohjaukseen osallistuneiden lukumäärä	6 400	7 250	12 600	13 500	13 800
Uimakouluihin osallistuneiden lukumäärä	298	533	520	540	535
Kuntotapahtumien suoritusmäärät	4 478	4 259	5 815	10 000	12 474
Uimahallin kävijämäärä	54 250	43 682	62 500	70 000	82 149
Nuorisotilojen käyntikerrat	2 582	2 169	4 480	3 500	2 625
Kesätoiminnan käyntikerrat	20	150	229	350	200
Muun toiminnan (tapahtumat, jalkautumiset, välituntitoiminta) käyntikerrat	443	1 911	2 822	1 000	1 329
Etsivän nuorisotyön tavoittamat nuoret	42	56	46	60	56
Etsivän nuorisotyön ohjatut toimenpiteet	80	183	120	300	159
Etsivän nuorisotyön tapaamat nuoret ja yhteydenpitokerrat		536	416	350	415
Kirjaston aukiolotunnit (sisältää oma- toimiaukioloajan)	11 410	17 343	18 930	18 000	20 256
Lainojen lukumäärä	164 500	1 916 861	199 320	210 000	204 564
Fyysiset kirjastokäynnit	50 488	53 595	61 539	75 000	70 331
Verkkokäynnit	44 305	54 174	56 064	55 000	60 916
Osallistujia kirjaston järjestämissä ta- pahtumissa ja koulutuksissa	1 170	1 469	2 822	3 000	2 656

TALOUSSLUVUT - HYVINVOINTIPALVELUT

	TP 2022	TA 2023	M 2023	TA+M 2023	TP 2023	Tot.	Poik.
Toimintatuotot							
Myyntituotot	31 694	15 000		15 000	11 657	77,7 %	-3 344
Maksutuotot		12 100		12 100	11 100	91,7 %	-1 000
Tuet ja avustukset	80 651	97 000	-10 000	87 000	68 550	78,8 %	-18 450
Muut toimintatuotot	10 322	20 000		20 000	18 904	94,5 %	-1 096
Toimintatuotot yht.	122 666	144 100	-10 000	134 100	110 211	82,2 %	-23 889
Toimintakulut							
Henkilöstökulut	-653 226	-695 961		-695 961	-639 302	91,9 %	56 659
Palvelujen ostot	-100 532	-187 323		-187 323	-150 683	80,4 %	36 640
Aineet, tarvikkeet ja tavarat	-141 401	-164 955		-164 955	-154 758	93,8 %	10 197
Avustukset	-1 196 474	-1 212 000		-1 212 000	-1 266 182	104,5 %	-54 182
Muut toimintakulut	-43 159	-483 059		-483 059	-450 783	93,3 %	32 276
Toimintakulut yht.	-2 134 791	-2 743 298	0	-2 743 298	-2 661 708	97,0 %	81 590
Toimintakate	-2 012 125	-2 599 198	-10 000	-2 609 198	-2 551 497	97,8 %	57 701
Poistot ja arvonalentumiset	-16 728	-14 966		-14 966	-9 406	62,8 %	5 560
Tilikauden yli-/alijäämä	-2 028 853	-2 614 164	-10 000	-2 624 164	-2 602 261	99,2 %	21 903
Euroa/asukas	-	-	-	-	-	-	-

5.6.5.1. Hyvinvointipalvelujen hallinto

Vastuualueesta vastaava: Vesa Nuija

4110 HYVINVOINTIPALVELUJEN HALLINTO

Hyvinvointipalvelujen hallinnossa työskenteli hyvinvointipäällikkö, jonka viransijaisena loppuvuoden ajan toimi liikuntapäällikkö. Hyvinvointipäällikön irtisanouduttua vastuualueella tehtiin uudelleen järjestelyjä, jonka seurauksena vuodesta 2024 hyvinvointipalvelujen hallinnon vastuualue lakkaa.

5.6.5.2. Nuorisopalvelut

Vastuualueesta vastaava: Liikuntapäällikkö Vesa Nuija

4120 NUORISOPALVELUT

Nuorisopalvelujen tavoitteena on edistää nuorten kasvua ja itsenäistymistä, nuorten sosiaalista vahvistamista sekä parantaa nuorten kasvu- ja elinolosuhteita. Vuonna 2023 nuorisopalveluissa vaihtui toinen etsivä nuorisotyöntekijä, molemmat nuoriso-ohjaajat sekä koulunuoriso-ohjaaja. Lisäksi liikuntapäällikkö sijaisti hyvinvointipäällikköä nuorisopalvelujen johdossa.

Henkilöstömuutoksista huolimatta nuorisopalvelut säilyivät toimintakykyisenä ja järjesti perusnuorisotyötä, koulunuorisotyötä ja etsivää nuorisotyötä. Perusnuorisotyö piti sisällään monipuolista toimintaa lapsille ja nuorille. Kauttuan nuorisotalolla järjestettiin toimintaa junnuille (9–12-vuotiaat) sekä nuorille (13–17-vuotiaat). Hinnerjoen Nurtsilla järjestettiin kunnan puolesta kerran viikossa Minit -toimintaa alakouluikäisille. Lisäksi Nurtsilla järjestettiin yhteistyössä paikallisen yhdistyksen kanssa perjantaisin nuorteniltoja. Lisäksi perusnuorisotyössä toteutuivat mm. erilaiset tapahtumat, retket, kesätoiminta, kerhotoiminta, pop up-nuokkarit, jalkautuva nuorisotyö, koulujen välituntitoiminta, koulujen loma-aikainen toiminta ja yhteistyöverkostoissa toimiminen. Yhteistyötä eri tahojen kanssa tehtiin monipuolisesti. Nuorisopassin käyttö vuoden aikana oli hyvin vähäistä.

Koulunuorisotyö on saanut hyvän jalansijan nuorten keskuudessa. Koulunuorisotyötä Euran yhteiskoululla, Ahmasojan yläluokilla ja lukiossa teki koulunuoriso-ohjaaja. Koulunuoriso-ohjaaja oli läsnä koulun arjessa osallistuen niin kasvatustyöhön kuin toiminnallisen sisällön järjestämiseen. Koulujen loma-aikoina koulunuoriso-ohjaaja työskenteli nuorisopalveluiden muissa tehtävissä.

Etsivää nuorisotyötä jatkettiin Aluehallintovirastolta vuonna 2022 saadulla valtionavustuksella, jonka käyttöaika päättyy vuonna 2024. Avustuksella katettiin osa kahden etsivän nuorisotyöntekijän palkkakuluista. Etsivä nuorisotyö vastasi kunnan varusmiehille suunnatusta AikaLisä -toiminnasta. Etsivä nuorisotyö tavoitti nuoria jalkautuvassa nuorisotyössä hyvin. Erilaisissa ryhmätoiminnoissa, jalkautumisissa ja muissa tapahtumissa ovat etsivät kohdanneet yhteensä yli 2 300 nuorta. Yhteistyössä työpajan kanssa käynnistettiin Hyvä päivä -ryhmätoiminta, joka tarjoaa nuorille yhteistä tekemistä sekä edistää tietoja ja taitoja terveellisemmistä elintavoista.

Euralaisille nuorisoyhdistyksille myönnettiin avustuksia 20 399 €.

5.6.5.3. Liikuntapalvelut

Vastuualueesta vastaava: Liikuntapäällikkö Vesa Nuija

4130 LIIKUNTAPALVELUT

Liikuntapalvelut järjesti liikuntatoimintaa ja –tapahtumia yhteistyössä useiden tahojen kanssa sekä loi edellytyksiä Eurassa harjoitettavalle liikuntatoiminnalle. Liikuntapäällikkö toimii kunnallisten tehtävien lisäksi Euran uima- ja urheiluhalli Oy:n toimitusjohtajana ja sijaisti vaihtelevasti hyvinvointipäällikköä nuorisopalvelujen hallinnossa.

Toiminta vuonna 2023

Liikuntapalvelut organisoivat ja valvoivat kunnan hallinnassa olevien liikuntatilojen ja –paikkojen vuoroja ja niiden käyttöä. Liikuntapalvelut vastasi myös ko. tilojen irtaimen liikuntavälineistön hankinnasta (yhdessä koulujen kanssa). Tekniset palvelut vastasi kaikkien Euran kunnan hallinnoimien liikuntapaikkojen ylläpidosta ja niihin liittyvän kiinteäluonteisen kaluston hoidosta/kunnossapidosta.

Kauttua-Kepola –ulkoilureitistön kunnostuksesta ei käynnistetty hanketta, vaan kunnan tekniset palvelut kunnosti reitistöä akuutimmilta osin normaaleilla alueiden kunnossapitoon tarkoitetuilla määrärahoilla. Liikuntapalvelut vastasi kunnan hallinnoimien liikuntasalien vuorojen laskutuksesta (lasten- ja nuorten- sekä erityisryhmät ilmaisia). Liikuntapalvelut osti liikunnanohjaustunteja (mm. uinninopetus) lähinnä Euran uima- ja urheiluhalli Oy:ltä.

Liikuntapalvelut kuuluu Satakunnan Rajattomasti Liikuntaa –kumppanuusverkostoon, jossa on kaikkiaan 13 satakuntalaista kuntaa mukana. Kumppanuusverkosto tarjosi mm. koulutustilaisuuksia viranhaltijoille, verkostoitumista, viestintää päättäjille/vaikuttajille, työpajoja, kehittämishankkeiden rakentamista, koulutuksia urheiluseuroille ja seudullisia suunnitelmia. Kumppanuusverkoston osallisuuden hinta määräytyy kunnan asukasluvun mukaan ollen 2023 Euran osalta 3 929,50 euroa.

Liikuntapalvelut auttoi euralaisten urheiluseurojen ja muiden liikuntatoimintaa järjestävien tahojen toimintaa ja tapahtumien järjestämistä varaamalla tarvittavat liikuntatilavuorot, lainaamalla välineistöä, antamalla asiantuntija-apua ja tarjoamalla markkinointikanaviaan.

Lapsille ja nuorille järjestettiin yhteistyössä eri tahojen kanssa uimakouluja, liikuntaryhmiä ja koulujen kanssa yhteistyössä koululiikuntakilpailuja ja -tapahtumia. Liikuntapalvelut järjesti uimaopetuksen kuljetuksineen kaikille varhaiskasvatuksessa oleville esikouluikäisille (256 lasta). Lisäksi järjestettiin lasten avoimet uimakoulut kesäkuussa, joihin osallistui 279 lasta.

Aikuisväelle ja erityisesti seniori-ikäisille järjestettiin suoraan ja yhteistyössä halliyhtiön kanssa säännöllisiä kunto- ja terveystuokaryhmiä (yli 26 kpl). Soveltavan liikunnan kalenteri päivitettiin. Osallistuttiin talviliikukajakampanjaan, ui elämäsi kuntoon kampanjaan, syysliikukajakampanjaan, haastepyöräilyyn ja Kiukainen-Harjavalta kunto-otteluun.

Avustukset

Liikuntapalveluiden määrärahoista myönnettiin yleis- ja kohdeavustuksina urheiluseuroille 48 610 euroa. Panielian jäähalliyhtiölle myönnettiin 18 000 euron toiminta-avustus.

Euran uima- ja urheiluhalli Oy:n avustamiseen oli varattu kaikkiaan 1 120 000 euroa, mutta halliyhtiölle myönnettiin joulukuussa 80 000 euron lisäavustus energian hinnan korotusten aiheuttamiin kuluihin. Kaukolämmön yllättävän hurja hinnannousu ja kylmät talvet aiheuttivat 63 000 euron lisäkulut verrattuna talousarvioon ja lisäksi sähköstäkin maksettiin 22 000 euroa budjetoitua enemmän, vaikka talousarviossa sähkön hinnannousuun osattiin hieman varautua. Halliyhtiön lainojen korot nousivat myös enemmän, kuin oli talousarviossa varauduttu ja myös kunnalle maksettiin pääomalainoista korkoa, mikä toi uutena kulueränä 24 420 euron korkokulut.

Halliyhtiö teki lisäavustuksesta huolimatta vuodelta 2023 tappiota 70 081,555 euroa. Kaikesta huolimatta Euran uima- ja urheiluhalli Oy:n tuottamat palvelut keräsivät huomattavasti enemmän käyttäjiä kuin koskaan aikaisemmin. Esim. uimahallin kävijämäärä nousi 82 194 uimariin, kun tavoitteena oli 70 000 uimaria.

5.6.5.4. Kirjasto- ja tietopalvelut

Vastuualueesta vastaava: Kirjastopäällikkö Antti Erkkilä

4140 KIRJASTO- JA TIETOPALVELUT

Kirjasto- ja tietopalvelut tarjoavat kuntalaisille yhdenvertaiset mahdollisuudet sivistykseen ja kulttuuriin. Kirjasto edistää tiedon ja digitaalisten palvelujen saavutettavuutta ja käyttöä, lukemiskulttuuria ja monipuolista lukutaitoa sekä mahdollisuuksia elinikäiseen oppimiseen ja osaamisen kehittämiseen. Kirjasto tarjoaa kuntalaisille tilaisuuksia kulttuuriseen ja yhteiskunnalliseen vuoropuheluun, jolla tuetaan aktiivista kansalaisuutta, demokratiaa ja sananvapautta. Toiminnan lähtökohtina ovat yhteisöllisyys, moniarvoisuus ja kulttuurinen moninaisuus.

Kirjasto- ja tietopalvelut tekevät tiivistä yhteistyötä kunnan eri toimialojen, hyvinvointialueen, kolmannen sektorin, muiden yhteisöjen ja yritysten kanssa kuntalaisten henkisen hyvinvoinnin edistämiseksi. Euran kirjasto kuuluu Satakirjastojen kimppaan, jossa kehitetään yhteisiä toimintamalleja niin kokoelmatyössä, kirjastojärjestelmien hankinnassa, sopimusneuvotteluissa, aineistokuljetuksissa kuin markkinoinnissakin. Kirjaston henkilökunta osallistuu säännöllisesti myös valtakunnalliseen ja alueelliseen kehittämis- ja koulutustoimintaan.

Toiminta vuonna 2023

Honkilahden uuden oppimiskeskuksen kirjastotilat saatiin valmiiksi vuoden 2023 lopussa. Muutto tehtiin pääasiassa kirjastohenkilökunnan omin voimin ja se ajoittui vuodenvaihteeseen. Honkilahden uusi kirjastotila avattiin 17.1.2024. Hinnerjoen uuden kirjastotilan odotetaan valmistuvan touko-kesäkuussa 2024. Pääkirjaston tutkijanhuone otettiin uudelleen käyttöön hiljaisena työskentely- ja opiskelutilana. Samaan tilaan siirtyi myös Kelan etäpalvelupiste. Pääkirjaston peruskorjaus on lähivuosien investointisuunnitelmissa.

Pääkirjaston aukiolo- ja asiakaspalveluajat pysyivät ennallaan. Kesällä pääkirjasto oli vuoden 2022 tapaan kaksi viikkoa avoinna vain omatoimisesti, henkilökunnan opastaessa asiakkaita tarvittaessa. Kaikki neljä lähikirjastoa toimivat edelleen omatoimisesti seitsemänä päivänä viikossa, laajoin aukioloajoin. Henkilöstömuutosten vuoksi Kiukaisten kirjaston asiakaspalvelupäivät vähenivät kahdesta päivästä yhteen ja jatkossa kaikissa Euran lähikirjastoissa on yksi palvelupäivä viikossa. Henkilökunnan loma-aikoina lähikirjastot toimivat vain omatoimisesti.

Kiukaisten ja Panelian kirjastojen pitkäaikainen kirjastovirkailija jäi eläkkeelle syksyllä 2023 ja eläköitymisen yhteydessä tarkasteltiin kirjastopalveluiden henkilöstötarpeita. Kirjastovirkailijan toimi päätettiin siirtää pääkirjastolle ja muuttaa lasten- ja nuortenkirjastotyöhön erikoistuneeksi kirjastovirkailijaksi. Nuorille suunnattujen kirjastopalveluiden tuottamisessa on ollut haasteita vähäisen henkilöresurssin vuoksi, ja tällä järjestelyllä ko. palveluita voidaan viedä myös lähikirjastoihin.

Lasten ja lapsiperheiden lukuharrastusta vahvistettiin Lukulupaus lapselle -hankkeella yhteistyössä varhaiskasvatuksen kanssa. Hankkeen aikana mm. otettiin käyttöön päiväkodeista lainattavat iltasatusalkut, toteutettiin lukulautapeli, mahdollistettiin kirjallisuuskoulutusta varhaiskasvatuksen henkilökunnalle sekä järjestettiin Satumatkalla-tapahtuma, johon osallistui noin 200 henkeä. Ikäihmisten lukuharrastusta tukeva Kirjasto tulee kotiin -hanke jatkui vuonna 2023 ja uutena hankkeena käynnistyi omatoimikirjastopalveluiden kehittämishanke Elinvoimainen kirjastoverkosto. Sekä Lukulupaus lapselle- että Elinvoimainen kirjastoverkosto -hankkeissa työskenteli yksi hanketyöntekijä osan vuodesta.

Kirjastopalveluiden ja Sataopiston yhteistyö jatkui vuonna 2023. Kirjastolla pidettiin luentoja, kirjailijavierailuita ja erilaisia tapahtumia aikuisille. Lisäksi järjestettiin digitukea Digikahvila-tilaisuuksien merkeissä. Koronapandemian vuoksi tauolla ollut Sanat-kirjallisuustapahtuma elvytettiin ja järjestettiin yhteistyössä kulttuuripalveluiden kanssa. Kirjastopalvelut mahdollistivat yläkouluikäisille kirjavinkkaustilaisuuksia keväällä ja syksyllä. Kirjaston henkilökunta piti pop up -kirjastoa mm. kouluilla, päiväkodeilla, erilaisissa yhdistysilloissa sekä kirjaston ulkopuolisissa tapahtumissa.

5.6.5.5. Kansalaisopisto

4145 KANSALAI SOPISTO

Eura kuuluu Sataopistoon, jonka toimintaa ylläpitää Huittisten kaupunki. Opetusta kohdennettiin kaikille ikäryhmille: lapsille, nuorille, aikuisille sekä ikääntyville.

Euran kuntaosuus Sataopiston vuonna 2023 järjestämistä opetustunneista oli yhteensä 38 943 euroa. Kuntaosuudesta vuodelle 2023 kohdistui 20 122 euroa. Opetustuntien määrä Eurassa vuonna 2023 oli 4 498. Kuntaosuuden lisäksi Euran kunta vastasi opistotoiminnan tiloista, käytettävistä laitteista ja kalustosta sekä niihin liittyvistä kuluista. Henkilöstökuluja aiheutui koulukeskuksen iltavahtimestareista.

5.6.5.6. Osallistuminen ja vaikuttaminen

4150 OSALLISUUS- JA VAIKUTTAMISTOIMINTA

Sivistyspalveluissa toimi vuonna 2023 osallisuus- ja vaikuttamistoiminnan alla nuorisovaltuusto, jonka toiminnasta vastasi hyvinvointipäällikön sijaisena nuorisotyönohjaaja. Nuorisopalveluiden henkilöstössä tapahtuneiden vaihdosten vuoksi nuorisovaltuustotoiminnasta vastannut nuorisotyönohjaaja vaihtui kesken vuoden. Henkilöstövaihdoksista huolimatta nuorisovaltuusto kokoontui säännöllisesti ja kokouksia pidettiin vuoden aikana yhdeksän kappaletta. Nuorisovaltuusto osallistui lisäksi useiden tapahtumien järjestämiseen. Näistä esimerkkeinä vanhusneuvoston kanssa yhdessä toteutettu lautapeli-ilta Nuokkarilla huhtikuussa sekä kesäkuussa järjestetty Eura-päivän rastipiha kunnanvirastolla.

Nuorisovaltuustolla oli vuonna 2023 edustus kunnanvaltuustossa, Satakunnan hyvinvointialueen nuorisovaltuustossa sekä teknisessä lautakunnassa ja sivistyslautakunnassa. Nuorisovaltuusto verkottui vuoden aikana ja teki yhteistyötä muiden paikallisten toimijoiden kanssa. Eurajoen nuorisovaltuuston kanssa käytiin tutustumassa eduskuntaan syyskuussa ja nuorisovaltuuston jäseniä osallistui kunnan ”Eura sydämessä” -markkinointikampanjaan.

5.7. Tekninen lautakunta (60)

5.7.1. Yleistä tekstiä

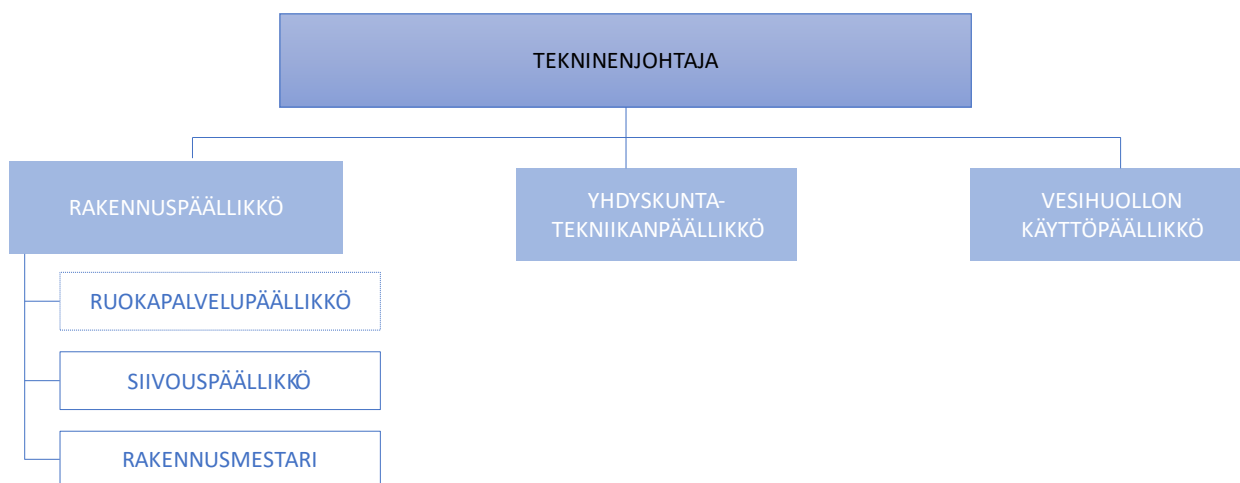
Palvelujen tuottaminen on taloudellisten tavoitteiden vuoksi hyvin haastavaa. Lisääntyvät kuntalaisten ja muiden palvelualueiden tarpeet sekä hallinnon kehittäminen edellyttävät selkeää strategista linjausta, jotta palvelutuotantoa voidaan kehittää.

Teknisten palveluiden vuosi 2023 sujui lähes suunnitellusti. Toiminnalle asetetut tavoitteet pääosin saavutettiin. Huomioiden n. 6 % kuluttajahintojen nousu vuoden 2023 aikana voidaan teknisen palvelualueen taloudellista tulosta pitää loistavana.

Vuoden 2023 aikana teknisistä palveluista väheni puolikas toimistosihteerin työpanoksesta. Uusina työntekijöinä aloittivat toimistosihteerin, kiinteistöhoitaja, kunnan puutarhuri, kaksi vesilaitoksen asentajaa ja ruokapalvelutyöntekijä.

Palvelualueen vastuulla olevat investoinnit toteutuivat merkittävilta osiltaan (86,1 %). Merkittävistä investoinneista jäi toteutumatta ainoastaan Hinnerjoen oppimiskeskuksen tilamuutokset ja terveystieteiden hammashoitolan korjaukset.

Etelä-Satakunnan ympäristötoimisto antaa oman toimintakertomuksensa.



TALOUSSLUVUT - TEKNISET PALVELUT

	TP 2022	TA 2023	M 2023	TA+M 2023	TP 2023	Tot.	Poik.
Toimintatuotot							
Myyntituotot	2 921 911	4 921 960	-175 400	4 746 560	4 738 598	99,8 %	-7 962
Tuet ja avustukset	4 913	7 260		7 260	28 006	385,8 %	20 746
Muut toimintatuotot	1 882 046	7 715 018	-220 000	7 495 018	7 314 770	97,6 %	-180 248
Toimintatuotot yht.	4 808 870	12 644 238	-395 400	12 248 838	12 081 375	98,6 %	-167 463
Toimintakulut							
Henkilöstökulut	-4 370 887	-3 608 290		-3 608 290	-3 493 069	96,8 %	115 221
Palvelujen ostot	-4 528 353	-3 412 428		-3 412 428	-3 495 000	102,4 %	-82 572
Aineet, tarvikkeet ja tavarat	-4 016 000	-3 736 676		-3 736 676	-3 996 906	107,0 %	-260 230
Avustukset	-79 906	-80 000		-80 000	-79 999	100,0 %	1
Muut toimintakulut	-736 918	-1 243 694	-72 200	-1 315 894	-1 072 510	81,5 %	243 384
Toimintakulut yht.	-13 732 064	-12 081 088	-72 200	-12 153 288	-12 137 484	99,9 %	15 804
Toimintakate	-8 923 194	563 150	-467 600	95 550	-56 109	-58,7 %	-151 659
Rahoitustuotot ja -kulut	2 426	-118 206		-118 206	-204 665	173,1 %	-86 459
Poistot ja arvonalentumiset	-3 533 043	-3 535 570		-3 535 570	-3 749 061	106,0 %	-213 491
Tilikauden yli-/alijäämä	-12 436 121	-3 075 939	-467 600	-3 543 539	-4 222 113	119,1 %	-678 574
Euroa/asukas	-	-	-	-	-	-	-

5.7.2. Teknisten palveluiden hallinto (6000)

TULOSALUEEN TAVOITTEET

Elinvoimainen yrityselymä

1) Paikallisen yritystoiminnan huomioiminen

-Mittari ja tavoitetaso: Kilpailutuksien reunaehtojen määrittäminen siten, että hankinnat paikallisilta yrityksiltä ovat mahdollisia.

-Toteuma: Suoritettu markkinakartoitusta paikallisten yrittäjien kanssa. Tarjouspyynnöissä pyritty mahdollistamaan paikallisten osallistuminen. Pienhankintoja on ohjattu paikallisille toimijoille.

Elinvoimainen ympäristö

2) Ympäristöohjelman jalkauttaminen

-Mittari ja tavoitetaso: Kiertotalouskeskuksen perustaminen Suvituuleen

-Toteuma: Kiertotalouskeskuksen perustamiseen on haettu ja saatu EAKR-rahoitusta. Tilojen muutostyöt ovat käynnissä.

3) Ympäristöohjelman jalkauttaminen

-Mittari ja tavoitetaso: Uuden jätelain mukaiset muutokset jätteenkeräykseen ja henkilöstön koulutus

-Toteuma: Asuinkiinteistöillä on aloitettu LJH:n kierrätysjakeiden ja biojätteen erilliskeräys. Toimitilakiinteistöjen muutossuunnittelu on käynnissä.

4) Ympäristöohjelman jalkauttaminen

-Mittari ja tavoitetaso: Säännölliset kolmen viikon seurantajaksot ruokahävikin vähentämisessä kolme kertaa/vuosi.

-Toteuma: Seurantajaksot ovat toteutuneet suunnitellusti.

5) Ympäristöohjelman jalkauttaminen

-Mittari ja tavoitetaso: Ruokahävikin v. 2022 seurantajaksojen datan pohjalta, hävikkiä syntyy vuodessa n. 18 000 kg, josta vähennystavoite v. 2023 on 10 %.

-Toteuma: Hävikki on vähentynyt alkuvuoden aikana n. 50 %

6) Ympäristöohjelman jalkauttaminen

-Mittari ja tavoitetaso: Toteutuneet hankkeet 2 kpl

-Toteuma: 2 hanketta on käynnistynyt

7) Uusiutuvien energialähteiden hyötykäyttö

-Mittari ja tavoitetaso:

-Toteuma: Koulukeskukselle on hankittu aurinkokennot,

Sorkkisten koulun lämmitysmuodon (öljy –> VILP) vaihto on hankittu, toteutus syksyn 2023 aikana

Elinvoimaa viestintätyöllä

8) Sosiaalisen median käytön lisääminen tiedottamisessa

-Mittari ja tavoitetaso: Julkaisujen määrä

-Toteuma: Julkaisujen määrä on huomattavasti suurempi verrattuna vuoteen 2022

9) Sosiaalisen median käytön lisääminen tiedottamisessa

-Mittari ja tavoitetaso: Tiedotetaan, kun tiedotettava ilmenee

-Toteuma: toteutunut suunnitellusti

##10-03-6000## Tulosalueiden suoritteet

TALOUSLUVUT - TEKNISET PALVELUT, HALLINTO

	TP 2022	TA 2023	M 2023	TA+M 2023	TP 2023	Tot.	Poik.
Toimintatuotot							
Myyntituotot	105					-	
Tuet ja avustukset	2 547	2 500		2 500	25 571	1022,8 %	23 071
Muut toimintatuotot	1 000					-	
Toimintatuotot yht.	3 652	2 500	0	2 500	25 571	1022,8 %	23 071
Toimintakulut							
Henkilöstökulut	-302 309	-296 830		-296 830	-291 549	98,2 %	5 281
Palvelujen ostot	-1 779 352	-472 157		-472 157	-452 214	95,8 %	19 943
Aineet, tarvikkeet ja tavarat	-3 649	-10 106		-10 106	-4 730	46,8 %	5 376
Muut toimintakulut	-3 399	-16 843	-72 200	-89 043	-88 771	99,7 %	272
Toimintakulut yht.	-2 088 709	-795 936	-72 200	-868 136	-837 265	96,4 %	30 871
Toimintakate	-2 085 057	-793 436	-72 200	-865 636	-811 694	93,8 %	53 942
Rahoitustuotot ja -kulut	-30					-	
Tilikauden yli-/alijäämä	-2 085 087	-793 436	-72 200	-865 636	-830 657	96,0 %	34 979
Euroa/asukas	-	-	-	-	-	-	-

5.7.2.1. Teknisten palveluiden hallinto

Vastuualueesta vastaava: Tekninen johtaja Kimmo Haapanen

6001 TEKINEN HALLINTO, 6010 RAKENNUS- JA YMPÄRISTÖVALVONTA

Vastuualueen talous toteutui lähes suunnitellusti. Etelä-Satakunnan ympäristötoimiston vuotuisen kustannukseen on vuodelta 2023 tulemassa n. 60 000 euron lisämaksu.

Määräaikaiseen ympäristöinsinöörin työsuhteeseen palkattiin 1.6.2022 alkaen työntekijä. Hänen tehtävänä on Euran ympäristöohjelman jalkauttaminen. Kunta on saanut EAKR-rahoitusta lähes satatuhatta euroa "Pienen kunnan kiertotalouden kohtaamiskeskuksen" perustamiseen.

Vastuualueen henkilöstö väheni 0,5 htv vuoden 2023 aikana.

5.7.3. Kiinteistöpalvelut (6020)

TULOSALUEEN TAVOITTEET

Elinvoimaiset palvelut

1) Turvalliset toimitilat

-Mittari ja tavoitetaso: Reagointi (esiselvitysten käynnistys) sisäilmahaittailmoituksiin kuukaudessa.

-Toteuma: Ahmasojan koulun sisäilmahaitt havainto vuodenvaihteessa 2022-2023, tutkimukset aloitettiin 1/2023 aikana.

2) Tehokkaat ja tarkoituksenmukaiset toimitilat

-Mittari ja tavoitetaso: Vajaakäyttöisten tilojen määrän selvitys suhteessa koko rakennuskantaan

-Toteuma: Salkutus valmistui 10/2023, Tekla 4.10 § 130 ja KH 9.10279

3) Tehokkaat ja tarkoituksenmukaiset toimitilat

-Mittari ja tavoitetaso: Vuoden aikana käytöstä poistuvien rakennusten realisoinnin aloitus

-Toteuma: Realisointien suunnittelu (mm. lohkomiset) on tehty

Khall 6.11.2023 § 326 asetti myyntiin Hinnerjoen toimitalon ja terveystalon sekä Päiväkoti Joentiu'un.

4) Asiakaslähtöiset toimitilat

-Mittari ja tavoitetaso: Siivouspalveluissa kolme vuoropuhelukäyntiä asiakkaan kanssa/ kohde / vuosi (dokumentointi) ja reagointi kuukauden aikana esille tulleisiin epäkohtiin

-Toteuma: Käynnit ja kyselyt toteutettu Yritystaloon ja Kiukaisten koululle.

5) Ulkojääkalkaloiden hoito yhdistysyhteistyönä

-Mittari ja tavoitetaso: Järjestettyjen tapahtumien määrä ja yhteistyösopimusten määrä

-Toteuma: Yhteistyösopimukset jääkenttien hoidosta Kiukainen, Sorkkinen, Panelia, Honkilahti, Kirkonkylä

##10-03-6020## Tulosalueiden suoritteet

TALOUSLUVUT - KIINTEISTÖPALVELUT

	TP 2022	TA 2023	M 2023	TA+M 2023	TP 2023	Tot.	Poik.
Toimintatuotot							
Myyntituotot	202 393	1 833 060		1 833 060	1 978 963	108,0 %	145 903
Tuet ja avustukset	2 366	4 760		4 760	2 436	51,2 %	-2 324
Muut toimintatuotot	1 754 322	7 598 518	-220 000	7 378 518	7 196 565	97,5 %	-181 953
Toimintatuotot yht.	1 959 081	9 436 338	-220 000	9 216 338	9 177 963	99,6 %	-38 375
Toimintakulut							
Henkilöstökulut	-3 390 178	-2 519 054		-2 519 054	-2 485 393	98,7 %	33 661
Palvelujen ostot	-1 162 141	-1 065 077		-1 065 077	-1 138 423	106,9 %	-73 346
Aineet, tarvikkeet ja tavarat	-3 420 644	-2 896 470	-100 000	-2 996 470	-3 270 997	109,2 %	-274 527
Muut toimintakulut	-694 179	-1 166 436		-1 166 436	-930 450	79,8 %	235 986
Toimintakulut yht.	-8 667 141	-7 647 037	-100 000	-7 747 037	-7 825 262	101,0 %	-78 225
Toimintakate	-6 708 060	1 789 301	-320 000	1 469 301	1 352 701	92,1 %	-116 600
Rahoitustuotot ja -kulut	-15				-222	-	-222
Poistot ja arvonalentumiset	-1 993 921	-1 958 824		-1 958 824	-2 120 883	108,3 %	-162 059
Tilikauden yli-/alijäämä	-8 692 852	-162 781	-320 000	-482 781	-923 194	191,2 %	-440 413
Euroa/asukas	-	-	-	-	-	-	-

5.7.3.1. Siivouspalvelut

Vastuualueesta vastaava: Siivouspäällikkö Virpi Lilja

6050 SIIVOUSPALVELUT

Siivouspalveluiden toiminta toteutui suunnitellusti.

Henkilöstöä siivouspalveluissa on ollut siivoustyönjohtaja ja 27 laitoshuoltajaa, joista 5 on yhdistelmätyöntekijöitä (24,75 htv). Poissaoloja on ollut runsaasti ja työntekijöiden saatavuudessa on ollut haasteita. Asiaan on reagoitu varaamalla vuoden 2024 talousarvioon määräraha vakituiselle varahenkilölle.

Siivouspalveluiden talous toteutui suunniteltua paremmin. Toimintakulut alittuivat n. 65 000 €. Säästö muodostui tasaisesti sekä henkilöstökuluista, palveluiden ostosta sekä aineiden ja tarvikkeiden hankinnasta.

5.7.3.2. Ruokapalvelutoiminta

Vastuualueesta vastaava: Ruokapalvelupäällikkö Arja Jussila

6060 RUOKAPALVELUT

Eurassa toimii vuoden alusta yksi valmistuskeittiö. Aterioita lähtee 13 toimipisteeseen. Ruokapalveluiden toiminta on toteutunut suunnitellusti. Ruokahävikin määrää on saatu pienennettyä merkittävästi vuoden aikana.

Henkilöstöä ruokapalveluissa on ollut ruokapalvelupäällikkö, ruokapalveluesimies, 3 kokkia, 13 ruokapalvelutyöntekijää ja 5 yhdistelmätyöntekijää (vrt. siivouspalvelut) eli yhteensä 23 henkilöä (19,81 htv). Poissaoloja on ollut runsaasti ja ammattitaitoisten työntekijöiden saatavuudessa on ollut merkittäviä haasteita. Asiaan on reagoitu varaamalla vuoden 2024 talousarvioon määräraha vakituiselle varahenkilölle.

Ruokapalveluihin myönnettiin vuoden aikana 100 000 € lisämääräraha, ennakoitua suuremman elintarvikkeiden kustannuksien nousun johdosta. Ruokapalveluiden talous toteutui muutoksen jälkeen suunnitellusti. Toimintatuotot ja toimintakulut ylittyivät lievästi johtuen siitä, että vuoden alussa Sote-keskuskeittiölle jouduttiin tilaamaan elintarvikkeita kunnan laskuun. Nämä kustannukset on laskutettu täysmääräisesti takaisin Satakunnan hyvinvointialueelta.

5.7.3.3. Tilapalvelut

Vastuualueesta vastaava: Rakennuspäällikkö Ari Jyräkoski

6020 KIIINTEISTÖPALVELUT

Kiinteistöpalveluiden vastuualueen toimintayksiköjä ovat tilapalvelut, ruokapalvelut ja siivouspalvelut. Vastuualuepäällikkönä toimii rakennuspäällikkö.

Vastuualueen talous kokonaisuudessaan toteutui pääosin suunnitellusti sekä ulkoisten että sisäisten tulojen osalta. Samoin ulkoiset toimintamenot toteutuivat budjetoidun mukaisesti. Ulkoiset toimintakulut ylittivät n. 100 000 €, johtuen pääosin palvelujen ostojen ylittymisestä. Tarkempi tilanne on esitetty

toimintayksiköittäin.

Investoinnit

Vuoden aikana investointiohjelmaan jouduttiin lisäämään useita työmäärältään merkittäviä hankkeita: monitoimihallin hankinta ja rakentaminen aiemman romahtaneen ylipainehallin tilalle (400 000 €), Ahmasojan sisäilmaongelmien vuoksi tehty väliaikaistilojen hankinta ja korjaussuunnittelu (50 000 € + käyttötalousvai-
kutukset) sekä Kiukaisten entisen yhteiskoulun myrskyn aiheuttama kattovahinko (300 000 €). Nämä hank-
keet vaikuttivat aiemmin suunniteltujen hankkeiden toteuttamisaikatauluihin.

Korvausinvestointien hankeryhmän kustannuksista jäi toteutumatta noin 348 000 €. Hinnerjoen oppimiskes-
kuksen kirjaston ja neuvolan rakennustyöt päästiin aloittamaan vasta vuoden 2024 alussa. Terveyskeskuksen
hammaslääkärisiiven lattiakorjauksesta toteutettiin vuoden 2023 aikana kuivatuksen rakentaminen, jonka
ansiosta toiminnalle aiheutuva häiriöaika on selvästi suunniteltua lyhyempi ja erillisiä väistötiloja ei tarvita.
Loppuosa hankkeesta toteutuu vuoden 2024 aikana. Lisäksi Panelian oppimiskeskuksen vanhan osan perus-
korjauksen kustannuksista pieni osa kirjautuu vuodelle 2024. Muut hankkeet toteutuivat pääosin suunnitel-
lusti.

Uusinvestointien hankeryhmästä jäi käyttämättä n. 234 000 €. Hinnerjoen ja Honkilahden oppimiskeskusten
määrärahaa varattiin yhteensä 100 000 € käytettäväksi vuonna 2024 niiden pihojen viimeistelyyn ja raken-
tamiseen. Koulukeskuksen monitoimitilan suunnittelu (50 000 €) siirtyi vuodelle 2024. Muilta osin hankkeet
toteutuivat suunnitellusti.

TILAPALVELUT (6020 KUNNOSSAPITO, 6030 KIINTEISTÖHUOLTO, 6040 ASUNTOJEN VUOKRAUSTOIMINTA JA 6041 PALVELUASUNTOJEN VUOKRAUS, 6070 TILAPALVELUT)

Kiinteistöjen salkutus valmistui syksyllä ja vietiin päätöksentekoon (Tekla 4.10.2023 §130 ja Khall 9.10.2023 § 279). Kunnanhallitus päätti kokouksessaan (Khall 6.11.2023 § 326) asettaa myyntiin Hinnerjoen toimitalon ja terveystalon sekä entisen päiväkotikiinteistö Joentiu'un.

Uusiutuvien energialähteiden käyttöä tehostettiin asentamalla Koulukeskukselle aurinkokennot ja muuttamalla Sorkkisten koulun öljylämmitys vesi-ilmalämpöpumpputekniikkaan. Jätehuoltoa kehitettiin ja asuin-kiinteistöillä aloitettiin kierrätysjakeiden ja biojätteen erilliskeräys.

Henkilöstöä tilapalveluissa on ollut rakennusmestari 8 kiinteistönhoitajaa (7,5 htv) ja 7 ammattihenkilöä (5,97 htv). Kiinteistönhoitajan rekrytointi viivästyi vuoden aikana soveltuvien hakijoiden puutteesta mutta toimi saatiin täytettyä loppuvuonna. Vajetta hoidettiin tilapäisjärjestelyin. Kesätyöntekijöitä tilapalveluissa oli kaksi.

Tilapalvelujen ulkoisiin toimintatuottoihin tehtiin vuoden aikana 220 000 €:n määrärahavähennys. Hyvinvointialueen lopulliset vuokratuotot alittuivat verrattuna talousarvion laadintavaiheen tilanteeseen nähden. Määrärahamuutoksesta huolimatta vuokratuotot alittuivat n. 80 000 €. Tilapalvelujen toimintakulut ylittivät n. 148 000 €. Ylitys aiheutuu palvelujen ostojen ja materiaalien kohonneista hinnoista. Lämmityskustannukset kasvoivat merkittävästi toistuvien hinnankorotusten seurauksena ylittyen n. 230 000 €. Vastaavasti vuokratuotosta säästettiin 248 000 €, koska terveystalokompleksin hammaslääkärisiiven peruskorjausta varten ei tarvittu suunniteltuja väistötiloja.

5.7.4. Yhdyskuntatekniikka (6200)

TULOSALUEEN TAVOITTEET

Elinvoimaiset palvelut

1) Yhteistyö kolmannen sektorin kanssa

-Mittari ja tavoitetaso: Järjestettyjen tapahtumien määrä ja yhteistyösopimusten määrä

-Toteuma: Yhteistyösopimuksia on ollut latujen ajon, alueiden raivaustöiden ja pururatojen kunnossapidon, sekä yhden yu-kentän hoidosta. Sopimuksia on myös neljän rantasaunan lämmityksestä yhdistyksien kanssa.

2) Ulkojäähäkaloiden hoito yhdistysyhteistyönä

-Mittari ja tavoitetaso: Järjestettyjen tapahtumien määrä ja yhteistyösopimusten määrä

-Toteuma: Ulkojäähäkalaita hoitaa Länsi-Eurassa ja Hinnerjoella yhdistykset yhdyskuntateknisten palveluiden kanssa tehdyn sopimuksen nojalla.

Elinvoimainen ihminen

3) Liikenneväylien turvallisuuden parantaminen

-Mittari ja tavoitetaso: 3 toteutettua liikenneturvallisuuskohdetta / vuosi

-Toteuma: Kauttaan koulun kohdalla suojatielle hankittu varoitusjärjestelmä. Kiukaisten ala-asteelle lisätty suojatie koulun pihalta tultaessa. ELY:n kohteet myöhästyivät lupien vuoksi toteutuksesta.

Elinvoimainen ympäristö

4) Avoimien viheralueiden suunnitelman toteuttaminen

-Mittari ja tavoitetaso: Toteutuneet kohteet 10 kpl/vuosi

-Toteuma: Kohteita on toteutettu 2 kpl.

##10-03-6200## Tulosalueiden suoritteet

TALOUSLUVUT - YHDYSKUNTATEKNIikka

	TP 2022	TA 2023	M 2023	TA+M 2023	TP 2023	Tot.	Poik.
Toimintatuotot							
Myyntituotot	23 569	23 500		23 500	28 929	123,1 %	5 429
Muut toimintatuotot	16 850	16 500		16 500	20 211	122,5 %	3 711
Toimintatuotot yht.	40 419	40 000	0	40 000	49 141	122,9 %	9 141
Toimintakulut							
Henkilöstökulut	-266 781	-310 196		-310 196	-308 162	99,3 %	2 034
Palvelujen ostot	-460 901	-553 257		-553 257	-559 406	101,1 %	-6 149
Aineet, tarvikkeet ja tavarat	-262 183	-476 000	100 000	-376 000	-355 965	94,7 %	20 035
Avustukset	-79 906	-80 000		-80 000	-79 999	100,0 %	1
Muut toimintakulut	-9 884	-21 601		-21 601	-18 550	85,9 %	3 051
Toimintakulut yht.	-1 079 656	-1 441 054	100 000	-1 341 054	-1 322 082	98,6 %	18 972
Toimintakate	-1 039 236	-1 401 054	100 000	-1 301 054	-1 272 941	97,8 %	28 113
Poistot ja arvonalentumiset	-858 587	-883 136		-883 136	-915 212	103,6 %	-32 076
Tilikauden yli-/alijäämä	-1 898 106	-2 284 190	100 000	-2 184 190	-2 208 272	101,1 %	-24 082
Euroa/asukas	-	-	-	-	-	-	-

5.7.4.1. Yhdyskuntatekniikka

Vastuualueesta vastaava: Yhdyskuntatekniikan päällikkö Anne Saarenvalta

6200 YHDYSKUNTATEKNISETPALVELUT

Yhdyskuntateknisillä palveluilla henkilöstöä oli puutarhuri, kolme vakituista ulkoaluetöntehtäjää ja liikunta-
paikkojen hoitaja. Kesällä oli yhteensä kuusi nuorta kesätöissä ja toimintakeskuksesta muutamia henkilöitä.

Yhdyskuntatekniikan investoinnit toteutuivat pääosin suunnitellusti lukuun ottamatta muutamaa pienempää projektia kuten ylläpitoinvestoinneista 9528 Pyhäjärvisseudun pyöräilyn ja kävelyn kehittämissohjelman toteutus, johon käytettiin investoinnin rajan alittava määrä rahaa.

Samoin korvausinvestoinneista 9537 Palokaivojen täyttötöön selvitys maksettiin tilapäisen työvoiman palkkaroista, eikä investoinnista. Kesken vuotta tuli tarve vaihtaa valaisinpylväitä vanhan paloaukean alueella, kun myrskyssä kaatui useita vanhoja pylväitä ja niihin määräraha siirrettiin edellä mainitusta palokaivojen täyttötööhön varatusta rahasta.

Kahden uudis- ja laajennusinvestoinnin kohteen hankinta tehtiin vuoden 2023 puolella, mutta toimitus siirtyi vuodelle 2024 joten 9519 Liikunta-alueet keskustan ulkopuolelle ja 9543 Paloaukean vihersuunnitelman osa budjetoidusta rahasta jäi käyttämättä.

-

5.7.5. Vesihuoltolaitos (6300)

TULOSALUEEN TAVOITTEET

Elinvoimainen yrityselmä

1) Turvataan tonttien kunnallistekniset valmiudet

-Mittari ja tavoitetaso: Valmius tontin luovutuksen yhteydessä tai viimeistään kuukauden kuluttua luovutuksesta

-Toteuma: Tavoite on toteutunut.

TALOUSLUVUT - VESIHUOLTOLAITOS

	TP 2022	TA 2023	M 2023	TA+M 2023	TP 2023	Tot.	Poik.
Toimintatuotot							
Myyntituotot	2 695 844	3 065 400	-175 400	2 890 000	2 730 706	94,5 %	-159 294
Muut toimintatuotot	109 873	100 000		100 000	97 994	98,0 %	-2 006
Toimintatuotot yht.	2 805 717	3 165 400	-175 400	2 990 000	2 828 700	94,6 %	-161 300
Toimintakulut							
Henkilöstökulut	-411 618	-482 210		-482 210	-407 965	84,6 %	74 245
Palvelujen ostot	-1 125 959	-1 321 937		-1 321 937	-1 344 957	101,7 %	-23 020
Aineet, tarvikkeet ja tavarat	-329 525	-354 100		-354 100	-365 214	103,1 %	-11 114
Muut toimintakulut	-29 456	-38 814		-38 814	-34 739	89,5 %	4 075
Toimintakulut yht.	-1 896 558	-2 197 061	0	-2 197 061	-2 152 875	98,0 %	44 186
Toimintakate	909 160	968 339	-175 400	792 939	675 825	85,2 %	-117 114
Rahoitustuotot ja -kulut	2 471	-118 206		-118 206	-204 442	173,0 %	-86 236
Poistot ja arvonalentumiset	-680 535	-693 610		-693 610	-712 966	102,8 %	-19 356
Tilikauden yli-/alijäämä	239 923	164 468	-175 400	-10 932	-259 990	2378,2 %	-249 058
Euroa/asukas	-	-	-	-	-	-	-

6. TILINPÄÄTÖSLASKELMAT

6.1. Tuloslaskelma

KUNNAN TULOSLASKELMA (ULKOISET ERÄT)

	TP 2023	TP 2022
Toimintatuotot		
Myyntituotot	3 729 948,41	4 510 014,95
Maksutuotot	260 878,78	3 296 292,95
Tuet ja avustukset	1 564 115,99	2 204 607,64
Muut toimintatuotot	3 964 589,24	2 087 171,96
Toimintatuotot yht.	9 519 532,42	12 098 087,50
Toimintakulut		
Henkilöstökulut	-20 919 130,69	-38 102 657,10
Palvelujen ostot	-7 861 243,50	-36 763 548,96
Aineet, tarvikkeet ja tavarat	-4 682 268,32	-6 569 424,34
Avustukset	-2 553 219,47	-3 838 174,13
Muut toimintakulut	-1 391 999,74	-1 430 706,71
Toimintakulut yht.	-37 407 861,72	-86 704 511,24
Toimintakate	-27 888 329,30	-74 606 423,74
Verotulot	26 143 103,26	48 201 624,89
Valtionosuudet	7 099 722,00	27 452 392,00
Rahoitustuotot ja -kulut		
Korkotuotot	112 500,09	31 610,14
Muut rahoitustuotot	185 064,22	183 513,18
Korkokulut	-748 197,64	-177 885,28
Muut rahoituskulut	-5 959,23	-4 946,17
Rahoitustuotot ja -kulut yht.	-456 592,56	32 291,87
Vuosikate	4 897 903,40	1 079 885,02
Poistot ja arvonalentumiset	-4 142 255,08	-3 847 254,11
Tilikauden tulos	755 648,32	-2 767 369,09
Poistoeron muutos	14 686,54	17 971,81
Tilikauden yli-/alijäämä	770 334,86	-2 749 397,28

6.2. Rahoituslaskelma

KUNNAN RAHOITUSLASKELMA

	TP 2023	TP 2022
Toiminnan rahavirta		
Vuosikate	4 897 903,40	1 079 885,02
Tulorahoituksen korjauserät	-126 672,23	188 768,20
Toiminnan rahavirta yhteensä	4 771 231,17	1 268 653,22
Investointien rahavirta		
Investointimenot	-5 332 346,30	-3 879 775,46
Rahoitusosuudet investointimenoihin		20 740,13
Pysyvien vast. hyöd. luovutustulot	308 001,78	1 379 087,12
Investointien rahavirta yhteensä	-5 024 344,52	-2 479 948,21
Toiminnan ja investointien rahavirta yht.	-253 113,35	-1 211 294,99

	TP 2023	TP 2022
Rahoituksen rahavirta		
Antolainauksen muutokset		
Antolainasaamisten lisäys	-75 070,00	-568 905,13
Antolainasaamisten vähennys	221 891,63	554 937,50
Antolainauksen muutokset yhteensä	146 821,63	-13 967,63
Lainakannan muutokset		
Pitkäaikaisten lainojen lisäys	60 077,40	
Pitkäaikaisten lainojen vähennys	-845 107,78	-859 558,59
Lyhytaikaisten lainojen muutos	4 150 000,00	-1 500 000,00
Lainakannan muutokset yhteensä	3 364 969,62	-2 359 558,59
Oman pääoman muutokset		
Toimeksiant. varojen ja pääomien muut.	-27 646,28	39 393,97
Vaihto-omaisuuden muutos	54 621,00	85 767,83
Saamisten muutos	1 010 984,97	322 564,26
Korottomien velkojen muutos	-4 430 499,06	1 461 979,87
Oman pääoman muutokset yht.	-3 392 539,37	1 909 705,93
Rahoituksen rahavirta yhteensä	119 251,88	-463 820,29
Rahavarojen muutos	-133 861,47	-1 675 115,28
Rahavarat jakson alussa	1 156 315,26	2 831 430,54
Rahavarat jakson lopussa	1 022 453,79	1 156 315,26

6.3. Tase

KUNNAN TASE (ULKOISET ERÄT)

	TP 2023	TP 2022
VASTAAVAA		
Pysyvät vastaavat		
Aineettomat hyödykkeet		
Aineettomat oikeudet	317 487,07	380 309,64
Muut pitkävaikutteiset menot	474 231,18	651 426,47
Aineettomat hyödykkeet yhteensä	791 718,25	1 031 736,11
Aineelliset hyödykkeet		
Maa- ja vesialueet	6 827 378,33	6 845 967,34
Rakennukset	42 634 465,25	41 854 224,10
Kiinteät rakenteet ja laitteet	12 431 363,60	12 382 206,96
Koneet ja kalusto	982 397,54	763 885,15
Ennakkomaksut ja keskeneräiset hankinnat	333 510,96	107 004,80
Aineelliset hyödykkeet yhteensä	63 209 115,68	61 953 288,35
Sijoitukset		
Osakkeet ja osuudet	5 068 022,81	11 100 827,82
Muut lainasaamiset	2 538 226,04	2 701 117,67
Muut saamiset	516 667,41	500 597,41
Sijoitukset yhteensä	8 122 916,26	14 302 542,90
Pysyvät vastaavat yhteensä	72 123 750,19	77 287 567,36

	TP 2023	TP 2022
Toimeksiantojen varat		
Lahjoitusrahastojen varat	24 899,12	25 219,12
Toimeksiantojen varat yhteensä	24 899,12	25 219,12
Vaihtuvat vastaavat		
Vaihto-omaisuus		
Muu vaihto-omaisuus		54 621,00
Vaihto-omaisuus yhteensä	0,00	54 621,00
Saamiset		
Pitkäaikaiset saamiset		
Lainasaamiset	9 701,56	13 197,97
Lyhytaikaiset saamiset		
Myyntisaamiset	1 562 698,45	1 961 125,35
Muut saamiset	3 236 997,26	2 299 557,30
Siirtosaamiset	251 592,02	1 798 093,64
Saamiset yhteensä	5 060 989,29	6 071 974,26
Rahoitusarvopaperit		
Sijoitukset rahamarkkinainstrumentteihin	276 030,77	404 650,80
Rahoitusarvopaperit yhteensä	276 030,77	404 650,80
Rahat ja pankkisaamiset	746 423,02	751 664,46
Vaihtuvat vastaavat yhteensä	6 083 443,08	7 282 910,52
VASTAAVAA YHTEENSÄ	78 232 092,39	84 595 697,00

	TP 2023	TP 2022
VASTATTAVAA		
Oma pääoma		
Peruspääoma	26 137 551,44	29 747 232,42
Edellisten tilikausien yli-/alijäämä	3 707 354,30	6 456 751,58
Tilikauden yli-/alijäämä	770 334,86	-2 749 397,28
Oma pääoma yhteensä	30 615 240,60	33 454 586,72
Poistoero ja vapaaehtoiset varaukset		
Poistoero	84 912,66	99 599,20
Poistoero ja vapaaehtoiset varaukset yhteensä	84 912,66	99 599,20
Pakolliset varaukset		
Muut pakolliset varaukset	161 521,80	147 611,59
Pakolliset varaukset yhteensä	161 521,80	147 611,59
Toimeksiantojen pääomat		
Lahjoitusrahastojen pääomat	83 335,76	76 924,25
Muut toimeksiantojen pääomat	6 563,44	40 941,23
Toimeksiantojen pääomat yhteensä	89 899,20	117 865,48
Vieras pääoma		
Pitkäaikainen		
Korolliset		
Lainat rahoitus- ja vakuutuslaitoksilta	18 679 885,07	20 012 736,29
Lainat muilta luotonantajilta	43 692,60	
Korottomat		
Saadut ennakot	21 440,00	21 440,00
Muut velat	2 277 923,16	2 278 744,12
Lyhytaikainen		
Korolliset		
Joukkovelkakirjalainat	18 650 000,00	14 500 000,00
Lainat rahoitus- ja vakuutuslaitoksilta	1 332 851,22	828 117,22
Lainat julkisyhteisöiltä		16 990,56
Lainat muilta luotonantajilta	16 384,80	
Korottomat		
Saadut ennakot	304 281,00	713 244,90
Ostovelat	2 635 342,71	5 459 444,21
Muut velat	431 321,92	946 244,53
Siirtovelat	2 887 395,65	5 999 072,18
Vieras pääoma yhteensä	47 280 518,13	50 776 034,01
VASTATTAVAA YHTEENSÄ	78 232 092,39	84 595 697,00

6.4. Konsernintuloslaskelma

KONSERNIN TULOSLASKELMA

	TP 2023	TP 2022
Toimintatuotot	13 423 134,44	41 041 618,49
Toimintakulut	-42 867 322,76	-116 085 288,31
Toimintakate	-29 444 188,32	-75 043 669,81
Verotulot	26 143 103,26	48 201 624,89
Valtionosuudet	10 603 653,33	30 662 840,87
Rahoitustuotot ja -kulut		
Korkotuotot	25 695,50	6 018,26
Muut rahoitustuotot	298 967,09	203 922,34
Korkokulut	-1 150 329,50	-410 244,47
Muut rahoituskulut	-80 497,18	-104 307,86
Rahoitustuotot ja -kulut yht.	-906 164,09	-304 611,73
Vuosikate	6 396 404,18	3 516 184,21
Poistot ja arvonalentumiset	-5 907 736,10	-6 346 817,89
Tilikauden tulos	488 668,08	-2 830 633,68
Tilinpäätössiirrot	-12 894,83	110 312,74
Tilikauden verot	-15 731,25	-19 915,29
Laskennalliset verot	40 358,38	-30 842,93
Vähemmistöosuudet	11 131,93	-7 626,42
Tilikauden yli-/alijäämä	491 450,41	-2 915 824,00

6.5. Konsernin rahoituslaskelma

KONSERNIN RAHOITUSLASKELMA

	TP 2023	TP 2022
Toiminnan rahavirta		
Vuosikate	6 396 404,18	3 516 184,21
Tulorahoituksen korjaukset	-55 631,32	51 782,16
Tilikauden verot	-15 731,25	-19 915,29
Toiminnan rahavirta yhteensä	6 325 041,62	3 548 051,08
Investointien rahavirta		
Investointimenot	-6 485 230,19	-6 999 500,58
Rahoitusosuudet investointimenoihin		42 461,27
Pysyvien vast. hyöd. luovutustulot	306 720,08	277 914,59
Investointien rahavirta yhteensä	-6 178 510,11	-6 679 124,72
Toiminnan ja investointien rahavirta yht.	146 531,51	-3 131 073,64
Rahoituksen rahavirta		
Antolainauksen muutokset		
Antolainasaamisten lisäys	-26 007,79	-139 648,51
Antolainasaamisten vähennys	81 954,13	26 933,89
Antolainauksen muutokset yhteensä	55 946,34	-112 714,62
Lainakannan muutokset		
Pitkäaikaisten lainojen lisäys	919 621,17	699 750,83
Pitkäaikaisten lainojen vähennys	-2 629 694,03	-2 915 019,93
Lyhytaikaisten lainojen muutos	4 175 456,28	-118 156,45
Lainakannan muutokset yhteensä	2 465 383,41	-2 333 425,55
Oman pääoman muutokset	-13 610,03	-15 613,24
Muut maksuvalmiuden muutokset		
Toimeksiant. varojen ja pääomien muut.	-32 033,43	47 743,96
Vaihto-omaisuuden muutos	44 144,49	101 917,67
Saamisten muutos	976 973,75	-228 905,40
Korottomien velkojen muutos	-4 179 125,20	2 719 034,67
Muut maksuvalmiuden muutokset yht.	-3 190 040,39	2 639 790,90
Rahoituksen rahavirta yhteensä	-682 320,67	178 037,48
Rahavarojen muutos	-535 789,17	-2 953 036,16
Rahavarat jakson alussa	3 940 877,28	7 815 471,07
Rahavarat jakson lopussa	3 405 088,10	4 862 434,91

6.6. Konsernitase

KONSERNITASE

	TP 2023	TP 2022
VASTAAVAA		
Pysyvät vastaavat		
Aineettomat hyödykkeet		
Aineettomat oikeudet	408 184,71	535 411,87
Muut pitkävaikutteiset menot	962 601,20	1 145 694,53
Aineettomat hyödykkeet yhteensä	1 370 785,91	1 681 106,40
Aineelliset hyödykkeet		
Maa- ja vesialueet	7 228 353,92	7 907 273,03
Rakennukset	61 883 335,00	69 578 492,32
Kiinteät rakenteet ja laitteet	12 484 084,44	12 797 925,48
Koneet ja kalusto	1 703 042,70	2 203 164,28
Muut aineelliset hyödykkeet	495 491,69	532 101,91
Ennakkomaksut ja keskeneräiset hankinnat	1 325 409,02	2 763 976,05
Aineelliset hyödykkeet yhteensä	85 119 716,77	95 782 933,07
Sijoitukset		
Osakkeet ja osuudet	2 095 400,07	2 283 293,47
Muut lainasaamiset	50 000,00	122 954,13
Muut saamiset	496 821,80	479 814,00
Sijoitukset yhteensä	2 642 221,86	2 886 061,60
Pysyvät vastaavat yhteensä	89 132 724,54	100 350 101,08

	TP 2023	TP 2022
Toimeksiantojen varat		
Valtion toimeksiantojen varat	194 079,15	155 764,79
Lahjoitusrahastojen varat	24 899,12	25 219,12
Muut toimeksiantojen varat	2 413,43	3 855,54
Toimeksiantojen varat yhteensä	221 391,70	184 839,45
Vaihtuvat vastaavat		
Vaihto-omaisuus		
Aineet ja tarvikkeet	212 106,54	705 451,70
Muu vaihto-omaisuus		54 621,00
Vaihto-omaisuus yhteensä	212 106,54	760 072,70
Saamiset		
Pitkäaikaiset saamiset		
Myyntisaamiset		42 189,55
Lainasaamiset	9 701,56	13 197,97
Muut saamiset	260 243,18	260 243,18
Lyhytaikaiset saamiset		
Myyntisaamiset	1 620 956,34	5 023 983,54
Muut saamiset	1 591 721,52	1 302 709,36
Siirtosaamiset	307 118,83	1 890 000,16
Saamiset yhteensä	3 789 741,43	8 532 323,76
Rahoitusarvopaperit		
Osakkeet ja osuudet	131,87	137,28
Sijoitukset rahamarkkinainstrumentteihin	1 133 768,84	1 069 334,30
Muut arvopaperit		65,61
Rahoitusarvopaperit yhteensä	1 133 900,71	1 069 537,19
Rahat ja pankkisaamiset	2 271 187,39	3 792 897,72
Vaihtuvat vastaavat yhteensä	7 406 936,08	14 154 831,37
VASTAAVAA YHTEENSÄ	96 761 052,32	114 689 771,90

	TP 2023	TP 2022
VASTATTAVAA		
Oma pääoma		
Peruspääoma	26 137 551,40	29 747 232,18
Arvonkorotusrahasto	420 469,82	420 469,82
Muut omat rahastot	2 648 109,99	2 648 109,99
Edellisten tilikausien yli-/alijäämä	1 066 851,40	3 533 427,48
Tilikauden yli-/alijäämä	491 450,41	-2 915 824,00
Oma pääoma yhteensä	30 764 433,02	33 433 415,47
Vähemmistöosuudet	572 803,15	490 496,37
Pakolliset varaukset		
Muut pakolliset varaukset	161 521,80	792 211,50
Pakolliset varaukset yhteensä	161 521,80	792 211,50
Toimeksiantojen pääomat		
Valtion toimeksiantojen pääomat	188 162,46	155 764,79
Lahjoitusrahastojen pääomat	83 335,76	118 447,24
Muut toimeksiantojen pääomat	10 215,88	45 384,10
Toimeksiantojen pääomat yhteensä	281 714,10	319 596,13
Vieras pääoma		
Pitkäaikainen		
Korolliset		
Lainat rahoitus- ja vakuutuslaitoksilta	32 644 624,60	38 931 344,46
Lainat julkisyhteisöiltä		13 064,74
Lainat muilta luotonantajilta	43 692,60	
Korottomat		
Saadut ennakot	21 440,00	21 440,00
Muut velat	2 216 627,77	2 217 861,62
Lyhytaikainen		
Korolliset		
Joukkovelkakirjalainat	18 650 000,00	14 500 000,00
Lainat rahoitus- ja vakuutuslaitoksilta	2 661 015,52	2 967 258,52
Lainat julkisyhteisöiltä	18 637,89	29 966,05
Lainat muilta luotonantajilta	16 384,80	
Korottomat		
Saadut ennakot	470 122,59	960 326,50
Ostovelat	3 574 714,26	8 201 162,59
Muut velat	641 795,78	1 437 851,51
Siirtovelat	3 436 209,85	9 769 767,17
Laskennalliset verovelat	585 314,58	604 007,12
Vieras pääoma yhteensä	64 980 580,24	79 654 050,28
VASTATTAVAA YHTEENSÄ	96 761 052,32	114 689 769,76

7. TILINPÄÄTÖKSEN LIITETIEDOT

7.1. Tilinpäätöksen laatimista koskevat liitetiedot

ARVOSTUSPERIAATTEET JA -MENETELMÄT SEKÄ JAKSOTUSPERIAATTEET JA -MENETELMÄT

Jaksotusperiaatteet

Tulot ja menot on merkitty tuloslaskelmaan suoriteperusteiden mukaisesti. Suoriteperusteesta poiketen verotulot on kirjattu niiden tilitysajankohdan mukaisesti ao. tilikaudelle.

Pysyvien vastaavien arvostus

Pysyvät vastaavat on merkitty taseeseen hankintamenoa vähennettynä suunnitelman mukaisilla poistoilla ja saaduilla rahoitusosuuksilla. Vuodesta 2013 alkaen on uusiin hankintoihin noudatettu kunnanvaltuuston vahvistamaa poistosuunnitelmaa. Poistosuunnitelman mukaiset poistojen laskentaperusteet on esitetty tuloslaskelman liitetiedoissa 11.

Sijoitusten arvostus

Pysyvien vastaavien käyttöomaisuusosakkeet sekä sijoitusluonteiset erät on merkitty taseeseen hankintamenoa.

Vaihto-omaisuuden arvostus

Vaihto-omaisuus on merkitty taseeseen hankintamenoa määräisenä.

Rahoitusomaisuuden arvostus

Rahoitusomaisuus on merkitty taseeseen hankintamenoa määräisenä. Saamiset on merkitty taseeseen nimellisarvoon.

Konsernitili

Kahden tytäryhteisön tilit on liitetty konsernitiliin, jota kautta heidän on mahdollista käyttää limiittiä lyhytaikaiseen rahoitustarpeeseen KH päätösten (18.6.2018 § 236 ; 8.10.2018 §336 ; 30.3.2020 §87 ; 15.3.2021 §96 ja 27.2.2023 § 58; Khall 18.12.2023 § 376) mukaisesti: Uima- ja urheiluhalli 200 000 euroa, Euran Vuokrakodit Oy 1 650 000 euroa ja As. Oy Euran Pronssikartano 1 000 000 euroa. Konsernitilin saldo näkyy muissa lyhytaikaisissa saamisissa ja tytäryhtiöillä veloissa v. 2023.

Johdannaissopimusten käsittely

Johdannaiset sisältävät koronvaihtosopimuksia. Kaikki koronvaihtosopimukset on tehty suojaamistarkoituksessa. Kunta on sitoutunut lainojen vaihtuvan koron koronvaihtosopimuksilla kiinteään korkoon. Korkojohdannaisista aiheutuneet kassavirrat on kirjattu tilikauden aikana korkokuluiksi. Sopimuksista pisin on voimassa 30.11.2029. Koronvaihtosopimuksista on tarkemmin liitetiedoissa.

Tuloslaskelman, taseen ja rahoituslaskelman vertailukelpoisuus

Vuoden 2023 avaava tase ei ole vertailukelpoinen vuoden 2022 päättyneen taseen kanssa. Vertailukelvottomuutta aiheuttaa hyvinvointialueelle siirtyneet omaisuuserät ja lomapalkkavelka sekä Satakunnan sairaanhoitopiiri Ky:n poistuminen kuntakonsernista.

Oikaisut edellisen tilikauden tietoihin

Pelastuslaitoksen lisälasku 380 265,96 euroa on vuonna 2022 kirjattu muihin toimintakuluihin, mutta Valtio-
konttorin raportointiohjeistuksen mukaan kirjaus on korjattu palveluiden ostoihin.

Edellisen tilikauden tietojen vertailukelpoisuus

Vuoden 2023 avaava tase ei ole vertailukelpoinen vuoden 2022 päättyneen taseen kanssa. Vertailukelvotto-
muutta aiheuttaa hyvinvointialueelle siirtyneet omaisuuserät ja lomapalkkavelka sekä Satakunnan sairaan-
hoitopiiri Ky:n poistuminen kuntakonsernista.

Aikaisempiin tilikausiin kohdistuvat tuottojen ja kulujen oikaisut

Ei selvitettävää.

Yksittäiseen tase-erään sisältyvät osat, jotka koskevat useaa tase-erää

Ei selvitettävää.

Valuuttamääräiset erät

Ei ole.

7.2. Konsernitilinpäätöksen laatimista koskevat liitetiedot

Konsernitilinpäätöksen laatimisperiaatteet

Konsernitilinpäätökseen on yhdistetty kaikki merkittävää taloudellista toimintaa harjoittavat tytäryhteisöt
sekä jäsenosuuden mukaisessa suhteessa kaikki kuntayhtymät, joissa kunta on jäsenenä (4.1. esitelty konser-
nirakenne).

Vähemmistöosuudet on erotettu konsernin yli- ja alijäämästä konsernituloslaskelmassa sekä konsernin
omasta pääomasta konsernitaseessa.

Yhdistelemättä on jätetty seuraavat tytäryhteisöt: Pohjolan Muinaiselämys Oy ja As. Oy Euran Pronssikar-
tano. Yhdistelemättä jättäminen ei vaaranna oikean ja riittävän kuvan antamista konsernin toiminnan tulok-
sesta ja taloudellisesta asemasta. Euran Vuokrakodit (ent. Kauttuanpuisto) on hankkinut AS Oy Petrinpuiston
2014 ja se on yhdistelty Kauttuanpuiston alakonserniksi ensimmäisen kerran 2018.

Konsernitilinpäätöksen laatimisessa on otettu huomioon yleisohje kunnan ja kuntayhtymän konsernitilinpää-
töksen laatimisesta (22.12.2015) ja taseen, tuloslaskelman ja rahoituslaskelman kaavat on muutettu sen mu-
kaisiksi.

Satakunnan sairaanhoitopiiri Ky on poistunut kuntakonsernista.

Sisäiset liiketapahtumat ja katteet

Konserniyhteisöjen keskinäiset tuotot ja kulut sekä saamiset ja velat on vähennetty konsernituloslaskelmaa
ja konsernitasetta laadittaessa vähäisiä liiketapahtumia lukuun ottamatta. Olennaiset pysyviin vastaaviin si-
sältyvät sisäiset katteet on vähennetty.

Konsernitaseessa vapaaehtoiset varaukset sekä poistoero on jaettu vapaaseen omaan pääomaan ja lasken-
nalliseen verovelkaan.

Suunnitelmapoistojen oikaisu

Tytäryhtiöiden aineettomien ja aineellisten hyödykkeiden poistot on oikaistu vastaamaan kunnan poistosuunnitelmaa. Jäännösarvojen ero (kunnan ja tytäryhtiön poistojen erotus) on kirjattu konsernituloslaskelmaan tytäryhteisön poistojen oikaisuksi ja aikaisemmille tilikausille kertynyt ero konsernitaseessa edellisten tilikausien yli- tai alijäämän oikaisuksi. Toisin sanoen, jos tytäryhtiö ei ole tehnyt kunnan poistosuunnitelman mukaisia suunnitelmapoistoja, oikaistaan ne näin tulosvaikutteisesti konsernilaskelmissa.

Keskinäisen omistuksen eliminointi

Kunnan ja sen tytäryhteisöjen ja kuntayhtymien välillä ei ole keskinäisiä omistussuhteita.

7.3. Tuloslaskelmaa koskevat liitetiedot

ULKOISET TOIMINTATUOTOT TOIMIELIMITTÄIN (LIITETIETO 6)

	2023	Konserni 2022	2023	Kunta 2022
Kuntajohtaminen	1 306 670	1 023 249	1 171 718	839 636
Perusturvapalvelut	427 639	30 028 041	427 639	5 027 183
Sivistyspalvelut	2 356 028	2 091 024	1 591 363	1 422 398
Tekniset palvelut	9 332 797	7 899 305	6 328 813	4 808 870
Yhteensä	13 423 134	41 041 619	9 519 532	12 098 088

VEROTULOJEN ERITTELY (LIITETIETO 7)

	2023	2022
Kunnallisvero	20 217 263	41 188 585
Osuus yhteisöverosta	2 537 262	3 721 330
Kiinteistövero	3 388 578	3 291 710
Verotulot yhteensä	26 143 103	48 201 625

VALTIONOSUUKSIEN ERITTELY (LIITETIETO 8)

	2023	2022
Kunnan peruspalvelujen valtionosuus	6 207 947	22 113 096
josta verotuloihin perustuva v.os. tasaus	3 558 720	4 477 080
josta harkinnanvarainen v.os. korotus		
Opetus- ja kulttuuritoimen valtionosuus	-1 198 673	-1 334 378
Verotulomenetyksen korvaus	2 090 448	6 673 674
Valtionosuudet yhteensä	7 099 722	27 452 392

PALVELUJEN OSTOJEN ERITTELY (LIITETIETO 9)

	2023	2022
Asiakaspalvelujen ostot	70 375	22 181 861
Muiden palvelujen ostot	7 790 869	14 581 688
Kunnan palvelujen ostot yhteensä	7 861 244	36 763 549

10) VALTUUSTORYHMIEN TOIMINTAEDELLYTYSTEN TUKEMISEKSI EI OLE MYÖNNETTY TUKIA

11) SUUNNITELMAN MUKAISTEN POISTOJEN LASKENNASSA KÄYTETYT POISTOMENETELMÄT
JA POISTOAJAT

Vuodesta 2013 alkaen, jota on tarkennettu 2024 on uusiin hankintoihin noudatettu seuraavaa kunnanvaltuuston vahvistamaa poistosuunnitelmaa: Kiukaisten kunnan ennen yhdistymistä hankituissa omaisuuserissä on sovellettu Kiukaisten kunnan poistosuunnitelmaa. Peruseriaatteena poistojen määrittämiselle hankintamenosta on hyödykkeen arvioitu taloudellinen käyttöikä. Alle 10 000 euron hankinnat kirjataan vuosittaisiksi kuluiksi.

Laji	Poistomenetelmä	Poistoaika
Aineettomat hyödykkeet		
Aineettomat oikeudet		
Muut pitkävaikutteiset menot		
Perustamis- ja järjestelymenot	Tasapoisto	4 v
Tutkimus- ja kehittämismenot	Tasapoisto	4 v
Konserniliikearvo	Tasapoisto	5 v
Liikearvo	Tasapoisto	5 v
ATK-ohjelmistot	Tasapoisto	4 v
Muut pitkävaikutteiset menot	Tasapoisto	20 v
Muut	Tasapoisto	4 v
Aineelliset hyödykkeet		
Maa- ja vesialueet	Ei poistoa	
Rakennukset ja rakennelmat		
Hallinto- ja laitosrakennukset	Tasapoisto	40 v
Tehdas- ja tuotantorakennukset	Tasapoisto	25 v
Talousrakennukset	Tasapoisto	17 v
Vapaa-ajan rakennukset	Tasapoisto	25 v
Asuinrakennukset	Tasapoisto	40 v
Kiinteät rakenteet ja laitteet		
Kadut, tiet, torit ja puistot	Menojäännöspoisto	18 %
Sillat, laiturit ja uimalat	Menojäännöspoisto	18 %
Muut maa- ja vesirakenteet	Menojäännöspoisto	15 %
Vedenjakeluverkosto	Menojäännöspoisto	9 %
Viemäriverkko	Menojäännöspoisto	9 %
Kaukolämpöverkko	Menojäännöspoisto	13 %
Sähköjohdot, muuntoasemat, ulkovalaistulaitteet	Menojäännöspoisto	18 %
Puhelinverkko, keskusasema ja alakeskukset	Menojäännöspoisto	21 %
Maakaasuverkko	Menojäännöspoisto	14 %
Muut putki- ja kaapeliverkot	Menojäännöspoisto	18 %
Sähkö-, vesi- yms. laitosten laitoskoneet ja laitteet	Menojäännöspoisto	20 %
Kiinteät nosto- ja siirtolaitteet	Menojäännöspoisto	18 %
Liikenteen ohjauslaitteet	Menojäännöspoisto	23 %
Muut kiinteät koneet, laitteet ja rakenteet	Menojäännöspoisto	20 %
Koneet ja kalusto		
Rautaiset alukset	Tasapoisto	17 v
Puiset alukset ja muut uivat työkoneet	Tasapoisto	11 v
Muut kuljetusvälineet	Tasapoisto	7 v
Muut liikkuvat työkoneet	Tasapoisto	7 v

Laji	Poistomenetelmä	Poistoaika
Muut raskaat koneet	Tasapoisto	12 v
Sairaala-, terveydenhuolto- yms. laitteet	Tasapoisto	10 v
Atk-laitteet	Tasapoisto	4 v
Muut laitteet ja kalusteet	Tasapoisto	4 v
Muut aineelliset hyödykkeet	Ei poistoa	
Luonnonvarat		
Arvo- ja taide-esineet		
Keskeneräiset hankinnat	Ei poistoaikaa	

PAKOLLISTEN VARAUSTEN MUUTOKSET (LIITETIETO 12)

	2023	Konserni 2022	2023	Kunta 2022
Potilasvahinkovakuutusmaksu 1.1.		631 939		
Lisäykset tilikaudella		12 661		
Vähennykset tilikaudella				
Potilasvahinkovakuutusmaksu 31.12.		644 600		
Muut pakolliset varaukset	161 522	147 612	161 522	147 612

PYSYVIEN VASTAAVIEN HYÖDYKKEIDEN LUOVUTUSVOITOT JA -TAPPIOT (LIITETIETO 13)

	2023	Konserni 2022	2023	Kunta 2022
Muut toimintatuotot				
Maa- ja vesialueiden luovutusvoitot	154 011	-32 193	154 011	-32 193
Rakennusten luovutusvoitot		1 977		1 977
Osakkeiden luovutusvoitot				
Muut luovutusvoitot	1 582	31 398		31 398
Luovutusvoitot yhteensä	155 593	1 182	154 011	1 182
Muut toimintakulut				
Maa- ja vesialueiden luovutustappiot	1 098		1 098	
Rakennusten luovutustappiot		72 902		72 902
Osakkeiden luovutustappiot	3 331		3 331	
Muut tappiot	9 000		9 000	
Luovutustappiot yhteensä	13 429	72 902	13 429	72 902

SATUNNAISET TUOTOT JA KULUT (LIITETIETO 14)

	2023	Konserni 2022	2023	Kunta 2022
Satunnaiset tuotot				
Satunnaiset tuotot				
Satunnaiset kulut				
Satunnaiset kulut				
Satunnaiset erät yhteensä	0	0	0	0

OSINKOTUOTTOJEN JA PERUSPÄÄOMAN KORKOTUOTTOJEN ERITTELY (LIITETIETO 15)

	2023	2022
Osinkotuotot muista yhteisöistä	165 934	83 928
Peruspääoman korot kuntayhtymiltä	7 203	85 548
Yhteensä	173 137	169 476

7.4. Tasetta koskevat liitetiedot

7.4.1. Taseen vastaavia koskevat liitetiedot

ARVONKOROTUSTEN PERIAATTEET JA NIIDEN KOHTEIDEN ARVONMÄÄRITYSMENETELMÄT (LIITETIETO 18)

	TP 2023	Konserni TP 2022
Rakennukset		
Arvo 1.1.	420 470	420 470
Arvonkorotuksen purku		
Arvo 31.12.	420 470	420 470
Arvonkorotukset yhteensä 31.12.	420 470	420 470

AINEETTOMAT HYÖDYKKEET (LIITETIETO 19)

	Aineettomat oikeu- det	Muut pitkävaik. me- not	Ennakkomaksut	Aineettomat hyö- dykkeet yhteensä
Poistamaton hankintameno 1.1.	380 310	651 426		1 031 736
Lisäykset tilikauden aikana			107 152	107 152
Rahoitusosuudet tilikaudella				
Vähennykset tilikauden aikana		-982		-982
Siirrot erien välillä	107 152	14 300	-107 152	14 300
Tilikauden poisto	-169 975	-190 513		-360 488
Arvonlennukset ja -palautukset				
Aktivoidut korkomenot				
Poistamaton hankintameno 31.12.	317 487	474 231		791 718
Kirjanpitoarvo 31.12.	317 487	474 231		791 718

AINEELLISET HYÖDYKKEET (LIITETIETO 19)

	Maa- ja vesi- alueet	Rakennukset	Kiinteät ra- kenteet ja laitteet	Koneet ja ka- lusto	Keskeneräiset hankinnat	Aineelliset hyödykkeet yhteensä	Aineettomat ja aineelliset hyödykkeet yhteensä
Poistamaton hankin- tameno 1.1.	6 845 967	41 854 224	12 382 207	731 692	107 005	61 921 096	62 952 832
Lisäykset tilikauden aikana	24 500				5 200 694	5 225 194	5 332 346
Vähennykset tili- kauden aikana	-43 089	-109 282	-14 054			-166 425	-167 407
Siirrot erien välillä		2 894 044	1 612 673	453 171	-4 974 188	-14 300	
Tilikauden poisto		-2 004 520	-1 549 462	-202 466		-3 756 449	-4 116 937
Poistamaton hankin- tameno 31.12.	6 827 378	42 634 465	12 431 364	982 398	333 511	63 209 116	64 000 834
Kirjanpitoarvo 31.12.	6 827 378	42 634 465	12 431 364	982 398	333 511	63 209 116	64 000 834

Vuoden 2023 avaavassa taseessa kirjattu hyvinvointialueelle siirtynyt kalusto 32 192,74 euroa kunnan perus-
pääomaa vastaan.

PYSYVIEN VASTAAVIEN SIIJOITUKSET (LIITETIETO 19)

	Osakkeet ja osuudet				Jvk-, muut laina- ja muut saamiset				
	Osakkeet konserniyhtiöt	Osakkeet omistusyhteisöt	Kuntayhtymäosuudet	Muut osakkeet ja osuudet	Yhteensä	Saamiset konserniyhteisöt	Saamiset kuntayhtymät	Saamiset muut yhteisöt	Yhteensä
Hankintameno 1.1.	1 673 794		1 438 268	1 981 291	5 093 353	2 578 164		623 552	3 201 715
Lisäykset						100 000		44 818	144 818
Vähennykset				-25 330	-25 330	-189 938		-101 702	-291 639
Siirrot erien välillä									0
Hankintameno 31.12.	1 673 794		1 438 268	1 955 960	5 068 023	2 488 226		566 667	3 054 893
Kirjanpitoarvo 31.12.	1 673 794		1 438 268	1 955 960	5 068 023	2 488 226		566 667	3 054 893

Vuoden 2023 avaavassa taseessa kirjattu hyvinvointialueelle siirtynyt kuntayhtymäosuus 6 005 474,68 euroa sekä muu osake 2 000 euroa kunnan peruspääomaa vastaan.

OLENNAISET KUNTAYHTYMÄOSUUKSIEN ARVON MUUTOKSET (LIITETIETO 19)

	Tasearvo 1.1.	Lisäykset tilikaudella	Vähennykset tilikaudella	Tasearvo 31.12.	Kunnan osuus ky:n peruspääomasta	Ero
Satakunnan koulutuskuntayhtymä	1 421 987			1 421 987	1 440 657	-18 670
Satakuntaliitto	16 281			16 281	14 855	1 427
Yhteensä	1 438 268	0	0	1 438 268	1 455 512	-17 243

Vuoden 2023 avaavassa taseessa kirjattu hyvinvointialueelle siirtynyt kuntayhtymäosuus 6 005 474,68 euroa kunnan peruspääomaa vastaan.

7.4.1.1. Omistuksia muissa yhteisöissä koskevat liitetiedot

OMISTUKSET MUISSA YHTEISÖISSÄ (LIITETIETO 20-22)

(1000 euroa)	Y-tunnus	Kunnan omistus-osuus	Konsernin omistus-osuus	Konsernin osuus omasta pääomasta	Konsernin osuus vieraasta pääomasta	Konsernin osuus tilik. voitosta/tappiosta
Tytäryhteisöt						
Euran Uima- ja urheiluhalli Oy	0132220-4	61,33 %	61,33 %	-26	5 041	-43
JVP- Eura Oy	1841822-0	70,00 %	70,00 %	496	3 018	12
Euran Vuokrakodit Oy	0726310-2	100,00 %	100,00 %	382	6 935	-13
Kiinteistö Oy Euran virastotalo	0804191-5	82,60 %	82,60 %	1 714	1 220	-23
Yhdistelemättömät tytäryhteisöt						
Pohjolan Muinaiselämys Oy	1617537-4	60,60 %	60,60 %			
As. ja Teoll. Kiinteistö Oy		100,00 %	100,00 %			
Yhteensä				2 566	16 215	-66
Kuntayhtymät						
Satakunnan koulutuskuntayhtymä ky	0203929-1	13,19 %	13,19 %	2 480	816	7
Satakuntaliitto ky	0830322-5	5,12 %	5,12 %	68	31	-14
Yhteensä				2 547	847	-8
Osakkuusyhteisöt						
Yhdistelemättömät osakkuusyhteisöt						
Loimi-Hämeen Jätehuolto Oy	1027700-3	4,92 %	4,92 %			
Kuninkaanmännyn Vesi Oy	2932230-2	45,56 %	45,56 %	246	356	-34
Yhteensä				246	356	-34
Muut omistusyhteisyyshyhteisöt						
Pyhäjärvi-instituutti (säätiö)	0773351-4	36,30 %	36,30 %			
Jokilaakson Ympäristö Oy	0852040-6	6,00 %	6,00 %			
Yhteensä				0	0	0

Satakunnan sairaanhoitopiiri Ky on poistunut konsernista.

**PITKÄ- JA LYHYTAIKAISET SAAMISET TYTÄRYHTEISÖILTÄ, KUNTAYHTYMILTÄ SEKÄ OSAK-
KUUS- JA MUILTA OMISTUSYHTEYSYHTEISÖILTÄ (LIITETIETO 23)**

	2023		2022	
	Pitkäaikaiset	Lyhytaikaiset	Pitkäaikaiset	Lyhytaikaiset
Saamiset tytäryhteisöiltä				
Myyntisaamiset		241 994		177 307
Lainasaamiset	2 488 226		2 578 164	
Muut saamiset		2 401 666		1 580 674
Siirtosaamiset				144 839
Yhteensä	2 488 226	2 643 660	2 578 164	1 902 820
Saamiset kuntayhtymiltä, joissa kunta on jäsenenä				
Myyntisaamiset		760		2 385
Lainasaamiset				
Muut saamiset				
Siirtosaamiset		35 191		1 387 303
Yhteensä	0	35 951	0	1 389 688
Saamiset osakkuus- sekä muilta omistusyhteisyhteisöiltä				
Myyntisaamiset		14 821		5 988
Lainasaamiset				
Muut saamiset				
Siirtosaamiset				
Yhteensä	0	14 821	0	5 988
Saamiset yhteensä	2 488 226	2 694 432	2 578 164	3 298 496

SIIRTOSAAMISIIN SISÄLTYVÄT OLENNAISET ERÄT (LIITETIETO 24)

	Konserni		Kunta	
	TP 2023	TP 2022	TP 2023	TP 2022
Lyhytaikaiset siirtosaamiset				
Tulojäämät				
Siirtyvät korot				
Kelan korvaus työterveydenhuollosta	85 315	193 958	80 477	143 998
EU-tuet ja avustukset				
Muut tulojäämät	221 804	1 696 042	171 115	1 654 096
Tulojäämät yhteensä				
Lyhytaikaiset siirtosaamiset yhteensä	307 119	1 890 000	251 592	1 798 094

7.4.2. Taseen vastattavia koskevat liitetiedot

OMAN PÄÄOMAN ERITTELY (LIITETIETO 25)

	2023	Konserni 2022	2023	Kunta 2022
Peruspääoma 1.1.	26 137 551	29 747 232	26 137 551	29 747 232
Lisäykset				
Vähennykset				
Peruspääoma 31.12.	26 137 551	29 747 232	26 137 551	29 747 232
Arvonkorotusrahasto 1.1.	420 470	420 470		
Lisäykset				
Vähennykset				
Arvonkorotusrahasto 31.12.	420 470	420 470		
Muut omat rahastot, pääoma 1.1.	2 648 110	2 648 110		
Siirrot rahastoon				
Siirrot rahastosta				
Muut omat rahastot, pääoma 31.12.	2 648 110	2 648 110		
Edellisten tilikausien ylijäämä 1.1.	617 603	3 521 642		
Siirto rahastoon				
Oikaisut edelliseen tilikauteen	-449 248	-11 785		
Edellisten tilikausien ylijäämä 31.12.	1 066 851	3 533 427	3 707 354	6 456 752
Tilikauden ylijäämä/ alijäämä	491 450	-2 915 824	770 335	-2 749 397
Oma pääoma yhteensä 31.12.	30 764 433	33 433 416	30 615 241	33 454 587

Vuoden 2023 avaavassa taseessa kirjattu hyvinvointialueelle siirtyneet omaisuuserät yhteensä 34 192,74 euroa, lomapalkkavelka 2 429 986,44 euroa sekä kuntayhtymäosuus 6 005 474,68 euroa kunnan peruspääomaa vastaan.

POISTOERO (LIITETIETO 26)

	2023	2022
Investointivaraukseen liittyvä poistoero		

MYÖHEMMIN KUIN VIIDEN VUODEN KULUTTUA ERÄÄNTYVÄT VELAT (LIITETIETO 27)

	2023	Kunta 2022
Joukkovelkakirjalainat		
Lainat rahoitus- ja vakuutuslaitoksilta	7 700 808	10 918 188
Lainat julkisyhteisöiltä		
Saadut ennakot	21 440	21 440
Ostovelat		
Muut velat		
Siirtovelat		
Yhteensä	7 722 248	10 939 628

JOUKKOVELKAKIRJALAINAT (LIITETIETO 28)

	2023	Kunta 2022
Alle vuoden kuluessa erääntyvät kuntatodistuslainat		
-Korko 4,03 % ja 4,06 %		
-Erääntyvät 31.1. ja 28.3.2024	18 650 000	14 500 000
Yhteensä	18 650 000	14 500 000

PAKOLLISET VARAUKSET (LIITETIETO 29)

	2023	Konserni 2022	2023	Kunta 2022
Muut pakolliset varaukset				
Potilasvahinkovakuutusmaksuvastuu		644 600		
Luottotappiot	161 522	147 612	161 522	147 612
Ympäristövastuut				
Muut pakolliset varaukset yhteensä	161 522	792 212	161 522	147 612

Kunta kirjasi pakollisiin varauksiin yli 3 vuotta vanhat saatavat, vuosilta 2021-2023, joita ei myyntireskontrassa saatu järjestelmämuutoksen vuoksi suoraan kirjattua. Järjestelmä toimittajan kanssa on keskusteltu, että reskontrajärjestelmään saataisiin päivitys vuoden 2024 aikana.

VIERAS PÄÄOMA (LIITETIETO 30)

	2023	Lyhytaikainen 2022	2023	Pitkäaikainen 2022
Velat tytäryhteisöille				
Saadut ennakot				
Ostovelat	8 919	12 190		
Muut velat			61 295	61 295
Siirtovelat	30 061			
Yhteensä	38 980	12 190	61 295	61 295
Velat kuntayhtymille				
Saadut ennakot				
Ostovelat		2 166 528		
Muut velat				
Siirtovelat		431 235		
Yhteensä	0	2 597 763	0	0
Velat osakkuus- sekä muille omistusyhteisöille				
Saadut ennakot				
Ostovelat	1 322	13 211		
Muut velat				3 195
Siirtovelat				
Yhteensä	1 322	13 211	0	3 195
Vieras pääoma yhteensä	40 302	2 623 164	61 295	64 490

MUIDEN VELKOJEN ERITTELY (LIITETIETO 32)

	2023	Konserni 2022	2023	Kunta 2022
Liittymismaksut	2 203 405	2 203 818	2 264 701	2 264 701
Muut velat	13 223	14 044	13 223	14 044
Muut velat yhteensä	2 216 628	2 217 862	2 277 923	2 278 744

Liittymismaksuvelka kertyy vesihuoltolaitoksen vesi- ja viemäri liittymismaksuista, jotka ovat palautus- ja siirtokeelpoisia.

SIIRTOVELAT (LIITETIETO 33)

	2023	Konserni 2022	2023	Kunta 2022
Lyhytaikaiset siirtovelat				
Menojäämät				
Tuloennakot				
Palkkojen ja henkilösivukulujen jaksotukset	2 236 800	7 467 307	1 947 778	5 257 180
Korkojaksotukset	225 733	47 107	51 165	40 458
Tutkimus- ja kehittämist. Jaksotukset				
Potilasvahinkovastuun lyhennys				
Myyntihyvitykset				
Muut menojäämät	973 676	2 255 353	888 452	701 434
Lyhytaikaiset siirtovelat yhteensä	3 436 210	9 769 767	2 887 396	5 999 072

7.4.3. Vakuuksia, vastuusitoumuksia ja taseen ulkopuolisia järjestelyjä koskevat liitetiedot

TASEEN ULKOPUOLISET VASTUUSITOUMUKSET (LIITETIETO 38)

	2023	Konserni 2022	2023	Kunta 2022
Vuokravastuut				
Seuraavalla tilikaudella maksettava osuus	816 402	390 388	699 741	35 400
Myöhemmin maksettavat	3 041 126	751 007	3 041 126	
Vuokravastuut yhteensä	3 857 528	1 141 395	3 740 867	35 400
Leasingvastuut				
Seuraavalla tilikaudella maksettava osuus	197 089	276 033	180 078	251 713
Myöhemmin maksettavat	204 851	256 295	193 857	231 925
Leasingvastuut yhteensä	401 940	532 328	373 936	483 638
Vuokravastuut yhteensä	4 259 468	1 673 723	4 114 802	519 038

Leasingvastuuihin ei sisälly olennaisia irtisanomis- ja lunastusehdon mukaisia vastuita.

VASTUUSITOUMUKSET (LIITETIETO 40)

	2023	Konserni 2022	2023	Kunta 2022
Takaukset samaan konserniin kuuluvien yhteisöjen puolesta				
Alkuperäinen pääoma			24 721 906	28 956 054
Jäljellä oleva pääoma			12 374 120	12 742 149
Euran virastotalo			1 317 416	700 000
JVP Eura Oy			3 703 952	4 163 215
Kiint. Oy Kauttuanpuisto			888 660	1 095 706
Euran uima- ja urheiluhalli			6 047 393	6 505 428
Kuninkaanmännyn Vesi Oy			416 700	277 800
Jäljellä oleva pääoma yhteensä			12 374 120	12 742 149
Takaukset muiden puolesta				
Alkuperäinen pääoma	1 091 190	1 291 190	1 091 190	1 291 190
Jäljellä oleva pääoma	321 402	446 868	321 402	446 868

TAKAUSVASTUUT (LIITETIETO 39)

	2023	2022
Kunnan osuus takauskeskuksen takausvastuista 31.12.	93 543 771	86 433 748
Kunnan osuus takauskeskuksen kattamattomista takausvastuista 31.12.		
Kunnan mahdollista vastuuta kattava osuus takauskeskuksen rahastosta 31.12.	74 463	49 983

Muita takauksia annettu Jokilaakson Ympäristö Oy:lle, Kiukaisten VPK:lle sekä Hinnerjoen VPK:lle.

VPK:n liiketoiminnallinen tarkoitus: Vapaaehtoinen palokunta, yleensä vapaapalokunta tai VPK, on palokunta, jonka henkilöstö suorittaa palo- ja pelastustoimen tehtäviä vapaaehtoisesti ja osa sivutoimenaan. Hinnerjoen ja Kiukaisten vapaaehtoispalokunnilla on palokuntasopimus oman alueensa aluepelastuslaitoksen kanssa palo- ja pelastustehtävien hoitamisesta eli ne ovat ns. sopimuspalokuntia.

TASEEN ULKOPUOLISET JÄRJESTELYT (LIITETIETO 41)

	2023	Konserni 2022	2023	Kunta 2022
Muut sopimusvastuut				
Vuokravakuudet				
Valtionosuuden palautusvastuu				
Perustamishankkeiden valtionosuuden palautusvastuu	1 564 386	2 439 986	1 564 386	2 439 986
Sopimukseen sisältyvät palautusvastuu				
Arvonlisäveron palautusvastuu	4 288 835	4 495 676	4 158 753	4 370 301

TASEEN ULKOPUOLISET JÄRJESTELYT (LIITETIETO 41)

2023

Johdannais sopimukset

Koronvaihtosopimus 1 (OP)

Sopimusnumero	399 103
Alkuperäinen pääoma	5 727 273
Jäljellä oleva pääoma 31.12.	1 363 636
Sopimuksen alkamispäivä	
Sopimuksen erääntymispäivä	
Vaihtuva korko 6 kk Euribor + n %	
Käypä arvo (pankin ilmoituksen mukaan)	42 341
Kiinteä korko	

Koronvaihtosopimus 2 (Kuntarahoitus)

Sopimusnumero	32 222
Alkuperäinen pääoma	3 866 667
Jäljellä oleva pääoma 31.12.	1 600 000
Sopimuksen alkamispäivä	
Sopimuksen erääntymispäivä	
Vaihtuva korko 6 kk Euribor + n %	
Käypä arvo (pankin ilmoituksen mukaan)	81 740
Kiinteä korko	

7.4.4. Henkilöstöä koskevat liitetiedot

HENKILÖSTÖ

	2022	2023
Hallinto- ja vetovoimapalvelut		
Vakinaiset	24	26
Määräaikaiset	2	1
Sijaiset	0	1
Työllistetty / yhteiskuntatakuu yht.	0	1
Oppilas/harj./kesätyöntekijä	0	0
Oppisopimussuhteiset yht.	1	1
Hallinto- ja elinvoimapalvelut yht.	27	30
Perusturvapalvelut		
Vakinaiset	298	0
Määräaikaiset	7	0
Sijaiset	62	0
Työllistetty / yhteiskuntatakuu yht.	4	0
Oppilas/harj./kesätyöntekijä	0	0
Oppisopimussuhteiset yht.	16	0
Perusturvapalvelut yht.	387	0
Sivistyspalvelut		
Vakinaiset	232	228
Määräaikaiset	62	54
Sijaiset	34	26
Työllistetty / yhteiskuntatakuu yht.	0	0
Oppilas/harj./kesätyöntekijä	0	0
Oppisopimussuhteiset yht.	1	2
Sivistyspalvelut yht.	329	310
Tekniset palvelut		
Vakinaiset	101	72
Määräaikaiset	3	4
Sijaiset	8	6
Työllistetty / yhteiskuntatakuu yht.	0	0
Oppilas/harj./kesätyöntekijä	0	0
Oppisopimussuhteiset yht.	1	0
Tekniset palvelut yht.	113	82
Yhteensä	856	422

TASEESEEN AKTIVOIDUT HENKILÖSTÖKULUT (LIITETIETO 43)

	TP 2023	TP 2022
Henkilöstökulut tuloslaskelman mukaan	20 919 131	38 102 657
Henkilöstökuluja aktivoitu aineettomiin ja aineellisiin hyödykkeisiin		
Henkilöstökulut yhteensä	20 919 131	38 102 657

LUOTTAMUSHENKILÖMAKSUT (LIITETIETO 44)

	2023	2022
Euran Perussuomalaiset	1 264	1 027
Kokoomuksen Euran Kunnallisjärjestö	2 136	2 798
Suomen Keskusta	3 630	4 117
Suomen Sosiaalidemokraattinen puolue	6 278	7 079
Vasemmistoliitto	1 840	2 248
Luottamushenkilömaksut yhteensä	15 147	17 269

TILINTARKASTAJAN PALKKIOT (LIITETIETO 45)

	2023	2022
KPMG Julkistarkastus Oy		
Tilintarkastuspalkkiot	22 060	14 107
Palkat ja palkkiot yhteensä	22 060	14 107

46) TIEDOT KUNNAN JA SEN INTRESSITAHOIHIIN KUULUVIEN VÄLISISTÄ LIIKETOIMISTA, JOS NE OVAT OLENNAISIA EIKÄ NIITÄ OLE TOTEUTETTU TAVANOMAISIN KAUPALLISIN EHDIN.

	Korko	Vakuus	Myönnetty laina	Pääomaa jäljellä 2023
Uima- ja urheiluhalli				
(kunnan omistus 61,33 %)	12 kk euribor	ei, po laina panttikirja	70 000	70 000 *
	6 kk euribor. + 0,5	vuokraoik. Päättyy 2023	55 000	11 000
	12 kk euribor	ei, po laina	350 000	350 000 *
	0 %	ei, po laina	270 000	269 168 *
	0 %	ei	1 393 101	1 043 101 *
JVP Eura				
(kunnan omistus 70 %)	3 %	ei	300 000	130 502
Euran Vuokrakodit Oy				
(kunnan omistus 100 %)	Kiinteä 3 %	Kiinteistö vakuutena	57 266	57 266 *
	Kiinteä 3 %	Kiinteistö vakuutena	16 819	16 819 *
	Kiinteä 3 %	Kiinteistö vakuutena	19 342	19 342 *
	Kiinteä 3 %	Kiinteistö vakuutena	16 819	16 819 *
	Kiinteä 3 %	Kiinteistö vakuutena	42 047	42 047 *
	Kiinteä 2 %	ei	55 309	55 309 *
	Kiinteä 2 %	ei	23 042	23 042 *
	Kiinteä 2 %	ei	23 042	23 042 *
	Kiinteä 2 %	ei	14 632	14 632 *
	Kiinteä 2 %	ei	175 721	175 721 *
	Kiinteä 2 %	ei	76 231	76 231 *
	Kiinteä 2 %	ei	28 592	28 592 *
	Kiinteä 3 %	Kiinteistö vakuutena	65 593	65 593 *
Yhteensä			3 052 556	2 488 226

* Lainaa ei lyhennetä vuosittain

Kunta on lainannut omistamilleen tytäryhteisöille 19 eri lainaa, joiden nykyinen pääoma on 2,48 milj. euroa. Lainat ovat annettu ennen kuntalain 2015 voimaantuloa. Yllä listaus lainojen ehdoista.

Kunnan lähipiiriin liittyvät sidonnaisuudet on kuntalain (84 §) mukaan kartoitettu tarkastuslautakunnan toimesta ja ne ovat julkisesti esillä sidonnaisuusrekisterissä kunnan nettisivuilla. Sen lisäksi kuntakonsernissa on merkittäviä sidonnaisuuksia konserniyhtiöissä, kuntayhtymissä ja säätiöissä. Näiden hallitusten jäsenet ja esittelijät kuuluvat kuntakonsernin intressitahoihin.

Konsernin lähipiirin / intressipiirin kanssa ei ole tehty tavanomaisesta poikkeavia liiketoimia tai maakauppoja kuntakonsernin intressitahojen kanssa.

Keväällä irtisanoutuvan kunnanjohtajan kanssa on 17.8.2015 solmittu kuntalain mukainen johtajasopimus, jossa on sovittu 12 kk erokorvauksesta sisältäen Kvtes mukaisen irtisanomisajan. Uuden kunnanjohtajan solmittaan johtajasopimus kevään 2024 aikana.

Kunta maksoi vuonna 2023 avustusta Uima- ja Urheiluhalli yhtiölle 1 179 172,99 euroa liikuntaolosuhteiden tukemiseen. Avustus sisälsi 80 000 euron lisäavustuksen.

8. VESIHUOLTOLAITOS

8.1. Henkilöstö

Vesihuoltolaitoksen käyttöpäällikkönä toimii puolipäiväisesti Jarkko Leminen.

Vesihuoltolaitoksen henkilöstönä toimii Verkostovastaava, toimistosihtööri, vesilaitoksen hoitaja ja kaksi asentaja.

Sihteerin työnopastuksen yhteydessä on käyty laajasti läpi toimintatapoja ja laajan asiakaskannan hallinta ja laskutus on erittäin vaativaa eli kaikki kehitysaskeleet ovat hyödyksi.

8.2. Jätevesi

Jäteveden osalta kokonaisymyynti koko Eurassa oli 465 256 m³.

JVP-Eura Oy:lle johdettu määrä oli 623 619 m³.

Jokilaakson ympäristölle johdettu määrä oli 178 816 m³.

Yht. 802 435 m³.

Jäteveden vuotovesi % $(802\,435\text{ m}^3 - 465\,256\text{ m}^3) / 802\,435\text{ m}^3 \times 100\% = 42\%$ (eli 337 179 m³/vuosi => keskimäärin 923 m³/vrk ja 38,5 m³/tunti)

(Vuonna 2021 vastaavasti vuotovesiprosentti oli 46,7 %).

Vuotovedet aiheuttavat merkittävät jäteveden puhdistuskustannukset, pumppaamoilla energian kulutukset ja viemäriverkoston häiriöistä aiheutuu kustannuksien lisäksi ympäristökuormitusta.

Vilmussuon jäteveden pumppaamalla aiheutui ylivuotoa 25-26.3.2022 pahimpaan sulamisaikaan. Kaikki ylivuodot käsiteltiin asianmukaisesti ja ovat yhtenä kuormitusten osana puhdistamoiden raportoinneissa.

Naskinkujan vanhan verkoston saneeraus toteutettiin. Betonisia jätevesikaivoja korjattiin 103 kpl. Viemäri-saneerauksia toteutettiin yhteensä 3 kilometriä, kun viemäriverkostoa on noin 280 km. Panelian ja Mökin jäteveden pumppaamot saneerattiin ja pumppauksia optimoitiin energiatehokkaiksi. Laihian pumppaamo ohitettiin. Savikon alkuosan viemäri-laajennusta tehtiin.

8.3. Vesi

Koko Euran alueella viime vuoden 2023 myyty talousvesimäärä oli 827 360 m³.

(vesikannasta kaikki 827 360 m³ (sis. Laitilaan myynnin 156 332 m³) + Rauman myynti 5036 m³.)

Talousveden vuotovesi % $(946\,014\text{ m}^3 - 848\,992\text{ m}^3) / 946\,014\text{ m}^3 \times 100\% = 10,2\%$ (eli 97 022 m³/vuosi => keskimäärin 265 m³/vrk ja 11 m³/tunti).

2021 Vuonna vuotovesiprosentti oli 15,6 %.

Raumalle toimitetun talousveden määrä väheni oleellisesti 2021 vuoteen verrattuna. Laitilaan talousveden toimitus on jatkunut koko vuoden 2023. Säskylän ostovettä tarvittiin aiempaa vähemmän.

Vesivuotoja korjattiin noin 20 kpl. Kiukaisiin asennettiin mittausasema.

Verkostotietoja kartoitettiin verkostovastaavan toimesta muun työn ohella. Verkotiedoissa on edelleen huomattavan paljon puutteita useilla alueilla.

Hinnerjoen rantatiellä tehtiin noin kilometrin pituinen laajennus talous- ja paineviemäriin.

Ilmoittamatta jääneitä vesimittarilukemia päivitettiin tuoreisiin.

8.4. Talous

Vesihuoltolaitoksen tulos toteutuu noin 240 000 euroa ylijäämäisenä talousarvion mukaisesti. Toimintatuotot toteutuivat 99,6 % talousarviosta ollen noin 2,953 miljoonaa euroa (TA 2,965 milj. €).

8.5. Investoinnit

Kokonaisuutena vesihuollon investoinnit vuonna 2023 toteutuivat kokonaismäärällisesti lähes talousarvion mukaisina noin 95 % määrärahoihin verrattuna.

8.6. Tuloslaskelma

VESIHUOLTOLAITOKSEN TULOSLASKELMA (ULKOISET JA SISÄISET ERÄT)

	TP 2023	TP 2022
Liikevaihto	2 730 706	2 842 988
Tuet ja avustukset		1 319
Liiketoiminnan muut tuotot	97 994	109 486
Toimintatuotot yht.	2 828 700	2 953 793
Materiaalit ja palvelut		
Aineet, tarvikkeet ja tavarat	-365 214	-330 029
Palvelujen ostot	-1 344 957	-1 137 180
Materiaalit ja palvelut yht.	-1 710 171	-1 467 209
Henkilöstökulut		
Palkat ja palkkiot	-326 351	-332 968
Henkilösivukulut	-81 614	-78 651
Eläkekulut	-71 540	-67 693
Muut henkilösivukulut	-10 074	-10 958
Henkilöstökulut yht.	-407 965	-411 618
Poistot ja arvonalentumiset		
Suunnitelman mukaiset poistot	-712 966	-680 535
Poistot ja arvonalentumiset yht.	-712 966	-680 535
Liiketoiminnan muut kulut	-34 739	-47 978
Liikeyli-/alijäämä	-37 141	346 453
Rahoitustuotot ja -kulut		
Muut rahoitustuotot	3 452	2 739
Korvaus peruspääomasta	-118 206	-118 206
Muut rahoituskulut	-89 689	-268
Rahoitustuotot ja -kulut yht.	-204 442	-115 734
Yli-/alijäämä ennen sat. eriä	-241 584	230 719
Poistoeron muutos	7 945	8 828
Tilikauden yli-/alijäämä	-233 639	239 547

8.7. Rahoituslaskelma

VESIHUOLTOLAITOKSEN RAHOITUSLASKELMA

	TP 2023	TP 2022
Toiminnan rahavirta		
Liikeyli-/alijäämä	-37 141	346 453
Poistot ja arvonalentumiset	712 966	680 535
Rahoitustuotot ja -kulut	-204 442	-115 734
Toiminnan rahavirta yhteensä	471 383	911 255

	TP 2023	TP 2022
Investointien rahavirta		
Investointimenot	-740 138	-914 967
Investointien rahavirta yhteensä	-740 138	-914 967
Toiminnan ja investointien rahavirta yht.	-268 755	-3 712
Rahoituksen rahavirta		
Antolainaukset muutokset		
Antolainasaamisten lisäys muilta	-2 000	
Antolainaukset muutokset yht.	-2 000	0
Lainakannan muutokset		
Pitkäaikaisten lainojen lisäys muilta	890 000	770 000
Pitkäaikaisten lainojen vähennys muilta	-460 385	-396 287
Lainakannan muutokset yht.	429 615	373 713
Muut maksuvalmiuden muutokset		
Vaihto-omaisuuden muutos		16 220
Saamisten muutos kunnalta	-237 034	-43 348
Saamisten muutos muilta	37 813	-133 074
Korottomien velkojen muutos kunnalta	30 061	
Korottomien velkojen muutos muilta	10 301	-209 798
Muut maksuvalmiuden muutokset yht.	-158 859	-370 001
Rahoituksen rahavirta yht.	268 755	3 712

8.8. Tase

VESIHUOLTOLAITOKSEN TASE, TIIVIS

	TP 2023	TP 2022
VASTAAVAA		
Pysyvät vastaavat		
Aineettomat hyödykkeet		
Muut pitkävaikutteiset menot	16 606	26 888
Aineettomat hyödykkeet yhteensä	16 606	26 888
Aineelliset hyödykkeet		
Maa- ja vesialueet	19 101	19 101
Rakennukset	373 822	412 663
Kiinteät rakenteet ja laitteet	7 229 268	7 152 973
Aineelliset hyödykkeet yhteensä	7 622 191	7 584 737
Sijoitukset		
Osakkeet ja osuudet	365 619	365 619
Muut saamiset	169 194	167 194
Sijoitukset yhteensä	534 813	532 813
Pysyvät vastaavat yhteensä	8 173 610	8 144 438
Vaihtuvat vastaavat		
Saamiset		
Lyhytaikaiset saamiset		
Myyntisaamiset	828 629	866 442
Saamiset kunnalta	1 082 959	845 924
Saamiset yhteensä	1 911 587	1 712 366
Vaihtuvat vastaavat yhteensä	1 911 587	1 712 366
VASTAAVAA YHTEENSÄ	10 085 197	9 856 804

	TP 2023	TP 2022
VASTATTAVAA		
Oma pääoma		
Peruspääoma	1 970 092	1 970 092
Edellisten tilikausien yli-/alijäämä	2 755 360	2 515 813
Tilikauden yli-/alijäämä	-233 639	239 547
Oma pääoma yhteensä	4 491 814	4 725 452
Poistoero ja vapaaehtoiset varaukset		
Poistoero	71 505	79 450
Poistoero ja vapaaehtoiset varaukset yht.	71 505	79 450
Vieras pääoma		
Pitkäaikainen		
Lainat rahoitus- ja vakuutuslaitoksilta	2 513 170	2 084 680
Muut velat/liittymismaksut	2 270 248	2 270 248
Pitkäaikainen yht.	4 783 419	4 354 929
Lyhytaikainen		
Lainat rahoitus- ja vakuutuslaitoksilta	461 510	460 385
Ostovelat	107 686	147 430
Muut velat	99 474	29 989
Siirtovelat	69 790	59 169
Lyhytaikainen yht.	738 460	696 973
Vieras pääoma yhteensä	5 521 878	5 051 902
VASTATTAVAA YHTEENSÄ	10 085 197	9 856 804

8.9. Vesilaitoksen liitetiedot

VESILAITOKSEN LIIKEVAIHTO

	TP 2023	TP 2022
Vesimaksut	1 407 614	1 537 179
Jätevesimaksut	1 261 288	1 288 446
Liittymismaksut	61 240	16 667
Muut myyntituotot	565	308
Muut vuokratuotot		387
Yhteensä	2 730 706	2 842 988

VESIHUOLTOLAITOKSEN AINEETTOMAT JA AINEELLISET HYÖDYKKEET

	Aineettomat hyödykkeet		Aineelliset hyödykkeet					Aineelliset hyödykkeet yhteensä
	Muut pitkävaik. menot	Aineettomat hyödykkeet yhteensä	Maa- ja vesialueet	Rakennukset	Johtoverkot ja laitteet	Muut kiinteät rakenteet ja laitteet	Ennakkomaksut ja kesken-eräiset hankinnat	
Poistamaton hankintameno 1.1.	26 888	26 888	19 101	412 663	7 063 121	89 852		7 584 737
Lisäykset tilikauden aikana		0			703 250	36 888		740 138
Rahoitusosuudet tilikauden aikana		0						0
Vähennykset tilikauden aikana		0		-235	-4 941	-622		-5 798
Siirrot erien välillä		0						0
Tilikauden poisto	-10 282	-10 282		-38 607	-640 000	-18 279		-696 886
Arvonlennukset ja niiden palautukset		0						0
Poistamaton hankintameno 31.12.	16 606	16 606	19 101	373 822	7 121 430	107 839	0	7 622 191

VESIHUOLTOLAITOKSEN PYSYVIEN VASTAAVIEN SIOITUKSET

	Osakkeet ja osuudet		Muut saamiset		Pysyvien vastaavien sijoitukset yhteensä
	Osakkeet konserni-yhtiöt	Yhteensä	Sähkö- ja lämpöliittymät	Yhteensä	
Poistamaton hankintameno 1.1.	365 619	365 619	167 194	167 194	532 813
Lisäykset tilikauden aikana			2 000	2 000	2 000
Rahoitusosuudet tilikauden aikana					
Vähennykset tilikauden aikana					
Siirrot erien välillä					
Tilikauden poisto					
Arvonlennukset ja niiden palautukset					
Poistamaton hankintameno 31.12.	365 619	365 619	169 194	169 194	534 813

VESIHUOLTOLAITOKSEN SAAMISTEN ERITTELY

	2023		2022	
	Pitkäaikaiset	Lyhytaikaiset	Pitkäaikaiset	Lyhytaikaiset
Myyntisaamiset				
Tytäryhteisöiltä		55 245		50 297
Osakkuus- sekä muilta omistusyht.		13 141		4 448
Muilta		760 243		811 697
Yhteensä	0	828 629	0	866 442

VESIHUOLTOLAITOKSEN LYHYT- JA PITKÄAIKAISET VELAT

	2023		2022	
	Pitkäaikaiset	Lyhytaikaiset	Pitkäaikaiset	Lyhytaikaiset
Ostovelat				
Tytäryhteisöille				
Osakkuus sekä muille omistusyhtiöille		-1 322		13 211
Muille		109 008		134 219
Yhteensä	0	107 686	0	147 430
Muut velat/liittymismaksut				
Liittymismaksut	2 270 248		2 270 248	
Muut velat		99 474		29 989
Yhteensä	2 270 248	99 474	2 270 248	29 989
Siirtovelat				
Lomapalkkajaksotus		31 760		51 103
Muut		38 030		8 066
Yhteensä	0	69 790	0	59 169

VESIHUOLTOLAITOKSEN VIERAS PÄÄOMA

	2023		2022	
	Pitkäaikaiset	Lyhytaikaiset	Pitkäaikaiset	Lyhytaikaiset
Lainasaldo 1.1.	2 084 680	460 386	1 775 066	396 287
Lisäys	890 000		770 000	
Siirto Hulevedelle				
Lyhennys		-460 386		-396 287
Siirto	-461 510	461 510	-460 386	460 386
Yhteensä	2 513 170	461 510	2 084 680	460 386

VESIHUOLTOLAITOKSEN TULOSLASKELMAOSAN TOTEUTUMINEN (ULKOISET JA SISÄISET ERÄT)

	TA 2023	M 2023	TA+M 2023	TP 2023	Toteuma	Poikkeama
Liikevaihto	3 065 400	-175 400	2 890 000	2 730 706	94,5 %	-159 294
Liiketoiminnan muut tuotot	100 000		100 000	97 994	98,0 %	-2 006
Toimintatuotot yht.	3 165 400	-175 400	2 990 000	2 828 700	94,6 %	-161 300
Materiaalit ja palvelut						
Aineet, tarvikkeet ja tavarat	-354 100		-354 100	-365 214	103,1 %	-11 114
Palvelujen ostot	-1 321 937		-1 321 937	-1 344 957	101,7 %	-23 020
Materiaalit ja palvelut yht.	-1 676 037	0	-1 676 037	-1 710 171	102,0 %	-34 134
Henkilöstökulut						
Palkat ja palkkiot	-384 428		-384 428	-326 351	84,9 %	58 077
Henkilösivukulut	-97 782		-97 782	-81 614	83,5 %	16 168
Eläkekulut	-81 768		-81 768	-71 540	87,5 %	10 228
Muut henkilösivukulut	-16 014		-16 014	-10 074	62,9 %	5 940
Henkilöstökulut yht.	-482 210	0	-482 210	-407 965	84,6 %	
Poistot ja arvonalentumiset						
Suunnitelman mukaiset poistot	-693 610		-693 610	-712 966	102,8 %	-19 356
Poistot ja arvonalentumiset yht.	-693 610	0	-693 610	-712 966		
Liiketoiminnan muut kulut	-38 814	0	-38 814	-34 739	89,5 %	4 075
Liikeyli-/alijäämä	274 729	-175 400	99 329	-37 141	-37,4 %	-136 470
Rahoitustuotot ja -kulut						
Muut rahoitustuotot				3 452	-	3 452
Korvaus peruspääomasta	-118 206		-118 206	-118 206	100,0 %	
Muut rahoituskulut				-89 689	-	-89 689
Rahoitustuotot ja -kulut yht.	-118 206	0	-118 206	-204 442	173,0 %	-86 236
Yli-/alijäämä ennen sat. eriä	156 523	-175 400	-18 877	-241 584	1279,8 %	-222 707
Poistoeron muutos	7 945		7 945	7 945	100,0 %	
Tilikauden yli-/alijäämä	164 468	-175 400	-10 932	-233 639	2137,2 %	-222 707

9. ERIYTETYT LASKELMAT

Kilpailulain 30 d § mukaan kunnan tulee julkaista eriytetyt laskelmat liitetietoina, kun yksikön liikevaihto/myynti ylittää 40 000 euron rajan. Euran kunnassa on ulosmyyntiä koulukeskuksen keskuskeittiöltä sekä vuokraustoimintaa.

KIINTEISTÖVUOKRAUKSEN ERIYTTÄMINEN

Lähtökohtaisesti vuokrauspalvelu tulisi yhtiöittää. Euran kunnan vuokra-asunnoista valtaosa on Euran Vuokrakodit Oy:n hallinnassa.

Euran Vuokrakotien ja kunnan teknisen toimen yhteistyössä on laadittu koko kuntaa koskevaa vuokra-asumisen kehittämissuunnitelma. Kunnan suoraan omistamien vuokra-asuntojen yhtiöittämistä tulee vakavasti harkita kilpailulainsäädännön kannalta.

Vuokraustoiminta sisältää myös hyvinvointialueelle vuokratut kohteet sekä yrityksille vuokratut liikekiinteistöt.

Kirjanpidossa kirjauksen käytäntöä muutettiin keväällä niin, että vuokrauksen eri toiminnot kirjataan omille kirjaustunnisteilleen, joilla ne saadaan eriytettyä. Toimintatuottoja saatiin kiinteistöistä, jotka vuokrattiin hyvinvointialueelle 2.750 t€, liikekiinteistöistä 175 t€ ja 530 t€ vuokra-asunnoista.

ASUNTOJEN VUOKRAUSTOIMINNAN TULOSLASKELMA

	2023
Toimintatuotot	
Myyntituotot	3 916
Muut tuotot	3 456 465
Toimintatuotot yhteensä	3 460 381
Toimintakulut	
Henkilöstökulut	-125 599
Palvelujen ostot	-377 372
Aineet, tarvikkeet ja tavarat	-944 638
Muut toimintakulut	-116 392
Toimintakulut yhteensä	-1 564 001
Toimintakate	1 896 380
Muut rahoituskulut	
Vuosikate	1 896 380
Suunnitelman mukaiset poistot	-810 926
Tilikauden tulos	1 085 454

ATERIAPALVELUIDEN ERIYTTÄMINEN

Eriytetyssä laskelmassa on mukana henkilöstöruokailu, joka muodostaa neljäsosan myyntituotoista. Euran kunnassa henkilöstöruokailu on järjestetty vain ns. laitosruokailuna koulujen ja varhaiskasvatus yksiköiden yhteydessä. Kysymys on siis ruokailusta, jota ei ole järjestetty ensisijaisesti henkilökuntaa varten eikä tarjonta ole yhtä monipuolista kuin lounasravintoloissa. Työpaikkaruokailussa voi käydä vain Euran kunnan henkilökunta.

Hyvinvointialueen käynnistymisvaikeuksien vuoksi myynnissä näkyy myös heiltä laskutetut elintarvikkeet 35 t€, jotka tilattiin kauttamme. Näille myynneille ei ole voitu laskea katetta.


Tuotot saadaan suoraan kirjanpidosta ulkoisista tuloista. Kuljetuskustannuksia lukuun ottamatta ulosmyynnillä ei suoraan ole kohdistettavia kustannuksia vaan muut kustannukset on eriytetty laskennallisesti aiheuttamisperiaatetta noudattaen. Henkilöstömenot on kohdennettu työajan arvioinnin perusteella. Elintarvikemenojen kohdentamiseen on käytetty ulosmyyntien suoritemäärä. Muut kulut, kuten sisäinen vuokra ja tukipalvelut on kohdennettu henkilöstömenojen suhteessa.

RUOKAPALVELUTOIMINNAN TULOSLASKELMA


	2023
Toimintatuotot	
Myyntituotot	85 779
Toimintatuotot yhteensä	85 779
Toimintakulut	
Henkilöstökulut	-10 469
Palvelujen ostot	-4 909
Aineet, tarvikkeet ja tavarat	-70 394
Muut toimintakulut (sis. Vuokrat)	-1 725
Toimintakulut yhteensä	-87 497
Toimintakate	-1 718
Vyörytykset	
Tilikauden tulos	-1 718

10. TILINPÄÄTÖKSEN ALLEKIRJOITUS JA TILINTARKASTUSMERKINTÄ


Eurassa 25.3.2024



Harri Lehtonen, pj



Päivi Kyllönen, I vpj




Eveliina Perälä, II vpj



Erkkilä Virve




Tommi Katila



Lauri Kreula




Ari Reunanen



Jyri Sarin



Maaret Vainio




Kari Kankaanranta, kunnanjohtaja

~~Tilinpäätös on laadittu hyvän kirjanpitoavan mukaisesti. Tilintarkastuksesta on annettu erillinen tarkastuskertomus.~~

Olemme antaneet suorittamastamme tilintarkastuksesta tänään kertomuksen.

Tampere 14/5 2024



KPMG Oy Ab

Päivi Rintala, JHT, KHT