

# TILINPÄÄTÖSKIRJAN

## SISÄLLYSLUETTELO

JOHDANTO .....	1
TOIMINTAKERTOMUS 2009 .....	2
TILINPÄÄTÖSLASKELMAT .....	85
Tuloslaskelma .....	85
Rahoituslaskelma.....	86
Euran kunnan tase.....	87
Konsernitase .....	90
Tilinpäätöksen liitetiedot.....	92
Tilintarkastusmerkintä .....	112

# Toimintakertomuksen

## sisällysluettelo

1	JOHDANTO .....	1
2	OLENNAISET TAPAHTUMAT TOIMINNASSA JA TALOUDESSA .....	2
2.1	Kunnanjohtajan katsaus .....	2
2.2	Kunnan yleinen kehitys .....	5
2.3	Kunnan hallinto ja siinä tapahtuneet muutokset .....	7
2.4	Kunnan henkilöstö .....	9
2.5	Yleinen taloudellinen kehitys .....	11
2.6	Euran kunnan taloudellinen kehitys .....	12
3	TILIKAUDEN TULOKSEN MUODOSTUMINEN .....	14
3.1	Tuloslaskelma 2009 .....	14
4	TOIMINNAN RAHOITTAMINEN .....	18
4.1	Rahoituslaskelma 2009 .....	18
5	TASETARKASTELU .....	20
5.1.	Tase .....	20
5.2	Taseen tunnusluvut .....	21
5.3	Taseen alanysointia .....	22
5.4	Kokonaistulot ja –menot .....	22
6	KUNTAKONSERNIN TOIMINTA JA TALOUS .....	23
6.1	Kuntakonsernin rakenne .....	23
6.2	Olennot konsernia koskevat tapahtumat .....	24
6.3	Konsernitaseen tunnusluvut .....	27
7	KUNNANHALLITUKSEN ESITYS TILIKAUDEN TULOKSEN KÄSITTELYSTÄ JA TALOUDEN TASAPAINOTTAMISTA KOSKEVISTA TOIMENPITEISTÄ .....	28
8	TALOUSARVION TOTEUTUMINEN .....	28
8.1	Vastuualueiden yksityiskohtainen toiminnan ja talouden tarkastelu .....	29
8.2	Tuloslaskelmaosan toteutuminen .....	78
8.3	Investointien toteutuminen .....	79
8.4	Rahoitusosan toteutuminen .....	82
8.5	Yhteenveto määrärahojen ja tuloarvioiden toteutumisesta .....	83

## **1 JOHDANTO**

Kuntalain mukaan kunnat noudattavat kirjanpidossaan ja tilinpäätöksessään kirjanpitolakia soveltuvin osin. Kunnan tilinpäätös- ja toimintakertomuksen tarkoituksena on antaa oikea ja riittävä kuva kunnan toiminnasta ja taloudesta.

### **Tilinpäätöskokonaisuus**

#### **Tilinpäätöstä koskevat säännökset**

Kunnan tilinpäätös on laadittava tilikautta seuraavan vuoden maaliskuun loppuun mennessä ja se on saatettava valtuuston käsiteltäväksi tilikautta seuraavan vuoden kesäkuun loppuun mennessä. Tilinpäätöksen allekirjoittavat kunnanhallituksen jäsenet ja kunnanjohtaja.

#### **Tilinpäätöksen sisältö**

Kuntalain 68 §:n mukaan kunnan on sisällytettävä tilinpäätökseensä tuloslaskelma, tase ja niiden liitetiedot sekä talousarvion toteutumisvertailu ja toimintakertomus. Lisäksi kunnan, jolla on määräämisvalta toisessa kirjanpitovelvollisessa, tulee laatia ja sisällyttää tilinpäätökseensä konsernitase liitteineen.

### **Toimintakertomus**

#### **Toimintakertomuksen pakolliset ja suositeltavat asiat**

Kuntalain 69 §:n mukaan toimintakertomus on osa kunnan virallista tilinpäätöstä. Toimintakertomuksen antamisesta vastaa kunnanjohtaja ja kunnanhallitus.

Toimintakertomuksessa on myös annettava tietoja sellaisista kunnan talouteen ja konsernitaseeseen liittyvistä olennaisista asioista, joista ei ole tehtävä selkoa tuloslaskelmassa tai taseessa.

Kuntalain 70 §:n mukaan kunnanhallituksen on toimintakertomuksessa tai sen antamisen yhteydessä tehtävä esitys tilikauden tuloksen käsittelyä sekä talouden tasapainottamista koskeviksi toimenpiteiksi.

Toimintakertomuksen erityisenä tehtävä on selvittää valtuuston asettamien toiminnallisten ja taloudellisten tavoitteiden toteutumista. Toiminnalliset ja taloudelliset tavoitteet hyväksytään talousarviossa ja -suunnitelmassa.

## TOIMINTAKERTOMUS

### 2 OLENNAISET TAPAHTUMAT TOIMINNASSA JA TALOUDESSA

#### 2.1 Kunnanjohtajan katsaus

##### Taloudellinen kehitys

Valtiovarainministeriö totesi julkaisussaan syyskuussa 2008 (33a/2008) mm., että "Suomen korkeasuhdanne on taipunut ja talouskasvu on nopeasti hidastumassa. Suomen talous on perustaltaan kuitenkin terve ja työllisyystilanne säilyy hyvänä. Inflaatio hidastuu vähitellen ensi vuoden aikana, ja kotitalouksien ostovoima lisääntyy 3,5 % ensi vuonna." Raportissa ennustettiin vuoden 2009 bruttokansantuotteen kasvuksi 1,8 %.

Valtiovarainministeriön ennuste mureni lähes kaikkien indikaattorien osalta. Ennakkotietojen mukaan kansantalous supistui Suomessa v. 2009 n. 8 %. Vuoden 2009 alkaessa koko maan työttömyysaste oli 8,8 %, vastaavan luvun ollessa Satakunnassa 10,0 % ja Eurassa 6,2 %. Vuoden aikana työllisyystilanne vaikeutui huolestuttavasti. Joulukuun 2009 vastaavat työttömyysprosentit ovat koko maa 11,3 %, Satakunta 12,3 % ja Eura 8,4 %.

Valtiovarainministeriö julkaisi helmikuussa 2010 perusteellisen selvityksen "Julkinen talous tienhaarrassa, finanssipolitiikan suunta 2010 luvulla". Raportissa todetaan mm., että julkinen talous on ajautumassa kestävämpään tilanteeseen globaalien talouskriisien ja erityisesti väestön ikärakennemuutosten seurauksena. Talouden realiteetit on myös Euran kunnassa tunnistettu, mitä osoittaa mm. valtuuston kokouksessaan 14.12.2009 hyväksymä talouden vakauttamista edellyttävä talousarvioponsi.

##### Vuoden 2009 päätavoitteiden toteutuminen

Kunnanhallitus hyväksyi vuoden 2009 talousarvion laadintaohjeen heinäkuussa 2008. Samassa yhteydessä kunnanhallitus vahvisti laadintaohjeeseen liittyvän talouskehityksen. Talousarvion laadinnan lähtökohtana oli pitäytyminen keskimääräisessä 4,15 %:n menokasvussa. Investointien tavoitetasoksi vahvistettiin 3,0 milj. euroa.

Vuoden 2009 talousarvio oli yhdistyneen Euran ja Kiukaisten kunnan ensimmäinen yhteinen budjetti. Talousarvion laadinnassa pyrittiin mahdollisimman tarkasti noudattamaan kuntaliitosasiakirjoissa asetettuja tavoitteita. Peruslähtökohtana oli, että Euran kunnan taloutta hoidetaan vastuullisesti ja suunnitelmallisesti siten, että kuntatalous täyttää yleisesti hyväksytyt terveen kuntatalouden tunnusmerkit (vuosikate, lainamäärä, omavaraisuusaste).

Euran kunnan toiminnallisena ja taloudellisena päätavoitteena vuodelle 2009 oli, että kuntaliitoksen toimeenpano toteutetaan siten, että kaikessa kehitys- ja suunnittelutyössä otetaan huomioon kuntaliitoksesta johtuvat myönteiset, toiminnalliset ja taloudelliset mahdollisuudet. Samoja terveen talouden periaatteita oli määrä noudattaa Euran, Köyliön ja Säskylän kuntien kuntaliitosvalmisteluisa.

Seuraavassa taulukossa on esitetty vuoden 2009 osalta keskeisten tunnuslukujen vertailu talousarvio/tilinpäätös.

	TA 2009	TP 2009
käyttömenot	66,2 milj. euroa	68,1 milj. euroa
vuosikate	2,7 milj. euroa	1,5 milj. euroa
verokertymä	36,8 milj. euroa	36,5 milj. euroa
tulos	0,4 milj. euroa	-0,6 milj. euroa
investoinnit, netto	3,5 milj. euroa	2,4 milj. euroa
lainakanta	11,5 milj. euroa	8,7 milj. euroa
tuloveroprosentti	19,0 %	19,0 %

omavaraisuusaste	65,0 %	64,9 %
taseen yli/alijäämä	5,3 milj. euroa	4,4 milj. euroa

Talousarviovuoden aikana tehtiin eräitä merkittäviäkin tarkistuksia määrärahoihin ja tuloarvioihin, mutta vertailtavuuden parantamiseksi on taulukossa esitetty alkuperäisen talousarvion luvut.

Kuten taulukossa ilmenee, on myös Euran kunnan talous kiristymässä nyt jo myös valtiovallan ennustamalla tavalla. Taseen ylijäämä on kutistunut 4,4 milj. euroon ja omavaraisuusaste on 64,9 % tavoitetaso ollessa n. 70 %. Käyttömenojen kasvu oli 6,1 %, mikä ylitti talousarvion tavoitteen 2,9 prosenttiyksiköllä. Kunnanhallitus päättikin 1.2.2010 käynnistää Euran kunnan taloutta vakauttavien toimenpiteiden valmistelun johtoryhmän esityksen mukaisesti. Toimenpideohjelma kootaan kunnanhallitukselle maaliskuun 2010 loppuun mennessä ja samassa aikataulussa laaditaan yksityiskohtainen henkilöstösuunnitelma. Suunnittelutyössä tarvittavaa pohjamateriaalia on kertynyt merkittävästi mm. Euran, Köyliön ja Säskylän kuntien yhteisessä valmistelutyössä. Talouden hallintaa edesauttaa myös valtuuston tammikuussa 2010 tekemä linjaus Euran kunnan keskeisistä talonrakennusinvestoinneista kaudella 2010 -2017.

### **Euran, Köyliön ja Säskylän kuntien tarkennettu yhteistoimintaratkaisu**

Euran, Köyliön ja Säskylän kunnat tekivät 26.6.2009 valtioneuvostolle yhteisen esityksen valtuustojen 15.6.2009 tekemien päätösten mukaisesti kuntajaon muuttamisesta 1.1.2011 lukien siten, että Euran, Köyliön ja Säskylän kunnat lakkautetaan ja perustetaan lakkautettavista kunnista uusi kunta. Esityksen liitteenä oli kuntajakolain 9 §:n mukainen suunnitelma Euran kunnan hallinnon ja palvelutuotannon järjestämisestä.

Yhdistymissopimuksen ja palvelutuotannon järjestämissuunnitelman mukaisesti vuoden 2009 aikana valmisteltiin mm. toimialakohtaiset palvelu-, organisaatio- ja henkilöstösuunnitelmat.

Kansantalouden ja erityisesti julkisen talouden tila heikentyi jyrkästi vuoden 2009 aikana ja talouden elpymisen on ennakoitu olevan hidasta. Kuntaliitossopimuksissa ei kuitenkaan oltu varauduttu talouslamaan riittävässä määrin ja ilman suunnitelmien ja sopimusten tarkistamista uuden Euran talouteen uhkasi syntyä merkittävä kattamaton alijäämä. Käsitellessään vuoden 2010 talousarviota Euran valtuusto hyväksyi ponnin, jossa todettiin mm. "Yhteisesti sovittujen taloudellisten tavoitteiden saavuttamiseksi kuntien tulee muuttuneessa tilanteessa arvioida ennakkoluulottomasti ja rakenteellisia säästöjä etsien mm. hallinnon ja palveluiden järjestämissuunnitelmaa ja muita uuden kunnan perustamista koskevia asiakirjoja".

Ohjausryhmän kokouksessa 14.1.2010 todettiin käytyjen keskustelujen ja neuvottelujen loppupäätelmänä yhteisesti, että talouden tasapainottamisen kannalta riittävien rakenne- ja säästöratkaisujen tekemiseen ei ole kunnallispoliittisia edellytyksiä ja näin ollen todettiin, että uuden kunnan perustaminen tilanteessa, missä kunnan talous jo lähtökohtaisesti on huomattavan alijäämäinen, ei ole kestävä ja perusteltu ratkaisu. Euran valtuusto päättikin kokouksessaan 25.1.2010 ohjausryhmän tekemän esityksen mukaisesti seuraavaa:

- 1) Euran, Köyliön ja Säskylän kunnat luopuvat uuden kunnan perustamisesta ja peruuttavat 26.6.2009 valtioneuvostolle yhteisesti tekemänsä esityksen kuntajaon muuttamisesta.
- 2) Kunnat toteavat 3.3.2008 hyväksytyt yhdistymissopimuksen ja 15.6.2009 hyväksytyt suunnitelman hallinnon ja palvelutuotannon järjestämisestä rauenneeksi.
- 3) Kunta- ja palvelurakennemuutoksesta annetun lain velvoitteiden täyttämiseksi Euran, Köyliön ja Säskylän kunnat perustavat 1.1.2013 lukien perusterveydenhuollosta ja siihen kiinteästi liittyvistä sosiaalitoimen tehtävistä huolehtivan yhteistoiminta-alueen kuntien kesken erikseen sovittavalla tavalla.
- 4) Pyhäjärviseutua kehitetään edelleen Euran, Köyliön ja Säskylän kuntien yhteistyönä tavoitteena alueellinen vetovoima ja kilpailukyky. Yhteistyön kehittämisestä vastaavat yhteistyötoimikunta ja kunnanjohtajakokous.

Syntynyt uusi tilanne ei poista yhteistyön tarvetta ja mahdollisuuksia. Ennakkoluulottomaan ja aktiiviseen, uutta kehitystä luovaan yhteistoimintaan kannattaa panostaa myös tulevina vuosina.

Esitän Euran kunnan päätöksentekijöille ja kunnan henkilöstölle lämpimän kiitoksen vuoden 2009 ahkerasta Euran kunnan hyväksi tehdystä työstä.

Eurassa 29.3.2010

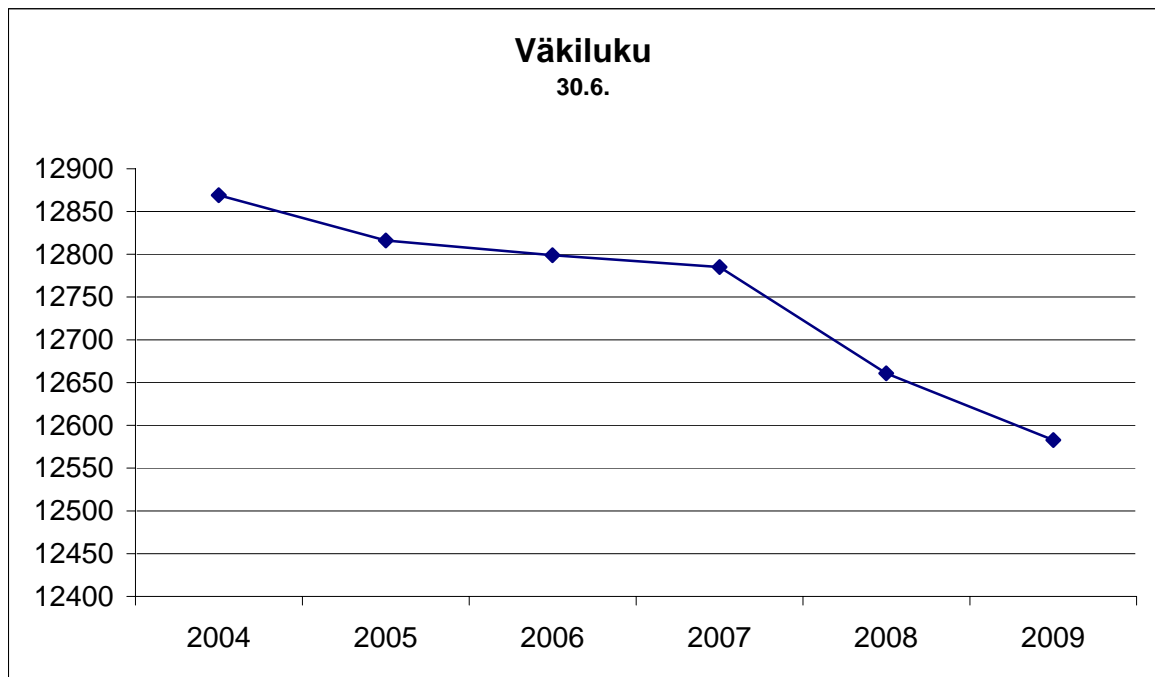
Matti Lahtinen  
kunnanjohtaja

## 2.2. Kunnan yleinen kehitys

### Väestö

Väkimäärä kasvoi vuodesta 1990 alkaen niin, että enimmillään se oli 9699 tammikuussa 1995. Sen jälkeen väestömäärä vähän laski vuoteen 2003 saakka. Vuosina 2004-2005 väkiluku kasvoi noin 80 asukkaalla. Vuonna 2009 väestö väheni 22 asukkaalla.

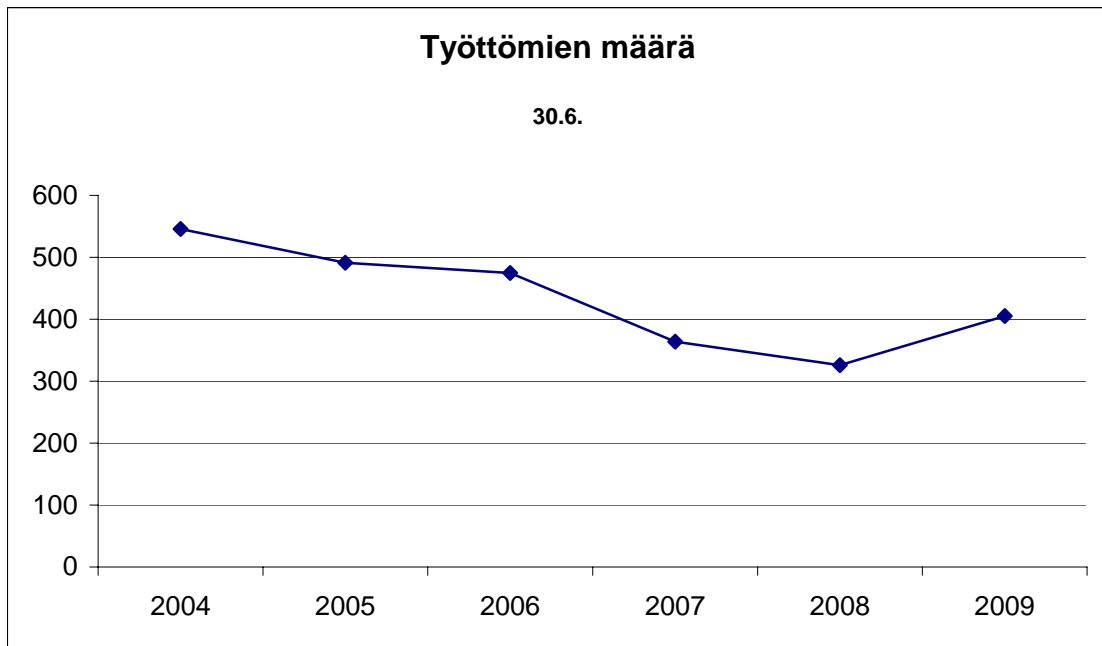
Euran väkiluku oli vuoden 2009 lopussa 12 554 (v. 2008 12 576). Asukkaista naisia oli 6318 (6322) (50,3 %) ja miehiä 6236 (6254) (49,7 %).



### Työllisyys

Vuonna 1990 työttömien määrä oli alle 100. Työttömyys alkoi kasvaa nopeasti siten, että vuoden 1993 lopussa työttömiä oli lähes 780 henkilöä. Siitä alkaen on työttömien määrä laskenut.

Euran työvoiman määrä oli vuoden 2009 lopussa 5774 (v. 2008 5768). Työttömiä oli 485 (tammikuu - 09 396) ja työttömyysaste 8,4 % (6,9 %). Työttömistä miehiä oli 267 ja naisia 218. Alle 25-vuotiaita työttömiä oli 65 (13,4 % työttömistä) ja pitkäaikaistyöttömiä 50 (10,3 % työttömistä). Satakunnan työttömyysaste oli joulukuun 2009 lopussa 12,3 % ja koko maan 11,3 %. (Työvoimahallinnon tilastot).



#### Euran suurimmat työnantajat vuonna 2009

työnantaja	toimiala
Euran kunta	julkiset palvelut
HK Ruokatalo Oy	elintarviketeollisuus
Amcor Flexibles Finland Oy	pakkausteollisuus
Auramaa-Yhtiöt	kuljetus
Jujo Thermal Oy	erikoispaperiteollisuus
Pintos Oy	metalliteollisuus
Jaakko-Tuote Oy	lasiteollisuus
Koskinen-Yhtiöt	kuljetus
Loipart Oy	metalliteollisuus
Biolan -ryhmä	kasvualusta- ja lannoiteteollisuus
Å&R Carton Oy	pakkausteollisuus
Mykora Oy	elintarviketeollisuus
Eura Production Oy	saneeraus-sisustamisala
Eupart Oy	metalliteollisuus
ETS-Lindgren Oy	metalliteollisuus
Lammela Oy	vähittäiskauppa
Euran Teollisuushuolto	teollisuushuolto
Wipak Avans Oy	pakkausteollisuus

Taulukossa on yli 50 henkilöä työllistävät työnantajat.

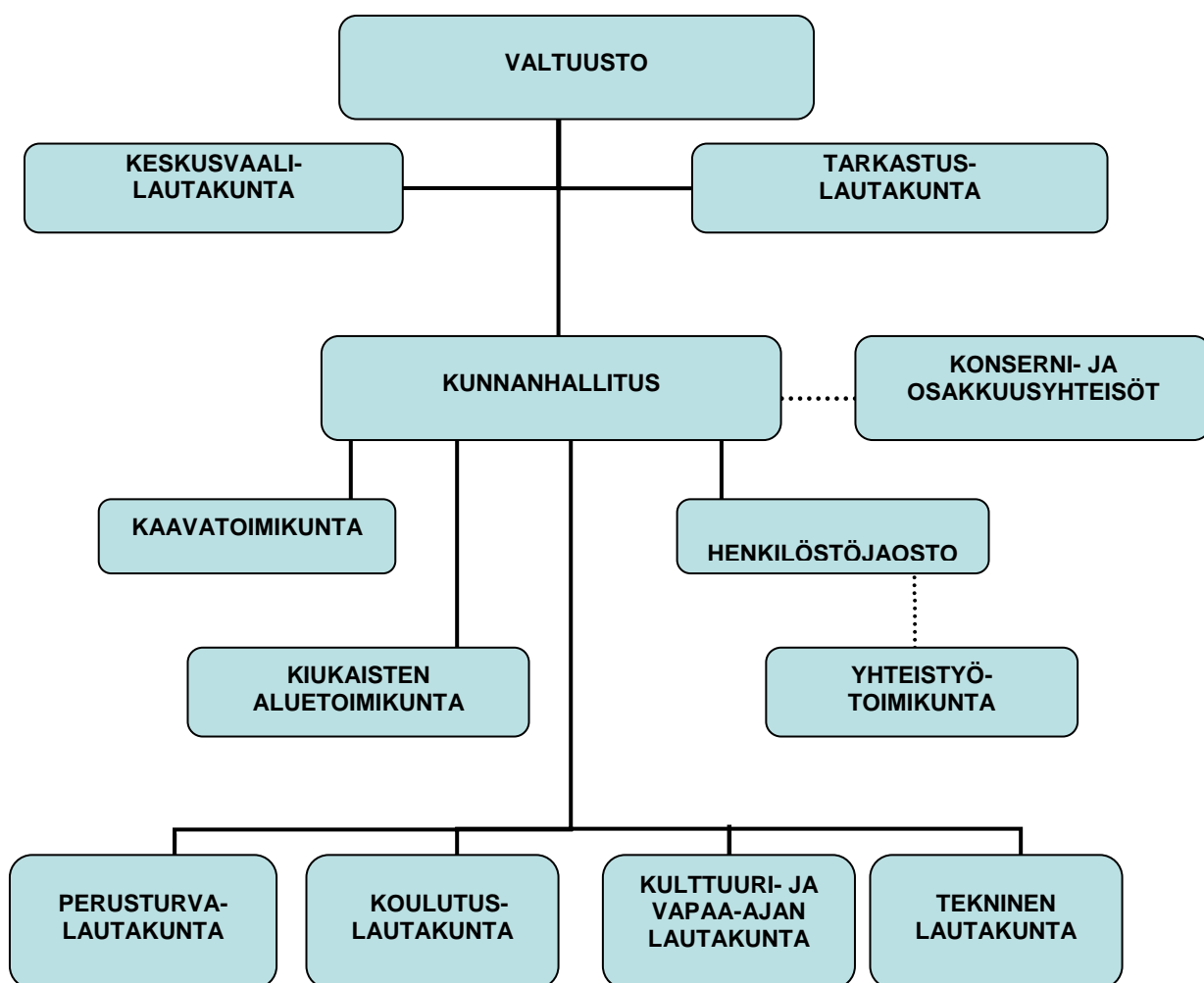
Euran työpaikkaomavaraisuus oli Tilastokeskuksen vuoden 2007 tiedon mukaan 104,7 %. Työllisiä Eurassa oli 5393. Euralaiset toimipaikat antoivat työpaikan 5647 henkilölle.

### 2.3. Kunnan hallinto ja siinä tapahtuneet muutokset

Valtioneuvosto päätti Eura-Kiukainen kuntaliitoksesta 28.2.2008.

Uudesta organisaatiosta päätettiin 30.6.2008. Uusi hallintosääntö astui voimaan vuoden 2009 alusta lukien.

#### LUOTTAMUSHENKILÖORGANISAATIO 2009 - 2012



#### Valtuusto 2009-2012

##### nimi

Aaltonen Asta  
Anttila Tarja  
Arvola Hannu  
Hakala Manu  
Helander-Nieminen Eija

##### ammatti

toimistos sihteeri  
terveydenhoitaja  
autonkuljettaja  
koneenkuljettaja  
kehitysvammahuollon ohjaaja

##### valtuustoryhmä

SDP  
SDP  
SDP  
KESK  
SDP

Henell Matti	eläkeläinen	KESK
Juhola Seppo	ylikonstaapeli, eläkkeellä	KOK
Junkkala Juho	maat. ja metsät.yo	KESK
Kahala Anja	sairaanhoitaja	KESK
Kalli Timo	kansanedustaja, maanviljelijä	KESK
Katila Kari	pehtoori	KOK
Ketola Pirkko-Liisa	maaseutuyrittäjä	KESK
Korhonen Esko	maalari	VAS
Kreula Jaakko	maanviljelijä	KESK
Lammela Kalle	yrittäjä	KESK
Lehtonen Harri	peruskoulun luokanopettaja	SDP
Lähteenmäki Simo	päätuottamusmies, sähköasentaja	VAS
Mattila Aimo	KM, rehtori	SDP
Muuvila Sanna	sosionomi (AMK), perhetyöntekijä	VAS
Myllykoski Juha	tutkimuslaborantti	VAS
Nevala Antti	maatalousteknikko, suntio	PS
Nurmi Veikko	kunnallisneuvos	SDP
Pellikka Leena	yhteyssihteeri	KESK
Saariluoma Leena	äidinkielenopettaja	KOK
Sainio Juha	lastentarhanopettaja	KOK
Salminen Petri	käynnissäpitäjä	VAS
Sillanpää Marjatta	ekonomi	KOK
Suominen Anne	yrittäjä	KOK
Susi Pertti	työsuojeluvaltuutettu	SDP
Vainio Kai	myyntipäällikkö	SDP
Vainio Maaret	sairaanhoitaja	SDP
Vihervuori Juhani	rehtori, eläkeläinen	KESK
Viihto Tero	luokanopettaja	SDP
Virta Jukka	keittämönhoitaja	SDP
Virtanen Kari	teknikko	SDP

Valtuuston puheenjohtajana toimi Timo Kalli, 1. varapuheenjohtajana Kai Vainio ja 2. varapuheenjohtajana Anja Kahala.

### ***Kunnanhallitus 2009-2010***

Valtuuston valitsema kunnanhallitus toimikaudella 2009 - 2010 on seuraava:

<b>nimi</b>	<b>ammatti</b>	<b>ryhmä</b>
Anttila Tarja	terveydenhoitaja	SDP
Ilomäki Seija	vartija	SDP
Katila Kari	pehtoori	KOK
Ketola Pirkko	maaseutuyrittäjä	KESK
Kreula Jaakko	maanviljelijä	KESK
Lehtonen Harri	peruskoulun luokanopettaja	SDP
Lähteenmäki Simo	päätuottamusmies, sähköasentaja	VAS
Pellikka Leena	yhteyssihteeri	KESK
Saariluoma Leena	äidinkielenopettaja	KOK
Susi Pertti	työsuojeluvaltuutettu	SDP
Virtanen Kari	teknikko	SDP

Kunnanhallituksen puheenjohtajana toimi Harri Lehtonen, 1. varapuheenjohtajana Kari Katila ja 2. varapuheenjohtajana Simo Lähteenmäki.

Kunnanhallituksessa on toiminut lisäksi henkilöstöjaosto, jonka tehtäviin kuuluvat henkilöstöasiat.

### Lautakunnat 2009 - 2010

Valtuuston valitsemien lautakuntien tehtävänä on huolehtia toimialansa toiminnan, talouden ja organisaation kehittämisestä, ohjata ja valvoa toimialansa suunnittelua ja toteutusta, seurata toiminnan tuloksia sekä huolehtia tarpeellisesta yhteistyöstä. Lautakunnat myös valmistelevat toimialansa esitykset valtuustolle ja kunnanhallitukselle.

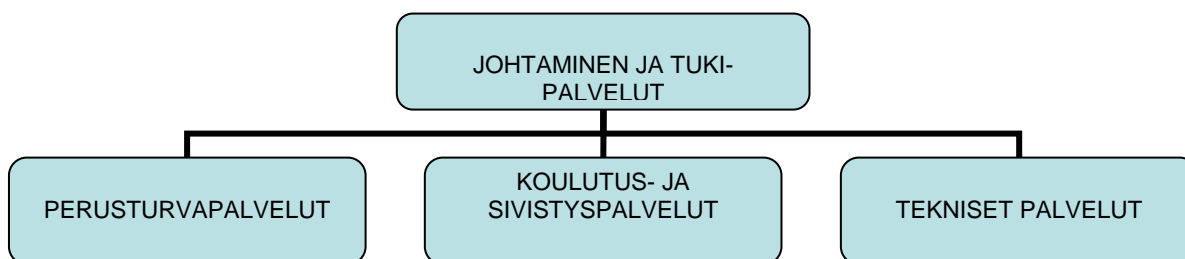
Lautakunta	puheenjohtaja	ammattiryhmä	
Keskusvaali	Silvanto Jouko	koulutoimenjohtaja, el	KESK
Koulutus	Virta Jukka	keittämönhoitaja	SDP
Kulttuuri- ja vapaa-ajan	Konttinen Maria	ekonomi	KOK
Perusturva	Mattila Aimo	KM, rehtori	SDP
Tarkastus	Henell Matti	eläkeläinen	KESK
Tekninen	Hakala Manu	koneenkuljettaja	KESK

Lautakuntien esittelijät on määrätty hallintosäännössä.

### 2.4. Kunnan henkilöstö

Kunnan viranhaltijaorganisaatio jakaantuu päävastuualueisiin, vastuualueisiin ja toimintayksiköihin. Päävastuualueet ja niiden johtajat ovat seuraavat:

#### Viranhaltijaorganisaation rakenne



Johtoryhmän muodostavat kunnanjohtaja, apulaiskunnanjohtaja, hallintojohtaja, henkilöstöjohtaja, talousjohtaja, terveysjohtaja, sosiaali- ja sosiaalijohtaja, sivistystoimenjohtaja, hallinto- ja taluspäällikkö ja tekninen johtaja muodostavat kunnan johtoryhmän. Johtoryhmä työskentelee kunnan vision, strategian sekä toiminnallisten ja taloudellisten tavoitteiden saavuttamiseksi yhteistyössä luottamus- ja henkilöstön kanssa. Johtoryhmän tehtävänä on kunnan palvelujen ja toimintojen kehittäminen, johtaminen sekä yhteistyöstä huolehtiminen.

**Tilivelvolliset viranhaltijat**

<b>Virka</b>	<b>Viranhaltija</b>
Johtaminen, hallinto- ja tukipalvelut	
Kunnanjohtaja	Matti Lahtinen
Apulaiskunnanjohtaja	Antti Jantunen
Hallintojohtaja	Hanna Hurme
Henkilöstöjohtaja	Aino Lepistö
Talousjohtaja	Kari Ruppenen
Perusturvapalvelut	
Terveysjohtaja	Timo Tolppanen
Sosiaalijohtaja	Heikki Rautiainen
Koulutus ja sivistyspalvelut	
Sivistystoimenjohtaja	Teija Vuohijoki
Hallinto- ja talouspäällikkö	Jouko Koivunen
Tekniset palvelut	
Tekninen johtaja	Kimmo Haapanen

## 2.5. Yleinen taloudellinen kehitys

### Kansantalous

Rahamarkkinat ovat rauhoittuneet vuoden 2008 akuutin kriisin jälkeen. Rahoitusjärjestelmät ovat kuitenkin edelleen murroksessa. Maailman eri valtioiden voimakkaat elvytystoimet ja niihin yhdistynyt velkaantuminen varjostavat kuitenkin kansainvälistä talouskehitystä. Kestävää ja laajaa talouskasvua tarvitaan siten muuallakin kuin ns. kehittyvissä kansantalouksissa.

Suomen kansantalous vajosi syvään lamaan viennin vähentyessä dramaattisesti vuoden 2008 lopulla alkaneen jakson aikana. Bruttokansantuotteesta viennin osuus oli vuoden 2008 lopulla lähes 50 %. Vuoden 2009 aikana se on alentunut kolmannekseen. Kansantuote alenikin viime vuonna 7,8 %.

Euroalueen maiden erilaisuus ja monimuotoiset poliittistaloudelliset rakenteet voivat entisestään hankaloittaa Euroopan elpymistä. Jos muun maailman talouden nousu viivästyy, saattaa Eurooppa ajautua hitaan kasvun aikaan seuraaviksi 2 – 4 vuodeksi.

Viennistä riippuvaiselle Suomelle tämä merkitsisi hyvin hidasta kasvua lähivuosiksi. Hidas talouskasvu heijastuu välittömästi myös kuntien talouteen. Suomen tilannetta heikentää lisäksi jo lähivuosina kiihtyvä väestön ikääntyminen.

Viimeisten neljän vuoden ajan kohonnut työllisyysaste kääntyi laskuun vuonna 2009. Työllisyysaste laski 2,3 prosenttiyksikköä edellisvuodesta ja oli 68,3 prosenttia vuonna 2009.

Tilastokeskuksen mukaan työttömyysaste kääntyi nousuun vuonna 2009 ja oli viime vuonna 8,2 prosenttia.

Korot olivat laskussa koko vuoden. Tammikuussa 2009 6 kk euriborkorko oli 2,6 % ja 12 kk korko 2,7 %. Joulukuussa 2009 vastaavat korot olivat 1,01 % ja 1,26 %.

Kuluttajahintaindeksin vuosimuutos oli 0 % ja elinkustannusindeksin -0,11 %.

Julkisyhteisöjen EMU velka kasvoi vuoden aikana 12,2 mrd. euroa yhteensä 75,2 mrd. euroon. Velan suhde bruttokansantuotteeseen nousi vuoden 2008 lopun 34,2 %:sta 44 % :n. Tästä huolimatta julkinen alijäämä ja velka pysyivät ennakkotietojen mukaan EU:n vakaus- ja kasvusopimuksen viitearvojen alapuolella.

Valtion ja kuntien velka kasvoi vuonna 2009 17,2 % vuodesta 2008. Valtion velkamäärä kasvoi 11,7 mrd.euroa ja kuntien velka 1,3 mrd. euroa.

Veroaste eli verojen ja pakollisten sosiaaliturvamaksujen suhde bruttokansantuotteeseen nähden oli 43 % kun suhde vuonna 2008 oli 43,3 %.

### Kuntatalous vuonna 2009

Kuntien talous heikkeni huomattavasti vuonna 2009. Voimakas menokasvu ja heikko verotulojen kasvu johtivat vuosikatteiden alenemiseen ja lainakannan huomattavaan kasvuun.

Tilastokeskuksen keräämien tilinpäätösarvioiden mukaan kuntien toimintakatteet heikkenivät vuodesta 2008 1,2 miljardilla eurolla. Samaan aikaan verotulot kasvoivat vain 70 milj. euroa. Vuosikate kattoi vuonna 2009 noin 96 % kuntien poistoista, mutta vain 48 % investoinneista.

Kuntien ja kuntayhtymien yhteenlaskettu lainakanta oli vuoden 2009 lopussa jo yli 11 miljardia euroa eli 1,3 miljardia euroa enemmän kuin vuotta aikaisemmin. Asukasta kohti laskettu lainakanta oli 1.875 euroa (vuonna 2008 1.629 euroa).

Tilinpäätösarvioiden mukaan kuntien vuosikate oli vuonna 2009 90 euroa/asukas. Satakunnassa vuosikate oli noin 431 euroa/asukas, eli käytännössä sama kuin vuonna 2008. Satakunnan kuntien lainakanta oli vuonna 2008 1.109 euroa/asukas ja vuonna 2009 1.091 euroa/asukas.

Kuntien toimintamenot kasvoivat vuonna 2009 5 % edellisvuodesta. Palkat ja palkkiot kasvoivat 2 %, palvelujen ostot 10 % ja maksetut avustukset 8 %. Tavarahankinnat vähenivät 10 %.

Toimintatulot kasvoivat kaikkiaan 4 %. Myyntitulojen kasvu oli 5 % ja maksutulojen 4 %.

Verotulot vähenivät 0,4 % ja valtionosuudet kasvoivat 7,4 %. Toimintakate heikkeni 5,6 % ja kuntien vuosikate 23,7 % vuodesta 2008.

## 2.6. Euran kunnan taloudellinen kehitys

### Olennaiset tapahtumat tilikaudella ja sen päättymisen jälkeen

Kuntaliitos Euran ja Kiukaisten kanssa on osoittautunut onnistuneeksi ratkaisuksi, joka toteutui juuri oikeaan aikaan. Kipuja ja särkyjä erilaisten kulttuurien yhteensovittamisessa on esiintynyt, mutta pääosin ensimmäinen vuosi on sujunut hyvin.

Kuntaliitosvalmistelut Euran, Köyliön ja Säskylän kuntien kanssa keskeytyivät vuoden lopussa ja jo päätetty kuntaliitos peruutettiin. Paras-hankkeeseen liittyvästä perusterveydenhuollon ja sosiaali-toimen yhteistyön käynnistämisestä päätettiin kuitenkin siten, että yhteistyö tältä osin käynnistyy vuoden 2013 alusta lukien.

Kunnan toimintamenot kasvoivat vuonna 2008 6,8 % ja 2009 6,1 %. Verotulot kasvoivat vuonna 2008 4,2 % ja vähenivät vuonna 2009 2,3 %, joskin tuloverot kasvoivat vielä 0,4 %.

Verotulojen huomattava väheneminen ja yhtä merkittävä menojen kasvu johtivat siihen, että tilikauden tuloksesta tuli arvioitua huonompi. Talousarviossa tilikauden tulos oli arvioitu 0,4 milj. euroa ylijäämäiseksi. Tilinpäätös oli kuitenkin 0,6 milj. euroa alijäämäinen.

Henkilöstömenot kasvoivat 1,2 % edelliseen vuoteen verrattuna. Matalan kasvun osatekijänä on hammashuollon ulkoistaminen, mikä vähensi henkilöstömenoja arviolta 440.000 euroa. Tämä mukaan laskettuna henkilöstömenot olisivat kasvaneet 2,7 %. Palveluiden ostot kasvoivat 13,0 % ja tavarahankinnat vähenivät 0,6 %. Toimintamenot kasvoivat 6,1 % eli prosenttiyksikön enemmän kuin maassa keskimäärin.

Pitkäaikaisen lainan määrä väheni vuoden aikana suunnitelman mukaisesti. Uutta pitkäaikaista lainaa ei vuoden aikana nostettu. Lainakanta oli vuoden lopussa 8,7 milj. euroa josta, pitkäaikaisen lainan määrä oli 3,6 milj. euroa ja lyhytaikaisen määrä 5,1 milj. euroa. Kokonaismäärää kasvattaa edellisen lisäksi vesihuollon liittymismaksujen lainakanta yhteensä 1,5 milj. euroa. Vuoden 2008 lopussa lainakanta oli 8,4 milj. euroa.

Talousarviossa investointimenot olivat 3,8 milj. euroa, lisämäärärahojen jälkeen 4,9 milj. euroa ja toteutuma 2,6 milj. euroa. Suurin yksittäinen hankinta oli Kiukaisiin sijoittuvan vanhusten palvelutalo Rantaniityn toteutus. Talo valmistuu vuoden 2010 maalis- huhtikuun aikana.

Taserakenne heikkeni edelliseen vuoteen verrattuna. Omavaraisuusaste oli 64,9 %, kun se vuotta aikaisemmin oli 67 %. Omavaraisuusasteen hyvänä tasona kuntasektorilla pidetään 70 %:a.

Kunnan suhteellinen velkaantuneisuus oli 26,5 % ja vuotta aikaisemmin 24,8 %.

## **Tilinpäätöksen vaikutus kuluvan vuoden talousarvioon ja arvio todennäköisestä kehityksestä**

Tilinpäätöksessä toimintakulut olivat 68,1 milj. euroa. Vuoden 2010 talousarvion toimintakulut ovat 68,5 milj. euroa. Vuoden 2010 talousarvio perustuu vuoden 2009 talousarvioon ja hallintokuntien yhteiseen arvioon vuoden 2009 menokehityksestä ja sen perusteella arvioidusta menokasvusta vuodelle 2010. Arviot ovat osoittautuneet perusturvan ja erityisesti sosiaalitoimen osalta virheelliseksi.

Talousarvion mukaiset toimintamenot eivät saisi vuonna 2010 kasvaa lainkaan vuoden 2009 tilinpäätökseen verrattuna.

Suomen Kuntaliiton ja valtiovarainministeriön äskettäin julkistamissa arvioissa vuosien 2010 – 2013 talouskehityksestä on arvioitu että kuntien toimintamenot kasvavat vuonna 2010 3,9 %.

Verotulojen arvioidaan vähenevän hieman vuonna 2010, vaikka lähes kaksisataa kuntaa korotti tuloverojaan, kiinteistöverojen alarajan nosto lisää automaattisesti verotuloja ja lisäksi yhteisöverotulojen arvioidaan hieman nousevan.

Valtionosuudet kasvavat vuonna 2010 keskimääri 7,5 % (Euran kasvu noin 5 %)

Edellä olevien tietojen perusteella näyttää siltä, että 4 %:n menokasvu johtaa vuoden 2010 talousarviossa negatiiviseen vuosikatteeseen ja noin 2,6 milj. euron alijäämään.

Valmisteltavana olevan vakauttamisohjelman avulla on siten saatava aikaan merkittäviä menotasoja alentavia muutoksia jo vuonna 2010, jotta talousarvion menot eivät ylittyisi. Sen lisäksi menojen vuotuinen kasvu on voitava rajoittaa lähivuosina alle kolmeen prosenttiin.

## **Selonteko kunnan sisäisen valvonnan järjestämisestä**

Sisäisen valvonnan tarkoituksena on selvittää, että kunnan toiminta on taloudellista ja tuloksellista, päätösten perusteena oleva tieto riittävää ja luotettavaa ja että lain säännöksiä, viranomaisohjeita ja toimielinten päätöksiä noudatetaan ja että omaisuus ja voimavarat turvataan.

Sisäisen valvonnan ja talouden hoidon ohjeistus on kunnanhallituksen hyväksymä toimintaohje, minkä mukaan sisäistä valvontaa suorittaa jokainen esimies oman vastuualueensa osalta. Sen lisäksi kunnanhallitus on vuosittain valinnut joukon tarkastettavia toimintoja. Näiden osalta tarkastuksen on tehnyt taloushallinto talousjohtajan johdolla.

Puolivuositain tehdyssä ja valtuustossa käsitellyssä osavuosikatsauksessa arvioidaan talousarviovuoden tavoitteiden toteutumista, määrärahojen käyttöä sekä myös sitä, miten määrärahat riittävät koko vuoden ajaksi.

Vuonna 2008 painopisteitä olivat talousarvion toteutumisen seuranta- ja päätöksentekojärjestelmä eri hallintokunnissa ja vastuualueilla, vanhusten asumis- ja kotipalveluiden yksikkökustannusten muodostuminen ja palveluiden hinnoittelu. Sen lisäksi tehtiin yksi erityiskohteen tarkastus.

Vuodeksi 2009 ei erityistä tarkastussuunnitelmaa tehty. Tarkkailua suoritettiin kuitenkin koko vuoden. Erityisesti tarkastettiin ostolaskujen ALV koodien käyttöä. Tarkastuksen tuloksena korjattiin ostolaskuissa esiintyneitä virheitä siten, että palautusjärjestelmän piiriin kuuluvia arvonlisäveroja saatiin haettua takaisin noin 75.000 euron verran. Lisäksi käynnistettiin kaikkia hallintokuntia koskeva arvonlisäverotusta koskeva verkkokoulutus.

Riskien hallinnan ohjausryhmä käynnisti vuoden loppupuolella uuden selvityksen kunnan palvelutuotannon ja kiinteistöjen riskeistä. Selvityksen perustiedot saadaan hallintokunnilta helmikuun 2010 loppuun mennessä. Selvitysten perusteella arvioidaan mitä toimenpiteitä toiminnan ja kiinteistöjen riskienhallinnassa tulee parantaa nykytilanteeseen verrattuna.

### 3 TILIKAUDEN TULOKSEN MUODOSTUMINEN

#### 3.1. Tuloslaskelma

<b>Tuloslaskelma</b> 1000 eur	<b>2009</b>	<b>2008</b>
Toimintatuotot	11 931	11 345
Myyntituotot	4 890	4 735
Maksutuotot	3 166	3 238
Tuet ja avustukset	2 268	697
Muut toimintatuotot	1 607	2 675
Valmistus omaan käyttöön		
Toimintakulut	68 125	64 216
Henkilöstökulut	29 738	29 384
Palkat ja palkkiot	22 851	22 715
Henkilösivukulut		
Eläkekulut	5 663	5 333
Muut henkilösivukulut	1 224	1 336
Palvelujen ostot	30 008	26 555
Aineet tarvikkeet ja tavarat	4 489	4 515
Avustukset	3 405	3 323
Muut toimintakulut	485	439
<b>Toimintakate</b>	<b>-56 194</b>	<b>-52 871</b>
Verotulot	36 521	37 400
Valtionosuudet	21 172	19 105
Rahoitustuotot ja -kulut		
Korkotuotot	50	114
Muut rahoitustuotot	152	86
Korkokulut	-145	-399
Muut rahoituskulut	-15	-19
<b>Vuosikate</b>	<b>1 541</b>	<b>3 416</b>
Poistot ja arvonalentumiset		
Suunnitelman mukaiset poistot	-2 159	-2 084
Arvonalentumiset		
Satunnaiset erät		
Satunnaiset tuotot		
Satunnaiset kulut		
<b>Tilikauden tulos</b>	<b>-618</b>	<b>1 332</b>
Tilinpäätössiirrot		
Poistoeron lisäys/vähennys	44	48
Varausten lisäys		
Rahastojen lisäys		
<b>Tilikauden yli-/alijäämä</b>	<b>-574</b>	<b>1 380</b>
Tuloslaskelman tunnusluvut	<b>2009</b>	<b>2008</b>
Toimintatuotot/toimintakulut %	-17,5	-17,7
Vuosikate/Poistot %	71,4	163,9
Vuosikate, euroa / asukas	122,7	271,5
Asukasmäärä	12554	12580

## Tuloslaskelman erät

### Toimintatuotot ja -kulut

Toimintatuotot ylittyivät selvästi arvioidusta. Kiinteän omaisuuden myyntituotot alittivat alkuperäisen talousarviovarauksen 270.000 eurolla. Toteutumatta jäivät ajatellut vuokra-asuntojen ja Satakunnan kadun varren tonttien myynnit. Näihin oli varattu 360.000 euron määräraha.

Vesi- ja jätevesimaksujen tuotto oli 1,7 milj. euroa eli noin 200.000 euroa alle talousarvion tavoitteen. Metsänhakuut tuottivat 220.000 euroa eli 80.000 euroa arvioitua enemmän. Perusturvan toimintatuotot olivat yhteensä noin 530.060 euroa arvioitua suuremmat. Tuet ja avustukset olivat 203.278 euroa arvioitua suuremmat, mikä johtui mm. työllistämiseen ja toimeentulotukeen maksettujen valtionavustusten kasvusta.

Vuonna 2009 maksettiin kuntaliitoksen liitosavustus 1.440.000 euroa, mikä kasvatti tiliryhmän tuet ja avustukset määrää edelliseen vuoteen verrattuna huomattavasti.

Toimintatuotot (ulkoiset)	2008	2009	m %
Myyntituotot	4 735 093	4 890 199	3,3
Maksutuotot	3 238 424	3 166 242	-2,2
Tuet ja avustukset	697 621	2 267 928	225,1
Muut toimintatuotot	2 674 775	1 606 544	-39,9
<b>Yhteensä</b>	<b>11 345 913</b>	<b>11 930 913</b>	<b>5,2</b>

Toimintakulut olivat yhteensä 68,3 milj. euroa, missä oli kasvua edellisvuoteen 3,9 milj. euroa eli 6,1 %. Henkilöstömenot kasvoivat 1,2 %. Tarvikemenot vähenivät 0,6 %.

Kalustohankintoihin käytettiin 318.841 euroa, mikä on 8 % vähemmän kuin talousarviovaraus. Kunnanhallituksen päätös kalustohankintojen vähentämisestä toteutui siten toivotulla tavalla. Vuonna 2008 kalustohankinnat olivat yhteensä (Eura ja Kiukainen) 478.888 euroa.

Sähköön ja lämpöenergiaan varatut määrärahat riittivät. Lämpöenergian hankintaan käytettiin 790.000 euroa ja sähkön hankintaan 786.000 euroa.

Palvelujen ostot lisääntyivät 13,0 %:lla eli 3,4 milj. eurolla. Kasvu on huomattava, joskin siihen sisältyy hammashuollon ulkoistamisesta aiheutunutta uutta kasvua Euran osalta noin 500.000 euroa.

Palvelujen ostot (ulkoiset) vastuualueittain käyvät selville alla olevasta taulukosta. Taulukon talousarvio on vuoden 2009 alkuperäinen talousarvio.

Vastuualue	Ta 2009	Tp 2009	Muutos %
Kunnanhallitus	2 983 148	2 729 974	-8,4 %
Perusturvalautakunta	21 580 471	24 086 233	11,6 %
Koulutuslautakunta	1 064 230	1 093 342	2,7 %
Kulttuuri- ja vapaa-ajan lautakunta	197 550	185 740	-5,9 %
Tekninen lautakunta	1 549 357	1 894 210	22,3 %

Toimintakulut (ulkoiset)	2008	2009	m %
Henkilöstömenot	29 383 550	29 738 154	1,2
Palvelujen ostot	26 555 490	30 007 889	13,0
Aineet ja tarvikkeet	4 515 366	4 488 920	-0,6
Avustukset	3 323 182	3 404 803	2,5
Muut toimintakulut	439 475	485 485	10,5
<b>Yhteensä</b>	<b>64 217 063</b>	<b>68 125 251</b>	<b>6,1</b>

## Toimintakate

Toimintakate on – 56,1 milj. euroa. Muutos edelliseen vuoteen on 6,3 %.

## Verotulot ja valtionosuudet

Verotuloja kertyi yhteensä 36,5 milj. euroa, missä oli vähennystä edellisvuoteen verrattuna 0,9 milj. euroa eli 2,3 %.

Ansio- ja pääomatuloista perittävän kunnallisen tuloveron määrä oli suunnilleen sama kuin edellisenä vuonna. Kasvua edellisvuoteen verrattuna oli 0,1 milj. euroa eli 0,4 % (Kiukaisten tuloveroprosentti oli vuonna 2008 19 %). Yhteisöverokertymä oli 889.435 euroa eli 33,5 % pienempi kuin vuotta aikaisemmin. Kiinteistöveron kertymä oli pienempi kuin vuoden 2008 kertymä. Kiinteistöveron kertymää ei voi suoraan verrata vuoden 2008 kertymään, koska Euran ja Kiukaisten veroprosentit olivat erilaiset.

Verotulot	2008	m %	2009	m %
Tulovero	33 602 454	5,1	33 748 003	0,4
Yhteisövero	2 655 548	-7,8	1 766 113	-33,5
Kiinteistövero	1 141 802	7,1	1 006 811	-11,8
<b>Yhteensä</b>	<b>37 399 804</b>	<b>4,2</b>	<b>36 520 927</b>	<b>-2,3</b>

Euran yhteisöverojen jako-osuus on pienentynyt vuosina 2006 - 2008 ja pienentyi edelleen vuodeksi 2009. Yhteisöveron jako-osuutta kasvatettiin kuntien eduksi vuoden 2009 aikana määräaikaaisesti. Jako-osuuden pitäisi palautua ennalleen vuonna 2012.

Valtionosuuksia kertyi yhteensä 21,2 milj. euroa. Kertymä on 0,8 milj. euroa yli arvioidun. Ylitys kertyi sekä sosiaali- ja terveydenhuollon että sivistystoimen valtionosuuksista. Sivistystoimen valtionosuutta perittiin takaisin oppilasmäärän vähentymisen vuoksi 194.526 euroa.

Valtionosuudet	2008	m %	2009	m %
Yleinen valtionosuus	104 905	-33,04	193 056	84,03
Sos- ja terveydenhuolto	16 539 720	19,11	18 116 133	9,53
Sivistys- kulttuuritoimi	2 461 812	-11,54	2 863 268	16,31
<b>Yhteensä</b>	<b>19 106 437</b>	<b>13,56</b>	<b>21 172 457</b>	<b>10,81</b>

Valtionosuuksien kasvu on parin viime vuoden aikana ollut merkittävää mikä johtuu osaksi verotulojen keventämisen kompensoinnista ja myös siitä, että vuoden 2008 aikana valtionosuuksien laskentaan liittyviä perusteita muutettiin. Osana tätä ratkaisua myös indeksikorotukset maksetaan täysin. Kuntajakolain mukaan liittyvien kuntien valtionosuuksien mahdollinen tappio korvataan viiden vuoden ajan. Kyseinen tasauserä oli vuonna 2009, jolloin sitä ensimmäisen kerran maksettiin, noin 20.000 euroa. Saman suuruinen erä maksetaan myös muina vuosina.

Harkinnanvaraista rahoitusavustusta ei haettu.

## Rahoitustuotot ja -kulut

Korkotuotot olivat 50.240 euroa. Vuoden 2009 korkotuotot kertyivät lähinnä antolainoista ja talletusten ja sijoitusten koroista.

Muita rahoitustuottoja kertyi kaikkiaan 151.951 euroa osingoista, kuntayhtymien peruspääoman koroista, verotilitysten koroista ym.

Pitkäaikaisten lainojen korkokulut olivat 103.507 euroa ja lyhytaikaisten maksuvalmiuteen otettujen lainojen korot 41.353 euroa.

Lyhytaikaista luottoa maksuvalmiuden turvaamiseksi nostettiin vuonna 2009 yhteensä 28,0 milj. euroa. Vuoden lopussa lyhytaikaista luottoa oli 5,1 milj. euroa.

### **Vuosikate**

Tuloslaskelmassa vuosikatteen tulisi kattaa poistot eli pitkävaikutteisten tuotannontekijöiden käytöstä aiheutuneet kustannukset, jolloin talouden voidaan katsoa olevan rakenteellisesti tasapainossa. Vuoden 2009 vuosikate oli 1,5 milj. euroa ja alittaa suunnitelman mukaiset poistot 0,6 milj. eurolla, joten vuosikateprosentiksi muodostuu 71,4 %. Talousarviossa tavoitteena oli että vuosikate kattaa poistot, joten tavoitteesta jäätii selvästi.

### **Tilikauden tulos ja johtopäätökset**

Tuloslaskelman tarkastelu osoittaa, että vuoden 2009 tilinpäätöksen perusteella kunnan talous on lievästi epätasapainossa, kun alijäämää kertyy 0,6 milj. euroa. Jos tilapäinen kuntaliitosavustus jätetään huomioimatta, olisi tilinpäätös 2,0 milj. euroa alijäämäinen. Liitosavustusta maksetaan vielä vuosina 2010 ja 2011 yhteensä 2,2 milj. euroa.

Taseessa oleva aikaisempien tilikausien 4,9 milj. euroa ylijäämä supistuu 4,4 milj. euron ylijäämäksi, joten kuntalain 65 §:n mukaista toimenpideohjelmaa alijäämän kattamiseksi ei tarvitse tehdä. Todettakoon kuitenkin, että ylijäämiä vastaavaa rahamäärää ei kunnan kassassa ole. Ylijäämillä on rahoitettu investointeja ja lainojen lyhennyksiä.

### **Tilikauden tulos ja ylijäämä/alijäämä**

Tilikauden tulos on tilikaudelle jaksotettujen tulojen ja menojen erotus, joka lisää tai vähentää kunnan omaa pääomaa. Tilikauden tuloksen jälkeen esitettävät erät ovat tuloksen käsittelyeriä. Tilikauden 2009 tulos on 618.023,22 euroa alijäämäinen. Tilinpäätöksen järjestelyerien jälkeen alijäämä on 574.149,70 euroa.

Tilikauden alijäämä esitetään siirrettäväksi taseen yli/alijäämätilille.



Lainanhoitokate	2,3	3,5
Kassan riittävyys, pv	3,7	5,2
Asukasmäärä	12554	12580

### Rahoituslaskelma

Rahoituslaskelma kertoo miten kunnan käyttömenot ja investoinnit on rahoitettu. Positiivinen vuosikate kertoo paljonko käyttötuloista jää käyttömenojen maksamisen jälkeen pääomamenojen rahoittamiseen

Kun rahoituslaskelmassa vuosikatteesta vähennetään investoinnit ja niiden rahoitukseen saadut valtionosuudet sekä omaisuuden myynnistä saadut varat, nähdään riittivätkö varat investointien rahoittamiseen. Jos rahoituslaskelmassa toiminnan ja investointien rahavirtaa kuvaava luku on positiivinen, on investoinnit voitu kattaa vuosikatteesta ja investointien rahoituseristä.

Rahoituksen kassavirta kuvaa sitä kuinka paljon menoista on rahoitettu lainanotolla.

Rahavarojen muutos kertoo kuinka paljon kunnan rahavarat (kassavarat) muuttuivat vuoden aikana.

Vuoden 2009 pitkäaikaisten lainojen lyhennykset olivat 0,6 milj. euroa. Lyhytaikaisten lainojen muutos oli 0,9 milj. euroa (uutta lainaa otettiin 0,9 milj. euroa).

Vuosikatteen pitäisi olla Euran viime - ja tulevien vuosien investointitaso huomioon ottaen jo 3 - 4 milj. euroa. Muutoin lainakanta kasvaa aina, kun investointien määrä ylittää vuosikatteen ja lainojen lyhennyksen erotuksen.

Kassaa hoidettiin edelleen kuntatodistusohjelman aktiivisella käytöllä. Lyhytaikaista luottoa otettiin marraskuuta lukuun ottamatta joka kuukausi.

Lainanhoitokatteen tunnusluku oli 2,3. Lainanhoitokyky on hyvä, kun luku on yli 2 ja tyydyttävä, kun tunnusluku on 1 - 2.

## 5 TASE

### 5.1. Tase

	2009	2008
<b>VASTAAVA</b>		
PYSYVÄT VASTAAVAT	49 052	48 820
<b>Aineettomat hyödykkeet</b>	<b>1 071</b>	<b>1 112</b>
Aineettomat oikeudet		18
Muut pitkävaikutteiset menot	1 071	1 094
<b>Aineelliset hyödykkeet</b>	<b>34 693</b>	<b>34 536</b>
Maa- ja vesialueet	5 814	5 767
Rakennukset	17 903	18 751
Kiinteät rakenteet ja laitteet	9 196	9 040
Koneet ja kalusto	548	612
Ennakkomaksut ja keskeneräiset hankkeet	1 232	366
<b>Sijoitukset</b>	<b>13 288</b>	<b>13 172</b>
Osakkeet ja osuudet	9 376	9 225
Muut lainasaamiset	3 719	3 795
Muut saamiset	193	152
<b>TOIMEKSIANTOJEN VARAT</b>	<b>107</b>	<b>151</b>
Valtion toimeksiannot	86	133
Muut toimeksiantojen varat	21	18
VAIHTUVAT VASTAAVAT	4 330	3 631
<b>Vaihto-omaisuus</b>		
Aineet ja tarvikkeet	117	91
<b>Saamiset</b>	<b>3 483</b>	<b>2 551</b>
Pitkäaikaiset saamiset	639	900
Myyntisaamiset		0
Lainasaamiset	18	18
Muut saamiset	621	882
Siirtosaamiset		
Lyhytaikaiset saamiset	2 844	1 651
Myynti saamiset	1 572	1 138
Lainasaamiset	120	73
Muut saamiset	1 141	390
Siirtosaamiset	11	50
<b>Rahat ja pankkisaamiset</b>	<b>730</b>	<b>989</b>
	<b>53 489</b>	<b>52 602</b>
<b>VASTATTAVAA</b>		
OMA PÄÄOMA	34 151	34 726
Peruspääoma	29 747	29 747
Muu oma pääoma		

Ed. tilikauden yli-/alijäämä	4 978	3 598
Tilikauden yli-/alijäämä	-574	1 381
<b>POISTERO JA VAPAAEHTOISET VARAUKSET</b>		
Kertynyt poistoero	452	495
<b>PAKOLLISET VARAUKSET</b>	167	310
<b>TOIMEKSIANTOJEN PÄÄOMAT</b>	107	172
Valtion toimeksiannot	86	136
Muut toimeksiantojen pääomat	21	36
<b>VIERAS PÄÄOMA</b>	<b>18 612</b>	<b>16 899</b>
<b>Pitkäaikainen</b>	<b>4 666</b>	<b>5 048</b>
Lainat rahoitus- ja vakuutuslaitoksilta	2 750	3 285
Lainat julkisyhteisöiltä	316	335
Saadut ennakot	31	31
Liittymismaksut ja muut velat	1 569	1 397
<b>Lyhytaikainen</b>	<b>13 946</b>	<b>11 851</b>
Lainat rahoitus- ja vakuutuslaitoksilta	5 636	4 785
Lainat julkisyhteisöiltä	18	13
Saadut ennakot	123	52
Ostovelat	3 869	2 493
Muut velat	1 142	999
Siirtovelat	3 158	3 509
<b>Yhteensä</b>	<b>53 489</b>	<b>52 602</b>
<b>5.2. Taseen tunnusluvut</b>		
	<b>2009</b>	<b>2008</b>
Omavaraisuus-%	64,9	67,1
Rahoitusvarallisuus, eur/asukas	-1134,7	-1055,3
Suhteellinen velkaantuneisuus-%	26,5	24,8
Lainakanta, 1.000 eur	8 720	8 418
Kertynyt yli- ja alijäämä milj. eur	4,4	5,0
Kertynyt yli- ja alijäämä eur/as	350,8	395,8
<b>Lainat, eur/asukas</b>	<b>694,60</b>	<b>669,16</b>
Lainasaamiset, 1 000 eur	3 719	3 795
Asukasmäärä	12554	12580

### 5.3. Taseen analysointia

Taseen loppusumma on 53,5 milj. euroa (52,6 milj. euroa vuonna 2008).

Taserakenne heikkeni hieman. Omavaraisuusaste oli 31.12.2009 64,9 % ja edellisenä vuonna 67,1 %. Omavaraisuudella mitataan kunnan vakavaraisuutta, alijäämän sietokykyä ja kykyä selviytyä sitoumuksista pidemmällä tähtäyksellä. Kuntatalouden hyvänä omavaraisuuden tavoiteltavana tasona pidetään 70 %.

Tunnusluku rahoitusvarallisuus osoittaa likvidien varojen riittävyyden vieraan pääoman takaisinmaksuun. Rahoitusvarallisuus oli vuoden lopussa – 1.135 euroa/asukas, kun vastaava tunnusluku oli vuotta aikaisemmin – 1055. Lainakanta 8,7 milj. euroa (694 euroa/asukas) on oleellisesti kuntien keskiarvon alapuolella (1.875 euroa/asukas vuoden 2009 tilinpäätössennusteen mukaan).

### 5.4. Kokonaistulot ja –menot

Kokonaistulojen ja -menojen laskelma laaditaan tuloslaskelmasta ja rahoituslaskelmasta, jotka sisältävät vain ulkoiset tulot, menot ja rahoitustapahtumat. Kokonaistulo ja -meno -käsitteet kattavat laskelmassa varsinaisen toiminnan ja investointien tulot ja menot sekä rahoitustoiminnan rahan lähteet ja käytön.

<b>TULOT</b>		<b>%</b>	<b>MENOT</b>		<b>%</b>
<b>Varsinainen toiminta</b>	<b>teur</b>		<b>Varsinainen toiminta</b>	<b>teur</b>	
Toimintatuotot	11 931	16,8	Toimintakulut	68 125	95,0
Verotulot	36 521	51,4	Korkokulut	145	0,2
Valtionosuudet	21 172	29,8	Muut rahoituskulut	15	0,0
Korkotuotot	50	0,1	Tulorahoituksen korjaukset		0,0
Muut rahoitustuotot	152	0,2	Pakollisten varausten vähennys	143	0,2
Tulorahoituksen korjaukset (pysyvien vastaavien hyödykkeiden luovutusvoitot)	-90	-0,1	Käyttöomaisuuden myyntitappio	-2	0,0
		0,0	<b>Investoinnit</b>		0,0
<b>Investoinnit</b>		0,0	Käyttöomaisuusinvestoinnit	2 643	3,7
Rah.osuudet investointeihin	91	0,1	<b>Rahoitustoiminta</b>		
Pysyvien vastaavien hyödykkeiden luovutustulot	211	0,3	Antolainasaamisten lisäys	36	0,1
<b>Rahoitustoiminta</b>		0,0	Pitkäaik.lainojen vähennys	597	0,8
Antolainasaamisten vähennys	76	0,1	Lyhytaik.lainojen vähennys	0	0,0
Pitkäaik.lainojen lisäys	0	0,0	Muut rahoitusmenot		0,0
Lyhytaik.lainojen lisäys	900	1,3	Oman pääoman vähennykset	0	0,0
<b>Kokonaistulot yhteensä</b>	<b>71 014</b>	<b>100,0</b>	<b>Kokonaismenot yhteensä</b>	<b>71 702</b>	<b>100,0</b>

## 6 KUNTAKONSERNIN TOIMINTA JA TALOUS

### 6.1. Kuntakonsernin rakenne

Euran kunnan konsernirakenne muodostuu seuraavista yhteisöistä:

Konserniyhteisöt	Yhdistely konsernitilinpäätökseen	
	Yhdistelty kpl	Ei yhdistelty kpl
<b>Tytäryhteisöt</b>		
<b>Yhtiöt</b>		
Euran Uima- ja urheiluhalli Oy	1	
JVP - Eura Oy	1	
Kiinteistö Oy Kauttuanpuisto	1	
Kiinteistö Oy Euran Virastotalo	1	
Kiukaisten asunto- ja teollisuuskiinteistöt Oy	1	
<b>Säätiöt</b>		
Pyhäjärvi-instituutti		1
<b>Kuntayhtymät</b>		
Satakunnan koulutuskuntayhtymä	1	
Satakunnan sairaanhoitopiiri ky	1	
Satakuntaliitto	1	
<b>Osakkuusyhteisöt</b>		
Jätehuolto Satakierto Oy	1	
<b>Muut omistusyhteisyhteisöt</b>		
Pohjolan Muinaiselämys Oy		1

## 6.2. Olennaiset konsernia koskevat tapahtumat

Konserniyhtiöiden yhteisen tavoitteen mukaan yhtiöiden toimintaa ja taloutta on hoidettava niin, että tuloilla voidaan kattaa menot. Toimintaa on johdettava voimassa olevaa lainsäädäntöä ja muita viranomais määräyksiä noudattaen taloudellisesti ja tehokkaasti. Yhtiöiden asiakkailtaan perimien maksujen muutokset saavat noudattaa enintään yleisen kustannustason muutosta elleivät erityisen suuret investoinnit edellytä maksutason suurempaa tarkistusta.

Konserniin kuuluvien yhtiöiden valvontaa hoidetaan osavuosisikastausten ja tarvittaessa talouskat-  
sausten kautta sekä yhtiöiden hallinnossa olevien edustajien ohjeistuksella.

Euran Uima- ja Urheiluhalli Oy:n liikevaihto oli 179.303,03 euroa ja toimintakulut 418.447,97 euroa. Kunnan myöntämä toimintatuki oli 150.500 euroa. Tilikauden tappio oli 38.305,69 euroa. Yhtiö ei nykyisellä tulopohjalla pysty selviytymään tulevien investointiensä pääomakustannuksista.

Kiinteistö Oy Kauttuanpuiston tappio oli 31,59 euroa. Taseessa on aikaisempien vuosien voittoa 105,72 euroa. Käyttöaste oli vuonna 2009 96,08 % kun se vuonna 2008 oli 98,55 %, joten asuntojen täyttöaste on vieläkin hyvä vaikka tyhjiä asuntoja olikin aikaisempaa enemmän. Yhtiön talouden tila on kohtuullisen vakaa.

JVP-Eura Oy on vuonna 2003 perustettu Broilertalo Oy:n, Ahlstrom Kauttua Oy:n, Jujo Thermal Oy:n ja Euran kunnan jätevesien puhdistuksesta vastaava yhtiö, jonka osakekannasta kunta omistaa 55 %. Vuoden 2009 tilinpäätöksessä tappio oli 63.614,63 euroa, mikä aiheutui osaksi selvästi aikaisempaa pienemmästä käsitellystä jätevesimäärästä. Käsitelty jätevesimäärä väheni 0,5 milj. kuutiometriä edellisestä vuodesta. Vuonna 2010 jätevesimaksua korotetaan kolmella sentillä.

Kiinteistö Oy Euran Virastotalon osakekannasta siirtyi 82,6 % kunnan omistukseen tammikuussa 2005 tehdyllä kaupalla. Kiinteistössä on toimitilat sosiaalitoimen hallinnolla, poliisilla ja työvoimahal-  
linnolla sekä Rauman Seudun Kehitys Oy:llä. Yhtiön vuoden 2009 tulos oli 0,79 euroa ylijäämäi-  
nen.

Tytäryhtiöissä on päätoimista henkilökuntaa yhteensä 12. Osa kiinteistöjen kunnossapitoon liittyvis-  
tä palveluista ostetaan ulkopuolisilta palvelujen tuottajilta.

### Osakkuusyhtiöt ja muut omistusyhteisöt

Kunnan konserniin kuuluu osakkuusyhtiönä Jätehuolto Satakierto Oy. Satakierrosta kunta omistaa 27,73 %. Yhtiö vastaa kunnan jätehuollosta. Yhtiön taloudellinen tilanne on hyvä.

Kunta omistaa Pohjolan Muinaiselämys Oy:stä 60,6 % ja Pyhäjärvi –instituuttisäätiöstä 36,30 %.

Konsernituloslaskelma	2009
Toimintatuotot	33 527
Toimintakulut	-87 301
Osuus osakkuusyhteisöjen voitosta(tappiosta)	70
Toimintakate	-53 704
Verotulot	36 521
Valtionosuudet	21 172
Rahoitustuotot ja -kulut	
Korkotuotot	18
Muut rahoitustuotot	159
Korkokulut	-560
Muut rahoituskulut	-132

Vuosikate	3 474
Poistot ja arvonalentumiset	
Suunnitelman mukaiset poistot	-3 575
Arvonalentumiset	
Satunnaiset erät	
Tilikauden tulos	-101
Tilinpäätössiirrot	-13
Vähemmistöosuudet	-45
Tilikauden ylijäämä	-159
Toimintatuotot/ Toimintakulut %	38,4
Vuosikate/Poistot %	97,2
Vuosikate euroa/asukas	276,7
Asukasmäärä	12554
<b>Konsernin rahoituslaskelma</b>	<b>2009</b>
Toiminnan rahavirta	
Vuosikate	3475
Satunnaiset erät	
Tulorahoituksen korjauserät	-191
Toiminnan rahavirta yhteensä	3284
Investointien rahavirta	
Investointimenot	-3747
Rahoitusosuudet investointeihin	105
Pysyvien vastaavien luovutustulot	207
Investointien rahavirta yhteensä	-3435
Toiminnan ja investointien rahavirta	-151
Rahoituksen rahavirta	
Antolainojen muutokset	
Antolainojen lisäykset	-164
Lainakannan muutokset	
Pitkäaikaisten lainojen lisäys	50
Pitkäaikaisten lainojen vähennys	-1524
Lyhytaikaisten lainojen muutos	922
Oman pääoman muutokset	447
Muut maksuvalmiuden muutokset	
Toimeksiantojen varojen ja pääomien muutokset	-2
Vaihto-omaisuuden muutos	-1
Saamisten muutos	-887
Korottomien velkojen muutos	1808
Rahoituksen rahavirta	649
Rahavarojen muutos	498

Rahavarat 31.12.	3332
Rahavarat 1.1	2833
Investointien tulorahoitus %	95,4
Pääomamenojen tulorahoitus %	65,2
Lainanhoitokate	1,9
Kassan riittävyys	13,0

	Konsernitase 2009	Konsernitase 2008
<b>V A S T A A V A A</b>		
PYSYVÄT VASTAAVAT	63 031	62 910
<b>Aineettomat hyödykkeet</b>	<b>1 450</b>	<b>1 560</b>
Aineettomat oikeudet	491	477
Muut pitkävaikutteiset menot	929	1 062
Ennakkomaksut	30	21
<b>Aineelliset hyödykkeet</b>	<b>59 379</b>	<b>59 448</b>
Maa- ja vesialueet	6 314	6 304
Rakennukset	40 471	41 313
Kiinteät rakenteet ja laitteet	9 238	9 134
Koneet ja kalusto	1 760	1 873
Muut aineelliset hyödykkeet	304	279
Ennakkomaksut ja keskeneräiset hankkeet	1 292	545
<b>Sijoitukset</b>	<b>2 202</b>	<b>1 902</b>
Osakkuusyhteisöosuudet	549	
Muut osakkeet ja osuudet	963	1 422
Muut lainasaamiset	475	305
Muut saamiset	215	175
TOIMEKSIANTOJEN VARAT	365	577
VAIHTUVAT VASTAAVAT	9 674	8 508
<b>Vaihto-omaisuus</b>	<b>436</b>	<b>647</b>
<b>Saamiset</b>	<b>5 906</b>	<b>4 949</b>
Pitkäaikaiset saamiset	2 624	917
Lyhytaikaiset saamiset	3 282	4 032
<b>Rahoitusarvopaperit</b>	<b>98</b>	<b>178</b>
Osakkeet ja osuudet		
Sijoitukset rahamarkkinainstrumentteihin		
Muut arvopaperit		
<b>Rahat ja pankkisaamiset</b>	<b>3 234</b>	<b>2 734</b>
	<b>73 070</b>	<b>71 995</b>

**VASTATTAVAA**

OMA PÄÄOMA	36 630	35 983
Peruspääoma	29 746	29 773
Arvonkorotusrahasto	297	258
Muut omat rahastot	2 154	2 189
Ed. tilikauden yli-/alijäämä	4 592	2 345
Tilikauden yli-/alijäämä	-159	1 418
VÄHEMMISTÖOSUUDET	762	686
POISTOERO JA VAPAAEHT. VARAUKSET	1 436	1 299
Poistoero	582	619
Vapaaehtoiset varaukset	854	680
PAKOLLISET VARAUKSET	531	678
Eläkevaraukset	3	4
Muut pakolliset varaukset	528	674
TOIMEKSIANTOJEN PÄÄOMAT	380	624
VIERAS PÄÄOMA	33 331	32 725
<b>Pitkäaikainen</b>	<b>14 657</b>	<b>16 230</b>
Pitkäaikainen korollinen	13 068	14 813
Pitkäaikainen koroton	1 589	1 417
<b>Lyhytaikainen</b>	<b>18 674</b>	<b>16 495</b>
Lyhytaikainen korollinen	6 610	5 808
Lyhytaikainen koroton	12 064	10 687
	<b>73 070</b>	<b>71 995</b>

**6.3 Konsernitaseen tunnusluvut**

Omavaraisuusaste-%	53,1
Suhteellinen velkaantuneisuus	36,5
Kertynyt ylijäämä/alijäämä 1000 eur	4 433
Kertynyt ylijäämä/alijäämä eur/asukas	353
Konsernin lainat eur/asukas	1 567
Konsernin lainakanta 31.12. 1000 eur	19 678
Konsernin lainasaamiset 31.12. 1000 eur	475
Euran asukasmäärä	12554

## **7 KUNNANHALLITUKSEN ESITYS TILIKAUDEN TULOKSEN KÄSITTELYSTÄ JA TALOUDEN TASAPAINOTTAMISTA KOSKEVISTA TOIMENPITEISTÄ**

Kunnanhallituksen on kuntalain 70 §:n mukaan tehtävä toimintakertomuksessa tai sen antamisen yhteydessä esitys tilikauden tuloksen käsittelystä sekä talouden tasapainottamista koskevista toimenpiteistä.

Kuntalain 65 §:n mukaan talousarviossa ja –suunnitelmassa tai niiden hyväksymisen yhteydessä on päätettävä toimenpiteistä, joilla edellisen vuoden taseen osoittama alijäämä ja talousarvion laatimisvuonna kertyväksi arvioitu alijäämä katetaan suunnittelukaudella.

Taseessa on aikaisempien vuosien ylijäämää 4,9 milj. euroa. Tilinpäätöksen alijäämä 0,6 milj. euroa pienentää taseen ylijäämän 4,4 milj. euroon.

Kunnanhallitus esittää, että tuloslaskelman mukainen alijäämä 574.149,70 euroa kirjataan taseen yli/alijäämätilille.

## **8 TALOUSARVION TOTEUTUMINEN**

Talousarvio muodostuu käyttötalous- ja tuloslaskelmaosasta sekä investointi- ja rahoitusosasta. Samaa rakennetta noudatetaan myös toimintakertomuksessa esitettäessä talousarvion toteutumisvertailuja.

## 8.1. Vastuualueiden yksityiskohtainen toiminnan ja talouden tarkastelu

### 100 VAALIT

Eurassa on kahdeksan äänestysaluetta, joissa jokaisessa kokoontui vaalilautakunta. Laitosäänestys on terveyskeskuksen päivätoimintakeskuksessa ja vaalitoimikunta kiertää tarvittaessa myös terveyskeskussairaalassa ja vanhainkodissa. Kotiäänestystä järjestetään tarpeen mukaan.

Vuonna 2009 toimitettiin EU-vaalit. Ennakoäänestys järjestettiin koko ennakoäänestyksen ajan sekä Kiukaisissa että Eurassa. Lisäksi Honkilahdella ja Hinnerjoella oli ennakoäänestys molemmissa yhtenä päivänä. Äänioikeutettuja oli yhteensä 10 141.

Vaalit	Ennakoäänestys (%)	Yhteensä (%)
Eduskuntavaalit 2007	37,8	67,6
Kunnallisvaalit 2008	32,9	67,2
EU vaalit 2009	16,8	36,6

Talous	Alkup. ta	Ta- muutokset	Tarkistettu ta	Toteutuma	Poikkeama
Toimintatulot	18 300		18 300	18 728	-428
Toimintamenot	-14 226		-14 226	-15 525	1 299
Toimintakate	4 074		4 074	3 203	871
Perustelutiedot					
Poistot					
Laskennalliset erät					
Tulot					
Menot				-955	955
Netto				-955	955

## 110 TARKASTUSTOIMI

Kunnan tarkastustoimesta vastaa valtuuston nimeämä viisihenkinen tarkastuslautakunta, jonka keskeisimpänä tehtävänä on talousarviossa asetettujen toiminnallisten tavoitteiden toteutumisen tarkastaminen. Tilintarkastajana ja lautakunnan apuna on valtuuston valitseman tilintarkastusyhtiö Oy Auditor Ab:n nimeämät tilintarkastajat, jotka on valittu vuosiksi 2009 – 2010.

Kunnan ja tarkastusyhtiön väliseen sopimukseen sisältyy myös kahden vuoden optio, joka kattaa vuodet 2011 ja 2012. Kunnan tilintarkastajat toimivat myös kunnan tytäryhteisöjen tilintarkastajina Kiinteistö Oy Euran Virastotaloa lukuun ottamatta.

Tarkastuslautakunta määrittelee vuosittain oman tarkastusohjelmansa.

Talous	Alkup. ta	Ta- muutok- set	Tarkistettu ta	Toteutuma	Poikkeama
Toimintatulot					
Toimintamenot	-24 421		-24 421	-22 880	-1 541
Toimintakate	-24 421		-24 421	-22 880	-1 541
Perustelutiedot					
Poistot					
Laskennalliset erät					
Tulot					
Menot				-130	130
Netto				-130	130

## 12 KUNNANHALLITUS

120 Johtaminen ja tukipalvelut

150 Maaseutupalvelut

### 120 JOHTAMINEN JA TUKIPALVELUT

Toiminta-ajatus

Johtamiseen, hallinto- ja tukipalveluihin kuuluvat keskeiset luottamustoimielimet (valtuusto ja hallitus), hallinto-, henkilöstö-, talous-, tietohallinto-, ruoka-, elinkeino-, maaseutu- ja muut hallintopalvelut. Aikaisemmasta poiketen toimintoihin kuuluvat myös pelastustoimen palvelut.

Johtamisen päävastuualue avustaa, valmistelee ja panee täytäntöön valtuuston ja kunnanhallituksen päätöksiä. Lisäksi se tuottaa ylläluetellut muut palvelut. Toimintaa ohjaavat kunnan säännöt, talousarvio sekä Eura-Kiukainen kuntaliitossopimus ja siinä asetetut tavoitteet.

#### Sitovat tavoitteet

Tavoite	Mittari	Tavoitetaso	Toteutuma
Eura-Köyliö-Säkylä kuntaliitos 2011	Hallinnon ja palvelujen järjestämissuunnitelma  Hakemus kuntaliitoksesta valtioneuvostolle	Valmis 30.6.2009 mennessä  15.8.2009 mennessä	Hyväksyttiin valtuustossa 15.6.2009.  Lähetettiin valtioneuvostolle 26.6.2009.
Toimintatapojen uudelleenarviointi/kehittäminen (Eura-Köyliö-Säkylä)	Prosessikuvaukset on tehty kaikille hallintokunnille yhteisistä prosesseista 31.12.2009 mennessä	Uusia toimintatapoja otetaan käyttöön ja kehitystyö on jatkuvaa.	Kuntaliitos peruuntui. Työ kuitenkin jatkuu Euran osalta.
Talouden tasapaino	Vuosikate  Lainamäärä  Omavaraisuusaste	Vuosikatteen pitää kattaa poistot Enintään 12 milj. euroa Vähintään 65 %	Vuosikate ei kata poistoja Lainamäärä 8,7 milj. euroa Omavaraisuusaste 64,9 %
Keskeneräisten kaavoitushankkeiden valmistuminen	Kaavojen hyväksymispäätös	Kaavat valmiit ja hyväksytyt 31.12.2009 mennessä	Kaavahankkeet ovat pääosin valmistuneet ja hyväksytyt valtuustossa (Sorkkinen, Länsiportti, Filppula, Kirkonkylä, Hinneranta)
Ruokapalveluiden kehittämissuunnitelma	Suunnitelman valmiusaste	Kehittämissuunnitelma valmis viimeistään 12 /2009	Ruokapalveluiden kehittämissuunnitelma esiteltiin valtuustolle 14.12.2009.
Pelastustoimen kehittäminen	Perussopimuksen uudistaminen Palvelutason määrittely	Sopimus hyväksytty 2 /2009 Palvelutaso määritetty 12/2009	Perussopimus on hyväksytty. Palvelutasosta annettu lausunto 30.11.2009.

#### Perustelut

Uuden Euran kunnan perustamisen valmistelu yhdessä Köyliön ja Säkylän kuntien kanssa antoi leimansa vuoden 2009 toimintaan. Pyhäjärvisuudun kuntayhteistyön isäntäkuntatehtävät hoidettiin

Euran kunnan toimesta. Valmistelun alla olleesta kuntaliitoksesta tiedotettiin monipuolisesti mm. kaikkiin talouksiin jaetulla esitteellä, kotisivuilla ja yhteisillä www-sivuilla Eura 2011.

Kunnan tuki Pyhäjärvi-instituutin ja Pyhäjärven suojelurahaston toimintaan oli 127.700 euroa. Eura-joki-hankkeeseen osallistuttiin 9.000 eurolla. Euran maksuosuus Rauman Seudun Kehitys Oy:n toimintaan oli 96.500 euroa ja Rauman seudun aluekeskusohjelmaan 17.800 euroa.

Matkailutehtävien hoito järjestettiin osin oman kunnan organisaation toimesta ja osin ostopalveluna Rauman kaupungin kanssa tehdyllä yhteistyösopimuksella, josta Rauman kaupungille maksettiin 20.000 euroa.

### Ruokapalvelut

Ruokapalveluiden osalta menot (sisäiset ja ulkoiset) ylittyivät 1,3 %. Tulot toteutuivat yli budjetoidun 16,8 %. Ylityksiä kirjattiin eläkemenoperusteisiin maksuihin, matkustus- ja kuljetuspalveluihin ja sijaisten palkkaamiseen. Budjetointi ja menojen kirjaus muuttui siirryttäessä vuoden 2009 alussa keskitettyyn ruokapalveluun.

### Asunto- ja maapolitiikka

Uusia asuntoja Eurassa on valmistunut seuraavasti:

2006	49
2007	16
2008	18
2009	25

Vuoden 2009 aikana tehtiin muutamia maakauppoja. Kunta osti maata yhteensä 3,9 ha ja myi 7,5 ha, josta metsätilojen osuus oli 3,8 ha. Omakotitontteja myytiin 5 kpl, teollisuus- ja yritystontteja myös 5 kpl.

Kiinteä omaisuuden myynnistä kertyi myyntivoittoa 90.000 euroa. Maa-alueiden vuokratuotot olivat 110.000 euroa.

### Henkilöstö ja henkilöstöpolitiikka

Vakinaista henkilöstöä oli kunnan palveluksessa seuraavasti:

<b>Vakinainen henkilöstö 31.12.2009</b>						
	<b>2005</b>	<b>2006</b>	<b>2007</b>	<b>2008</b>	<b>2009</b>	
Hallinto	10	10	10	10	Johtaminen, hallinto ja tukipalvelut	96
Talous	8	8	7,5	7,5		
Terveys	98	102	102	97	Perusturva	264
Sosiaali	139	135,5	135	128		
Sivistys	115	120	115	115		
Tekninen	59	55,5	56,5	56,5	Tekninen	71
	<b>429</b>	<b>431</b>	<b>426</b>	<b>414</b>	<b>Yhteensä</b>	<b>577</b>

Kunnan henkilöstön määrä kertomusvuoden aikana on ollut 878, joista 45 kansalaisopiston tuntiopettajia ja iltavalvoja. Vakinaisen henkilöstön lisäksi kunnan palveluksessa on ollut 175 määräaikaista ja 75 sijaista. Oppisopimuskoulutuksessa on ollut 2 henkilöä ja työllistettynä 4.

<b>Talous</b>	<b>Alkup. ta</b>	<b>Ta- muutok- set</b>	<b>Tarkistettu ta</b>	<b>Toteutuma</b>	<b>Poikkeama</b>
Toimintatulot	3 434 910	108 277	3 543 187	4 503 799	-960 612
Toimintamenot	-6 524 339	67 850	-6 456 489	-6 274 970	-181 519
Toimintakate	-3 089 429		-2 913 302	-1 771 171	-1 142 131
Perustelutiedot					
Poistot	-77 879		-77 879	-95 500	17 621
Laskennalliset erät					
Tulot	1 149 560	566 277	1 715 837	2 276 734	-560 897
Menot	-203 280		-203 280	-430 798	227 518
Netto	946 280	566 277	1 512 557	1 845 936	-333 379

Sisäisten tulojen ylitys johtuu arvioitua suuremmista ateriatuotoista ja siitä että ATK-kustannusten jakoa ei oltu huomioitu talousarviossa.

Ulkoisten toimintamenojen alitus johtuu pelastuslaitoksen vuokrista, joita ei vuonna 2009 laskutettu eikä peritty.

## 150 MAASEUTUPALVELUT

### Toiminta-ajatus

Maaseututoimi hoitaa maaseutuelinkeinohallinnon paikallisena viranomaisena ja osana integroitua hallinto- ja valvontajärjestelmää (IACS) erilaisia EU:n ja kansallisten tukien hakemiseen, käsittelyyn, maksatukseen ja valvontaan sekä maaseudun kehittämiseen liittyviä tehtäviä.

Lomatoimen tarkoituksena on taata maatalousyrityksen toiminta sinä aikana, kun yrittäjä on vuosilomalla, käyttää maksullista lomittaja-apua tai on sairauten tai muun syyn kykenemätön hoitamaan tehtäviään. Talousarviossa asetettu tavoite turvata maatalousyrittäjien lainmukaiset palvelut tarkoituksenmukaisesti, kattavasti ja tasapuolisesti kaikissa lomitusyksikön seitsemän kunnan alueella, saavutettiin.

### Sitovat tavoitteet

Tavoite	Mittari	Tavoitetaso	Toteutuma
Maaseututoimen tavoitteena on tukihakemusten käsittely siten, että maksatukset voidaan suorittaa ajallaan.	Käsittelyaika ja määräajat	Kaikki maksatukset tapahtuvat ajallaan	Toteutunut
Lomatoimen tavoitteena on toteuttaa lainmukaiset palvelut tarkoituksenmukaisesti ja tasapuolisesti kaikkien lomitusyksikön seitsemän kunnan alueella.	Toteutuneet vuosiloma- ja sijaisapupäivät	Vuosilomalomituksen tavoitetaso 25 pv/ lomaanoikeutettu Myönnettyistä sijaisavuista vähintään 90 % toteutunut	Toteutunut

### Perustelut

#### Maaseutupalvelut

Euran kunnan lisäksi maaseututoimi vastaa sopimus pohjaisesti myös Harjavallan kaupungin ao. asioiden hoidosta ja osittain myös Säskylän ja Köyliön em. tehtävistä. Kaikki toiminta hoidetaan Kiukaisten palvelupisteessä.

Erilaisia tukiasioita käsiteltiin kaikkiaan 3.318 kpl. Näiden perusteella maksettiin tukea 12,2 milj.euroa Toiminnot on pystytty hoitamaan EU:n ja Maaseutuviraston antamien aikataulujen mukaisesti.

#### Lomatoimi

Euran kunnan lisäksi lomatoimi vastaa maatalouslomituksen järjestämisestä Eurajoen, Harjavallan, Köyliön, Luvian, Nakkilan ja Rauman alueella. Lomituspalveluja käyttäneitä yrittäjiä v. 2009 oli 290 maatalousyrittäjää. Lomitettuja päiviä kertyi 11 930 työpäivää. Lomitusalueemme tiloista 86 % valitsi kunnalliset lomituspalvelut. Itsejärjestetyn lomituksen valitsi 14 % tiloista.

Lomitusalueemme kunnista kuusi kuntaa subventoi maatalousyrittäjien 120-tunnin tuettua maksullista lomitusta omalla maksuosuudellaan. Tuetun maksullisen lomituksen käyttöaste nousi edellisvuoteen verrattuna 16 %:lla.

Euran kunta on päättänyt osallistua maatalousyrittäjien ns. 120 tunnin maksullisen lomittaja-avun kustannuksiin maksamalla puolet ko. lomitukseen tuntihinnasta yrittäjän maksaessa toisen puolen. Etukäteen hieman vaikeasti arvioitavaa määrärahaa varattiin talousarvioon 10.500 euroa, mutta lopulliseksi summaksi muodostui 12.247 euroa.

Lomituspalveluiden käyttökustannukset ovat 100 %:sesti valtion korvattavia kuluja.

Talous	Alkup. ta	Ta- muu- tokset	Tarkistettu ta	Toteutuma	Poikkeama
Toimintatulot	2 292 415		2 292 415	2 207 268	85 147
Toimintamenot	-2 423 070		-2 423 070	-2 307 377	-115 693
Toimintakate	-130 655		-130 655	-100 109	-30 546
Perustelutiedot					
Poistot					
Laskennalliset erät					
Tulot					
Menot	-6 499		-6 499	-8 217	1 718
Netto	-6 499	0	-6 499	-8 217	1 718

Lomitukseen kului arviota vähemmän rahaa, mikä vaikuttaa myös tulojen kertymään, koska valtiopuolustus vastaavasti vähenee.

## 20 PERUSTURVALAUTAKUNTA

200 Sosiaali- ja terveyspalvelut hallinto  
 202 Perusterveydenhuolto  
 220 Erikoissairaanhoido  
 300 Päivähoito  
 307 Vanhusten ja vammaishuolto  
 312 Sosiaalityö

### Toiminta-ajatus

Perusturvalautakunta vastaa lakisääteisten ja muiden sosiaali- ja terveydenhuollon tehtävien järjestämisestä laadukkaasti ja kustannustehokkaasti. Perusturvalautakunta aloitti toimintansa 1.1.2009, jolloin tapahtui myös kuntaliitos Euran ja Kiukaisten osalta. Samaan ajankohtaan ajoittuu sosiaali- ja terveyslautakunnan toimintojen yhdistäminen.

Sosiaali- ja terveyspalvelut, joista perusturvalautakunta vastaa edistävät kuntalaisten turvallisuutta, hyvinvointia ja itsenäistä elämää sekä ehkäisevät ongelmia. Lähtökohtana palveluiden järjestämisessä on kuntalaisten tarpeet ja toimintaa ohjaavana palveluiden ja hoitomuotojen vaikuttavuus.

## 200 SOSIAALI- JA TERVEYSPALVELUT HALLINTO

### Sitovat tavoitteet

Tavoite	Mittari	Tavoitetaso	Toteutuma
Sosiaali- ja terveyspalvelusektorin toiminnan mukauttaminen perusturvalpalveluiksi	Toimivuuden arviointi	Yhteiset toimivat sosiaali- ja terveydenhuollon prosessit	Eri prosesseja on käynnissä tavoitteen saavuttamiseksi. Toimintavuonna pääpano oli kuitenkin Pyhäjärvisuudun kuntien yhteisen perusturvatoimen rakentamisessa, joka kuitenkin vesittyi

Talous	Alkup. ta	Ta- muutokset	Tarkistettu ta	Toteutuma	Poikkeama
Toimintatulot	400		400	1 329	-929
Toimintamenot	-514 150		-514 150	-510 989	-3 161
Toimintakate	-513 750		-513 750	-509 660	-4 090
Perustelutiedot					
Poistot					
Laskennalliset erät					
Tulot					
Menot	-8 067		-8 067	-28 930	20 863
Netto	-8 067	0	-8 067	-28 930	20 863

## 202 PERUSTERVEYDENHUOLTO

### Toiminta-ajatus

Perustehtävänä on edistää euralaisten terveyttä ja järjestää tarpeellinen perusterveydenhuolto.

Kasvavan vanhusväestön palvelutarpeet, erikoissairaanhoidon kustannusten hallinta ja suurten kansantautien ehkäisy ja hoito edellyttävät toimivaa perusterveydenhuoltoa. Perusterveydenhuollon parissa tehty työ edellyttää pitkäaikaista potilastuntemusta, yhteisöllisiä menetelmiä, oikea-aikaista neuvontaa ja hoidon jatkuvuutta. Perusterveydenhuolto tulkitaan siksi terveydenhuollon osaksi, johon väestö turvautuu ensiksi hakiessaan apua terveyteen tai sairauteen liittyvissä ongelmissaan.

### Sitovat tavoitteet

Tavoite	Mittari	Tavoitetaso	Toteutuma
Turvata hoitoon pääsy ja palvelun laatu	Hoitotakuun toteutuminen 1 x kk	Hoitotakuu toteutuu	Hoitotakuu toteutui. Säännöllinen informointi www-sivuilla

### Perustelut

Vuoden 2009 alusta Keski – Satakunnan terveydenhuollon kuntayhtymään kuulunut Panelian ja Eurakosken terveysasemien kotisairaanhoidon henkilöstö ja laitoshuoltaja (yhteensä kolme henkilöä) siirtyivät Euran terveyskeskuksen henkilökunnaksi. Perusterveyden ostopalveluja kuntayhtymästä hankittiin 1.428.301,40 eurolla. Ostopalvelut olisivat pienemmät, jos omaa henkilöstöä uskaltaisiin palkata ennakkoluulottomasti omaan kuntaan ja käytettäisiin kaikilla perusturvan osaluilla mahdollisimman paljon oman kunnan alueella toimivien yritysten palveluja.

Euran perusterveydenhuollossa tehtiin 60.868 erilaista avokäyntiä. Keskimäärin yhden käynnin nettohinta oli 70,73 euroa, kun terveyskeskussairaalaa, hammashuoltoa, varastoa ja välinehuoltoa ei lasketa mukaan kustannuksiin.

Terveyskeskussairaalan hoitopäivän nettohinta oli 126,75 euroa. Kuntayhtymän hoitopäiviä oli Harjavallassa 3.420 eli palveluja ostettiin 454.468,80 eurolla. Mikäli ostopalvelut vähennetään terveyskeskussairaalan menoista, on hoitopäivän hinta 105,57 euroa. Terveyskeskus osti hoito- ja hoivapalveluja myös muilta tuottajilta. Tällä tavalla vältyttiin toistaiseksi erikoissairaanhoidon siirtoviivemaksuilta, joiden hinta on kaksinkertainen normaaliin erikoissairaanhoidon hoitopäivähintaan verrattuna.

Hoitotakuu toteutui kokonaisuudessaan koko perusterveydenhuollossa. Hoidon kiireellisyyden arviointi pystyttiin tekemään 3 vuorokauden aikana. Hoito pystyttiin järjestämään 3 kuukaudessa, kun hoidon tarve oli selvitetty. Myös hammashuollossa hoitotakuu toteutui koko vuoden ajan.

Avokäyntien määrä kasvoi koko perusterveydenhuollossa (+ 6.813). Käyntimäärän kasvu on erittäin suuri ja kertoo omalta osaltaan perusterveydenhuollon tehtävien lisääntymisestä. Äitiysneuvolan käynnit (+ 131), lastenneuvolan (+ 157) ja kouluterveydenhuollon (+ 696) osoittavat, että ilman lisähenkilöstöä ei perustehtäviä ole voitu hoitaa normaalitasolla.

Kotisairaanhoidon käyntimäärät kasvoivat 3.280 käynnillä. Vuoden 2008 käyntimäärä oli 9.599 ja vuoden 2009 12.879. Maantieteellisesti Euran alue on laaja. Tavoitteena on, että vanhusväestö asuu kotonaan mahdollisimman pitkään. Tämän mahdollistamiseksi on kotona asumista vaikeuttavien ongelmien ennaltaehkäisyyn kiinnitettävä huomiota myös oikeilla henkilöstöresursseilla ja toimintatapojen muutoksilla.

Tarpeelliset voimavarat ikääntyneiden ja paljon apua tarvitsevien henkilöiden hoidossa kuten kotisairaanhoidossa ja ympärivuorokautisessa terveyskeskustasoisessa hoidossa tulee jatkossakin

varmistaa, jotta erikoissairaanhoidon hoitopaikalta pois jonottavien potilaiden siirtoviivemaksuja ei tule ja asiakkaat voidaan hoitaa hoidon tarpeeseen nähden oikeassa hoitopaikassa.

Koulutusvelvollisuutta seurataan osastoittain. Erilaisia osastojen sisäisiä koulutustilaisuuksia järjestettiin runsaasti. Sairauspoissaolot vähenivät, mutta työtehtävien lisääntyminen kuntaliitoksen myötä ei poistanut tilapäisen tai sijaisten tarvetta. Erityisesti A H1N1 eli sikainfluenssa ja terveyskeskussairaalan infektiot työllistivät koko organisaatiota. Tästä selvittiin oman henkilökunnan ammattitaidolla ja sairaanhoitopiirin tuella.

Perusterveydenhuollon määräraha ei riittänyt vuodelle 2009. Ylitys johtuu perusterveydenhuollon tehtävien lisääntymisestä ja kunnan väestön kasvusta. Ylitykseen vaikutti myös päätös ottaa Panelian ja Eurakosken terveysasemat Euran kunnan toiminnaksi vuoden 2010 alusta lukien. Tästä aiheutuneet ATK-yhteydet, puhelinliikenne, potilastietojärjestelmät ja muut toiminnalliset asiat piti saada kuntoon ennen toiminnan aloittamista.

Talous	Alkup. ta	Ta- muutokset	Tarkistettu ta	Toteutuma	Poikkeama
Toimintatulot	1 096 317		1 096 317	1 300 115	-203 798
Toimintamenot	-9 151 151	6 454	-9 144 697	-9 563 752	419 055
Toimintakate	-8 054 834		-8 048 380	-8 263 637	215 257
Perustelutiedot					
Poistot	-40 170			-36 589	36 589
Laskennalliset erät					
Tulot	83 117		83 117	81 124	1 993
Menot	-533 884		-533 884	-676 000	142 116
Netto	-450 767		-450 767	-594 876	144 109

## 220 ERIKOISSAIRAANHOITO

### Sitovat tavoitteet

Tavoite	Mittari	Tavoitetaso	Toteutuma
Korkeatasoinen ja riittävä erikoissairaanhoito	Käyttötalouden menomäärä. Kumppanuusneuvottelut	Määräraha riittää sopimusten mukaisesti	Määräraha ylittyi
Hoitotakuu toteutuu	Seuranta	Hoitoon pääsy alle 6 kk	Toteutui

### Perustelut

Erikoissairaanhoidon menot koostuvat palveluhinnastosta, ostopalveluista, erityisvelvoitteista ja kalliiden hoitojen tasauksesta. Vuoden 2009 erikoissairaanhoidon maksuosuuksiin varattiin 12,2 milj. euroa. Euran kunta osti Satakunnan sairaanhoitopiiriltä vuonna 2009 yhteensä 12.455.798,74 eurolla erikoissairaanhoidon palveluja. Ylitys on siten 255.798 euroa eli 2,1 % tavoitetasosta.

Kumppanuusneuvotteluissa käytiin keskustelut logistiikkapalvelujen keskittämisestä. Asia eteni suunnitellun mukaisesti ja vuoden 2010 aikana varsinainen toiminta alkaa. Jäsenkuntien virka-ajan päivystys kuuluu KO – hankkeeseen. Neuvottelut ovat edenneet ja Eura osallistuu yhtenä jäsenkuntana yhteiseen päivystykseen virka-ajan ulkopuolella. Sitä vastoin röntgenin osalta liikelaitosneuvotteluja tai konsultaatiopalvelujen kehittämistä ei käyty neuvotteluja. Kokoonkutsujana oli sairaanhoitopiirin yhdyshenkilö.

Kumppanuusneuvotteluissa sovittiin, että kunnat yhdessä sairaanhoitopiirin kanssa laativat yksityiskohtaisen kehitysvammaisten asumistarpeen alueellisen tarvekartoituksen 31.12.2009 mennessä ja ehdotuksen toimenpidesuunnitelmaksi. Hanke ei toteutunut.

Hoitotakuu toteutui Euran kunnan osalta. Sairaanhoitopiirissä hoitotakuu ei toteutunut esim. kirurgian ja silmätautien osalta.

Talous	Alkup. ta	Ta- muu- tokset	Tarkistettu ta	Toteutuma	Poikkeama
Toimintatulot					
Toimintamenot	-12 200 000		-12 200 000	-12 458 332	258 332
Toimintakate	-12 200 000		-12 200 000	-12 458 332	258 332

## 300 PÄIVÄHOITO

### Toiminta-ajatus

Kunnan on huolehdittava siitä, että lasten päivähoitoa ja esiopetusta on saatavissa kunnan järjestämänä tai valvomana siinä laajuudessa ja sellaisin toimintamuodoin kuin kunnassa esiintyvä tarve edellyttää. Päivähoitoon on subjektiivinen oikeus. Pienten lasten kotihoitoa tuetaan lasten kotihoiton tuella ja yksityistä päivähoitoa tuetaan yksityisen hoidon tuella ja kunnan omalla palvelurahalla.

### Sitovat tavoitteet

Tavoite	Mittari	Tavoitetaso	Toteutuma
Päivähoidon laadun varmistaminen ja taloudellinen tuottamistapa	Kustannukset suhteessa laatuun ja määrään	Kustannuskehityksen hallinta tuotteistamisella ja kustannuslaskennalla	Kustannuskehityksen tuotteistaminen ja kustannuslaskenta on käynnissä, näkynee viiveellä kustannusten alentumisena.
Erityispäivähoitopalveluiden lisääminen	Erityispäivähoidon kysyntä	Toisen erityislastentarhanopettajan toimen perustaminen Pyhäjärvisuudelle	Tavoite toteutunut erityislastentarhanopettajan toinen toimi perustettu Pyhäjärvisuudelle 1.6.2009 alkaen

### Perustelut

Päivähoidon tavoitteena on tarjota määrällisesti, riittävästi ja laadukasta päivähoitoa. Euran kunnassa on 930 0-6-vuotiasta lasta, joista päivähoidossa joulukuun lopussa 2009 on ollut 420 lasta. Ikaluokan koko on 120-140 lasta.

Päiväkoteja on neljä (Honkilahti, Käräjämäki, Kauttua ja Suvituuli). Lisäksi päivähoitoa tarjotaan seitsemässä ryhmäperhepäiväkodissa (Tuutikki, Joentiuku, Villiminttu, Pikkuminttu, Viuhula, Lemmikki ja Päivätuuli). Omassa kodissa lapsia hoitavia kunnallisia perhepäivähoitajia on 40. Lasten päivähoidossa on yhteensä henkilöstöä 130, joista osa on määräaikaista.

Yksityisen päivähoiton kuntalaisä on nostanut päivähoiton kysyntää ja yksityisen päivähoiton piirissä oli talousarviovuonna n. 45 lasta. Yksityistä päivähoitoa tarjoavat Päiväkoti Kulkunen Kauttualla ja ryhmäperhepäiväkodit Kilinkolo Honkilahdessa ja Heinäkerttu Eurassa. Lisäksi Kiukaisten alueella toimii yksi yksityinen perhepäivähoitaja.

Talousarvion tähän tarkoitukseen varattu määräraha 50.000 euroa ylittyi huomattavasti. Yksityisen hoidon kuntalaisää maksettiin 115.371 euroa. Lisää korotettiin 1.3.2009 alkaen 20 % kustannustason muutosten vuoksi. KELA korotti omaa osuuttaan 14 % 1.1.2009 alkaen. Kunta vastaa myös Kelan maksamasta osuudesta.

Päivähoitopaikkojen käytössä on työmarkkinatilanteiden muutoksista johtuen ollut jatkuvasti vaihtuvuutta ja suuntauksen uskotaan jatkuvan myös vuonna 2010. Vanhempien epätyypilliset työajat ja epävarmuus työmarkkinoilla asettavat haasteita päivähoiton järjestämiselle. Vuorohoidon kysyntä on jatkuvassa kasvussa.

Esiopetusta järjestetään kaudella 2009-2010 kaikissa päiväkodeissa ja keskustan alueella ryhmäperhepäiväkoti Pikkumintussa. Hinnerjoen lapset käyvät esikoulua Honkilahdessa ja Länsi-Euran lapset keskusta-alueen päivähoitoyksiköissä. Kiukaisten alueen esiopetuksesta vastaa opetustoimi.

Vuonna 2008 aloitettu talousosaston ja Käräjämäen päiväkodin yhteistyönä toteuttama kustannuslaskenta- ja tuotteistamisprojekti on päätynyt. Mallilaskelmat on tehty kahdella eri tavalla. Laskentamallia voidaan soveltaa jatkossa päiväkotien kustannuslaskennassa.

Päivähoidon johtajuuskysymys, samoin kuin koko päivähoidon organisointi on ollut pysähdyksissä ja sidoksissa kariutuneeseen EKS –kuntaliitosprosessiin. Tästä johtuen päivähoito on ollut vailla päätoimista vastuhenkilöä (sosiaalisihiteeri).

Talous	Alkup. ta	Ta- muu- tokset	Tarkistettu ta	Toteutuma	Poikkeama
Toimintatulot	640 050		640 050	649 092	-9 042
Toimintamenot	-5 518 744	-57 000	-5 575 744	-5 463 439	-112 305
Toimintakate	-4 878 694		-4 935 694	-4 814 347	-121 347
Perustelutiedot					
Poistot	-5 820		-5 820	-6 398	578
Laskennalliset erät					
Tulot					
Menot	-639 296		-639 296	-605 429	-33 867
Netto	-639 296	0	-639 296	-605 429	-33 867

## 307 VANHUSTEN – JA VAMMAISHUOLTO

### Toiminta-ajatus

Vanhustenhuollon järjestämisessä on tavoitteena, että ikäihmiset voivat asua omissa kodeissaan mahdollisimman pitkään. Palvelutuotanto pyritään järjestämään tätä toimintaa tukevaksi. Toimintaa järjestettäessä otetaan huomioon sekä taloudelliset että laadulliset näkökulmat.

### Sitovat tavoitteet

Tavoite	Mittari	Tavoitetaso	Toteutuma
Hyvä hoito, kotona asumisen mahdollistaminen mahdollisimman pitkään ja hoidon oikea porrastus	Hoidon porrastus. Asumispalvelujen määrä Kotona asuvien vanhusien määrä / palvelutaloissa ja laitoshoidossa olevien vanhusien määrä	Ympäri vuorokautisten palvelujen lisääminen. Kotirinteen laajennus (8 paikkaa) Kiukaisten asumispalveluyksikön valmistuminen v. 2009 (24 paikkaa)	Kotirinteen laajennuksen suunnittelu käynnistyi toimintavuonna. Rakentaminen käynnistyy 2010. Kiukaisten asumispalveluyksikkö valmistuu v. 2010 maaliskuussa.
Kehitysvammaisten päivätoiminnan ja työtoiminnan kehittäminen	Työhönvalmennuskeskuksen hankesuunnitelma	Hankkeen toteuttaminen vuonna 2011	Kehitysvammaisten päivätoimintaa on kehitetty hakemalla uusia toimintamuotoja. Työhönvalmennuskeskuksen hankesuunnitelman tekeminen on kunnan muiden hankkeiden johdosta keskeytyksissä.

### Perustelut

#### Vanhustenhuolto

Vanhustenhuollon palvelurakenne muodostuu asumispalveluista, palveluasumisesta, vanhainkodista ja terveyskeskuksen vuodeosaston palveluista. Lisäksi palvelukokonaisuuteen kuuluu kotipalvelu, kotisairaanhoido, sosiaalityö sekä päiväkeskus, joka antaa osavuorokautista hoitoa.

Palvelukoteihin oli paljon tulijoita viime vuonna. Vaihuvuus palvelukodeissa on vähäistä. Kunnan omassa Palvelukoti Suvannossa oli pitkäaikaisia asukkaita keskimäärin 24 ja lisäksi kaksi paikkaa oli intervallikäytössä. Yrjö ja Hanna säätiön omistamasta palvelukoti Eurakodista ostettiin asumispalvelupaikkoja (23 vakinaista paikkaa ja 1 intervallipaikka) sekä palvelukoti Kotirinteestä (10 paikkaa). Lisäksi ostettiin yhdelle euralaiselle vanhukselle asumispalvelua Hoivasairaala Elinasta Laitilasta.

Kotirinteen palvelutalon laajentamiseen ja peruskorjaukseen saatiin myönteinen ARA:n rahoituspäätös. Hankkeen toteuttamista ei kuitenkaan vielä aloitettu. Palvelukoti Rantaniittyä rakennettiin Kiukaisiin.

Vanhainkoti Osmanrinteessä oli vuoden 2009 lopulla 50 asukasta. Vuoden aikana paikkalukua pudotettiin yhdellä. Lääninhallituksen antamien ohjeiden mukaan vanhainkodin paikkalukua on vähennettävä vielä neljällä paikalla, koska kahden hengen huoneista on luovuttava. Vanhainkoti Osmanrinteeseen jonotti viisi potilasta terveyskeskussairaalaista ja seitsemän henkilöä kotihoidosta. Vanhainkodin neljä intervallipaikkaa eivät pystyneet tarjoamaan kaikille halukkaille intervallihoidoa.

Päiväkeskuksen asiakasryhmät täyttyivät syyskauden 2009 aikana eikä kaikille uusille asiakkaille voitu tarjota palvelua riittävästi.

Vanhainkoti Hopearannasta Harjavallasta ostettiin 17 vakinaista laitospaikkaa ja yksi intervallipaikka.

Kotipalvelussa henkilöstö jaettiin 6-10 henkilön itsenäisiin alueellisiin tiimeihin ja jokaiseen tiimiin nimettiin tiimivastaava. Asiakastyö siirtyi yhä enemmän tiimien vastuulle. Turvapuhelinjärjestelmä siirtyi osittain yksityisen palveluntuottajan hoidettavaksi.

Omaishoidon tukeen käytettiin (omaishoitajille maksettu summa) vuonna 2008 382.811 euroa ja vuonna 2009 408.432 euroa.

Terveyskeskus – vanhainkodin peruskorjaus- ja laajennushankkeen suunnittelu on käynnissä.

### **Psykiatrian asumispalvelut**

Psykiatrian asumispalveluja on ostettu lähikunnista yksityisiltä palveluntuottajilta. Vuoden 2009 aikana palvelujen piirissä oli 16 euralaista. Vuoden aikana ostettiin kolme uutta paikkaa.

### **Kehitysvammahuolto**

Euran kunta on ostanut kehitysvammahuollon palvelut pääasiassa Satakunnan sairaanhoitopiiriltä. Ostopalveluina ostettiin laitoshoidtoa, erimuotoisia asumispalveluita, perhehoitoa, työkeskustoimintaa sekä erityisosaamiskeskuksen palveluita. Kunta on ostanut asumispalveluja myös ulkopuolisilta yksityisiltä palveluntuottajilta.

Pitkäaikaisessa laitoshoidossa Antinkartanon palvelukodeissa on vuoden 2009 lopussa ollut 11 asiakasta. Perhehoidossa oli 4 asiakasta ja yksi yksityisessä perhehoidossa. Sairaanhoitopiiriin autetun asumisen yksiköissä oli neljä asukasta ja ohjatun asumisen yksikössä yksi asukas. Lisäksi yksityisiltä ostettiin asumispalveluja kahdelle. Kehitysvammaisten asumispalveluja tarjosivat kunnan omana toimintana 9 –paikkainen ohjattu palvelukoti Joenpesä, jossa oli vuoden lopussa 10 asukasta, ja 12 –paikkainen autetun asumisen palvelukoti Tuulenpesä, jossa oli 9 asukasta. Kolme paikkaa käytettiin intervallipaikkoina.

Satakunnan sairaanhoitopiirin työhönvalmennuskeskuksessa kävi vuoden 2009 aikana 62 asiakasta, yksityiseltä ostetussa työtoiminnassa kävi 2 asiakasta sekä vajaakuntoisten työtoiminnassa Tyke -tuotteessa 2 asiakasta.

Työhönvalmennuskeskuksen tiloja koskevaa saneeraussuunnittelua varten on aloitettu hankesuunnittelu. Toteutusvaihtoehtoina tutkitaan sekä nykyisten tilojen korjausta – laajentamista että kokonaan uusien tilojen rakentamista. Suunnitelma on kesken ja suunnittelua jatketaan edelleen.

### **Vammaispalvelut**

Vammaispalvelulaki muuttui 1.9.2009 alkaen henkilökohtaisen avustajapalvelun osalta. Lain muutoksen myötä vaikeavammaiselle henkilölle on myönnettävä harrastuksia, yhteiskunnallista osallistumista ja sosiaalisen vuorovaikutuksen ylläpitämistä varten henkilökohtaista apua vähintään 10 tuntia kuukaudessa. Lain mukaista henkilökohtaista apua myönnettiin kolmelle vaikeavammaiselle.

Vammaispalvelulain mukaiset kuljetuspalvelukustannukset ovat nousseet johtuen mm. kuljetuspalvelun asiakkaiden määrän kasvusta sekä kuljetusten piiriin sisältyvän palvelualueen kasvusta Eura – Kiukainen kuntaliitoksen myötä. Kuljetuspalvelua myönnettiin vuoden 2009 aikana 365 henkilölle. Heistä 71 % oli vaikeavammaisia vanhuksia.

Lisäksi sosiaalihuoltolain mukaisen kuljetuspalvelun piirissä oli 25 vanhusta.

Maksukäytäntöä helpottava korttijärjestelmä otettiin käyttöön vuoden 2009 alusta lukien.

Vuonna 2009 vaikeavammaisten kuljetuskustannukset olivat 598.184 euroa ja vuonna 2008 387.755 euroa.

Talous	Alkup. ta	Ta- muu- tokset	Tarkistettu ta	Toteutuma	Poikkeama
Toimintatulot	1 495 890		1 495 890	1 739 579	-243 689
Toimintamenot	-11 072 477	-366 510	-11 438 987	-11 823 794	384 807
Toimintakate	-9 576 587		-9 943 097	-10 084 215	141 118
Perustelutiedot					
Poistot	-2 640		-2 640	-2 641	1
Laskennalliset erät					
Tulot					
Menot	-721 787		-721 787	-723 434	1 647
Netto	-721 787		-721 787	-723 434	1 647

Tulojen ylitys johtuu arvioitua suuremmista hoitopäivämaksuista ja tapaturmaviraston korvauksista. Menojen ylitys aiheutuu pääosin arvioitua suuremmista asiakaspalvelujen ostoista ja matkustus- ja kuljetuspalveluista. Matkustuspalvelujen määrärahavaraus oli 545.000 euroa ja käyttö 778.000 euroa. Asiakaspalvelujen korotettu määräraha oli 4503.000 euroa ja käyttö 4.687.000 euroa.

## 312 SOSIAALITYÖ

### Toiminta-ajatus

Sosiaalityön tehtävänä on edistää heikoimmassa asemassa ja syrjäytymisvaarassa olevien asiakkaiden toimintakykyä ja tervettä kehitystä. Sosiaalityötä tehdään vaikeuksissa olevien lasten, nuorten ja perheiden kanssa. Ongelmat liittyvät yleensä lasten hoitoon ja kasvatukseen, päihteiden käyttöön, taloudellisiin vaikeuksiin, mielenterveysongelmiin ja muihin erilaisiin kriiseihin.

### Sitovat tavoitteet

Tavoite	Mittari	Tavoitetaso	Toteutuma
Lastensuojelun suunnitelmallinen kehittäminen	Lastensuojelusuunnitelma	Lastensuojelun suunnitelman valmistuminen vuoden 2009 aikana	Lastensuojelun suunnitelma valmistuu vuoden 2010 kevään aikana.
Lastensuojelutyön käytännön kehittäminen ja lastensuojelutarpeeseen vastaaminen avohuoltopainotteisemmin	Lastensuojelutarpeen selvitykset, lastensuojelun lausunnot ym. määräajat	Tarkoituksenmukainen resurssien käyttö määräaikoja noudattaen	Lastensuojelutarpeen selvitykset ja lausunnot on pääsääntöisesti pystytty tekemään määräajassa.  Tarve on lisääntynyt merkittävästi.
Toimeentulotukihakemusten käsitteleminen määräajoissa	Hakemusten käsittelyajat	Toimeentulotukihakemukset käsitellään seitsemässä arkipäivässä	Toimeentulotuen hakemusten käsittelyssä ei ole päästy tavoitteisiin
Psykososiaalisen palvelujärjestelmän luominen	Toiminnan organisointi, tilajärjestelyt	Toiminta käynnistyy vuoden 2011 alussa	Psykososiaalisen palvelujärjestelmän luominen Pyhäjärviseu-dulle on käynnissä Kaste-rahoituksen kautta. Toimintamalli valmistunee vuoden 2010 aikana.

### Perustelut

Sosiaalityön vastuualue sisältää lakisääteiset lastensuojelun avo- ja sijaishuollon, aikuissosiaalityön ja lastenvalvojan tehtäväkokonaisuudet. Aikuissosiaalityön tehtävät liittyvät lähinnä toimeentulotuen myöntämiseen, päihdehuoltoon ja kuntouttavaan työtoimintaan. Lisäksi sosiaalityön vastuualue sisältää Pyhäjärviseu-dun perheneuvolan toiminnan. Vastuualueen tehtävänä on auttaa ja edistää vaikeuksissa olevien lasten, nuorten ja perheiden hyvinvointia, toimintakykyä ja tervettä kehitystä.

Vastuualueella on työskennelty toimintavuoden aikana Euran alueella kaksi sosiaalityöntekijää ja perhetyöntekijä ja Kiukaisten alueella sosiaalityöntekijä ja sosiaaliohjaaja. Sosiaalityöstä vastaa johtava sosiaalityöntekijä-lastenvalvoja. Kesäkuusta -08 alkaen sosiaalityössä on ollut palkattuna myös tilapäinen sosiaalityöntekijä, koska uuden lastensuojelulain vaatimusten, kuntaliitosvalmistelujen ja yleisesti vaikeutuneiden, pitkittyneiden ja lisääntyneiden asiakasasioiden hoitaminen ei ole ollut mahdollista nykyisellä työntekijämäärällä. Perheneuvolassa on sosiaalityöntekijän ja psykologin toimet.

## Lastensuojelu

Lastensuojelun sosiaalityö on lisääntynyt määrällisesti ja ajallisesti merkittävästi koko 2000-luvun ensimmäisen vuosikymmenen sekä avohuollon että sijaishuollon osalta. Lastensuojelun sosiaalityö on lähinnä korjaavaa työtä, jota tehdään yhdessä neuvolan, koulun, perheneuvolan, kotipalvelun ja terveydenhuollon kanssa. Lastensuojelun ennaltaehkäisevä työ tehdään pääasiassa peruspalvelujen piirissä.

Yksi lastensuojelun avohuollon tukitoimista on lastensuojelun perhetyö. Perhetyötä on tehty vuoden aikana 18 eri perheessä. Vuoden lopussa säännöllisen lastensuojelun perhetyön asiakkaina oli 17 perhettä. Lastensuojelun perhetyö on tiivistä ja intensiivistä työtä. Tämänhetkisinä resursseilla ei pystytä vastaamaan perhetyön tarpeeseen. Lastensuojelun perhetyötä on jouduttu ostamaan toimintavuonna myös yksityiseltä palveluntuottajalta, mikä on lisännyt avohuollon kustannuksia arvioitua enemmän.

Vuoden 2008 alusta tuli voimaan uusi lastensuojelulaki, joka on lisännyt edelleen mm. lastensuojeluilmoitusten määrää. Lastensuojeluilmoituksia tehtiin vuoden aikana 175 kpl koskien yhteensä 122 lasta tai nuorta. Lastensuojelun avohuollon asiakkaina oli vuoden aikana 218 alle 20-vuotiasta. Nuorten lisääntynyt päihteiden ja huumeiden käyttö on lisännyt nuorten osuutta lastensuojeluasiakkaina. Kodin ulkopuolelle sijoitettuja huostaan otettuja lapsia oli vuoden lopussa 33. Huostaanottoja tehtiin toimintavuoden aikana viisi. Kiireellisiä sijoituksia tehtiin yhdeksän. Sijaisperhehoidossa oli vuoden lopussa 22 lasta ja ammatillisissa perhekodeissa tai laitoshoidossa 11 lasta. Vuoden lopussa jälkihuollossa oli 11 nuorta.

<b>Vuoden aikana tulleet lastensuojeluilmoitukset (Ilmoitusten lukumäärä) LsL 25 §</b>							<b>175</b>
	<b>Lasten lukumäärä</b>						
	<b>0-2 v</b>	<b>3-6 v</b>	<b>7-12 v</b>	<b>13-15 v</b>	<b>16-17 v</b>	<b>18-20 v</b>	
Vuoden aikana tulleet lastensuojeluilmoitukset (lasten lkm) LsL 25 §	9	13	25	38	37		
Vuoden aikana alkaneet lastensuojelun avohuollon asiakkuudet (lasten lkm) LsL 26 §	10	9	13	17	26		
Vuoden aikana valmiiksi tehdyt lastensuojelutarpeen selvitykset (lasten lkm) LsL 26 §			1	8			
Vuoden aikana avohuollon asiakkaana olleet (kaikkien lasten ja nuorten lkm)	10	19	37	48	44	60	

Lastensuojelun avo- ja laitoshuollon määrärahavaraukset eivät ole olleet toimintavuonna riittävät, vaan tarve on ollut huomattavasti varausta enemmän johtuen lisääntyneestä avohuollosta, uusista sijoituksista ja toisesta kunnasta siirtyneestä kustannusvastuusta.

## Toimeentuloturva

Toimeentulotukea on myönnetty vuoden aikana 457 taloudelle keskimäärin 2.233 euroa/talous. Toimeentuloturvan asiakaskunta on entistä köyhempää, huono-osaisempaa ja pitkäaikaisempaa.

Toimeentuloturvan määrärahavaraus ei ole ollut riittävä, vaan talousarvioon jouduttiin varaamaan lisää rahaa toimeentulotukeen ja työmarkkinatuen kuntaosuuteen yhteensä 109 000 euroa. Toimeentulotukihakemusten käsittelyn ja jonotusaikojen lakisääteisiä määräaikoja ei ole pystytty noudattamaan vuonna 2009, koska asiakkaiden määrä, ongelmien monitahoisuus ja kuntouttavaan työtoimintaan liittyvät asiakkaiden aktivointivaltuudet ovat lisänneet painetta myös aikuissosiaalityön alueella.

Aktivointisuunnitelmia tehtiin yhdessä Euran työvoimatoimiston kanssa vuoden aikana 15 henkilölle. Kuntouttavassa työtoiminnassa oli vuoden aikana 11 eri henkilöä. Työpäiviä oli yhteensä 1.385. Kuntouttavan työtoiminnan työpaikkoja järjestyi mm. Euran työhönvalmennuskeskukseen, kahteen euralaiseen urheiluseuraan sekä joihinkin kunnan eri toimipisteisiin.

Vuoden 2006 alussa voimaan tullut työmarkkinatukiudistus toi toimeentulotukilakiin muutoksia, jotka vaikuttivat toimeentulotuen rakenteeseen. Valtio maksaa edelleen puolet perustoimeentulotuen kustannuksista kunnalle takaisin niihin kohdistetulla valtionosuudella. Toisaalta kunta maksaa yli 500 päivää työmarkkinatukea saaneiden työttömien työmarkkinatukikustannuksista puolet. Vuoden lopussa näitä työmarkkinatuen saajia oli Euran kunnassa 44 henkilöä. Kustannukset olivat 168.000 euroa.

Talous	Alkup. ta	Ta- muutokset	Tarkistettu ta	Toteutuma	Poikkeama
Toimintatulot	609 000		609 000	774 060	-165 060
Toimintamenot	-2 795 532	-890 000	-3 685 532	-3 976 019	290 487
Toimintakate	-2 186 532		-3 076 532	-3 201 959	125 427
Perustelutiedot					
Poistot	-2 290		-2 290	-2 290	
Laskennalliset erät					
Tulot					
Menot	-15 359		-15 359	-50 965	35 606
Netto	-15 359		-15 359	-50 965	35 606

Tulojen ylityksestä suurin osa kertyy lastensuojelun laitospalveluista perityistä maksuista. Menojen ylityksestä suurin osa kertyi asiakaspalvelujen ostoista.

## 40 KOULUTUSLAUTAKUNTA

400 Koulutuspalveluiden hallinto  
401 Perusopetus  
403 Toisen asteen koulutus  
408 Muut koulutuspalvelut

### 40 Koulutuslautakunta

#### Toiminta-ajatus

Eura koulutoimi tuottaa laadukkaita, kansallisesti ja kansainvälisesti vertailukelpoisia koulutuspalveluja sekä luo edellytykset elinikäiselle oppimiselle. Koulutoimi luo suotuisat edellytykset lasten ja nuorten tasapainoiseen henkiseen ja fyysiseen kasvuun toimien yhteistyössä oppilaiden vanhempien ja muiden koulun sidosryhmien kanssa. Toiminnan lähtökohtana on kansallisten arvojen pohjalta ohjata ja tukea lasten ja nuorten kasvua empaattisiksi, toisista ihmisistä, itsestään ja ympäristöstään vastuun kantaviksi nuoriksi. Koulutus antaa euralaisille koululaisille ja opiskelijoille hyvän peruskoulutuksen ja valmiuden jatko-opintoihin ja työelämään.

### 400 Opetus- ja sivistyspalvelut hallinto

#### Sitovat tavoitteet

Tavoite	Mittari	Tavoitetaso	Toteutuma
Selkeä ja toimiva henkilöstöjohtaminen. Koko henkilöstöä koskeva täydennyskoulutussuunnitelman laatiminen mahdollisesti yhteistyössä naapurikuntien kanssa.	Esimiesten johtamisvalmiudet paranevat	Kehityskeskustelukäytäntöiden vakiinnuttaminen kaikilla tasoilla.	Kehityskeskustelukäytäntö on vakiinnutettu kaikille tasoille
Koulutuspalvelujen strategia-asiakirjan laatiminen	Valmistunut hyväksytty asiakirja	Strategia-asiakirjan laadinta etenee kuntaliitossuunnitelmien aikataulun mukaisesti. Kuntaliitostyön yhteydessä on koulutuspalvelujen osalta valmisteltu koulutoimen strategiaa.	Työ on kesken
Euran koulukeskuksen peruskorjaushankkeen suunnittelun aloitus ja hankkeen mitoitus.	Hankesuunnitelma	Hankesuunnitelma valmis tarkoituksenmukaisin osin vuoden 2009 aikana	Toteutunut

#### Perustelut

Euran ja Kiukaisten kunnat ovat yhdistyneet 1.1.2009 Euran kunnaksi. Suurimmat toiminnalliset muutokset liittyivät kuntaliitokseen. 1.1.2009 astui voimaan uusi hallintosääntö, koulumatkaohjeistus ja aamu- ja iltapäivätoiminnan toimintasuunnitelmat on yhtenäistetty.

#### Henkilöstö

Opetus- ja sivistyspalvelujen hallinnossa työskentelee 6 henkilöä (joista 1 määräaikainen).

<b>Talous</b>	<b>Alkup. ta</b>	<b>Ta- muu- tokset</b>	<b>Tarkistettu ta</b>	<b>Toteutuma</b>	<b>Poikkeama</b>
Toimintatulot	5 500		5 500	6 047	-547
Toimintamenot	-323 369		-323 369	-327 639	4 270
Toimintakate	-317 869		-317 869	-321 592	3 723
<b>Perustelutiedot</b>					
Poistot	-4 757		-4 757	-5 863	1 106
Laskennalliset erät					
Tulot					
Menot	-17 323		-17 323	-20 259	2 936
Netto	-17 323		-17 323	-20 259	2 936

## 401 Perusopetus

### Toiminta-ajatus

Esi- ja perusopetus antaa elämässä tarvittavia tietoja, taitoja ja valmiuksia. Perusopetus tukee kunkin oppilaan yksilöllistä kasvua ja oppimista siten, että kullakin yksilöllä on mahdollisuus vaikuttaa omaan kasvuunsa ja oppimiseensa laadukkaassa ja turvallisessa oppimisympäristössä.

Aamu- ja iltapäivätoiminta järjestetään perusopetuslain 8 a luvun mukaisesti yhteistyössä kolmannen sektorin kanssa. Toiminta on tarkoitettu 1. ja 2. vuosiluokan oppilaille sekä muiden vuosiluokkien erityisopetukseen otetuille tai siirretyille oppilaille. Toiminnan tarkoituksena on lapsen valvomattomaan ajankäyttöön ja yksinoloon liittyvien riskitekijöiden ennaltaehkäisy. Tavoitteena on tarjota lapsille turvallinen paikka viettää koulupäivän jälkeistä aikaa ja osallistua monipuoliseen ja virkistävään toimintaan aikuisen ohjauksessa.

### Sitovat tavoitteet

Tavoite	Mittari	Tavoitetaso	Toteutuma
Perusopetuksen oppilaille tuotetaan taloudellisesti hyvätasoiset opetuspalvelut	Tilastot Tulokset	- muodollisesti päteviä opettajia > 95 % -riittävästi koulunkäyntiavustajia - kaikki perusopetuksen 9. luokkalaiset saavat päättötodistuksen ja jatko-opiskelupaikan keväällä 2009	Toteutunut  Toteutunut  Tavoite on toteutunut kaikki kevään 2009 9. luokkalaiset saivat päättötodistuksen ja jatko-opiskelupaikan.

### Perustelut

Eurassa toimii kuntaliitoksen jälkeen seitsemän perusopetuksen alempien vuosiluokkien (1-6) opetusta antavaa koulua. Perusopetuksen ylempien vuosiluokkien (7-9) opetuksesta vastaavat Euran yhteiskoulu ja Kiukaisten yhteiskoulu. Kirkonkylän koulun yhteydessä toimii neljä erityisluokkaa (EHA 1 ja EHA 2). Kännön koulussa toimii viisi erityisluokkaa. Euran yhteiskoulun yhteydessä on pienopetusryhmä, jossa annetaan luokkamuotoista erityisopetusta (erityisesti esy). Kirkonkylän koulun yhteydessä on niin sanottu alkuluokka. Kauttuan koulun yhteyteen on perustettu pienopetusryhmä erityisiä opetusjärjestelyitä varten (toiminta tulisi saada vakinaistettua, erityisluokanopettajan viran perustamista on ehdotettu useana vuotena). Kaikissa perusopetuskouluissa annetaan osa-aikaista erityisopetusta sitä tarvitseville oppilaille.

Kirkonkylän koulussa on aloittanut koulunkäyntinsä syksyllä 2009 perusopetuksen alemmilla vuosiluokilla kolme maahanmuuttajasta, joilla ei ole riittävästi suomen kielen taitoa, jotta he olisivat voineet aloittaa koulunsa yleisopetuksen luokassa. Tästä syystä oli perusteltua perustaa luokille 1-9 perusopetukseen valmistavan opetuksen ryhmä. Perusopetukseen valmistava opetus on tarkoitettu maahanmuuttajille ja siihen saadaan valtionavustusta. Valmistavaan opetukseen on palkattu määrällinen luokanopettaja (ajalle 31.8.2009 - 6.6.2010).

Koulutoimi järjestää aamu- ja iltapäivätoimintaa, joka on suunnattu perusopetuksen 1-2 luokkalaisille sekä kaikille 1-9-luokkien erityisopetukseen otetuille oppilaille. Lukuvuonna 2009 - 2010 koululaisten iltapäivätoimintaa (klo 12.00 – 17.00) järjestettiin Kauttualla (Jukola), Kiukaisissa (koulu) ja Paneliassa (koulu). Lisäksi toimintaa hankittiin ostopalveluna Euran seurakunnalta (seurakuntakeskus). Aamupäivätoimintaa (klo 7.00 – 11.00) järjestettiin Kauttualla ja Euran seurakuntakeskuksessa. Lapsia toimintaan osallistui Kauttuan Jukolassa 29 ja Euran seurakunnassa 26. Paneliassa iltapäivätoiminnassa oli lapsia 12 ja Kiukaisissa 9. Toimintaa koordinoi nuorisosihteeri.

Suurimmat taloudelliset muutokset liittyvät ikäluokkien pienenemisestä johtuvaan valtionosuustulojen vähenemiseen ja toisaalta erityisopetuksen ja opetuksen yksilöllistämiseen liittyvien tarpeiden lisääntymiseen.

Vuoden 2009 talousarviossa pysyttiin raamissa (ulkoiset kulut). Tähän päädyttiin noudattamalla maaliskuusta lähtien hankintakieltoa minkä lisäksi koulutus rajoitettiin lähinnä maksuttomiin koulutuksiin. Tulot ylittyivät talousarviossa 37 039 eurolla (toteutumaprosentti oli 119,4).

### Oppilasmäärät

Opetuksen tärkein toimintaympäristö on oppilasmäärä ja siinä tapahtuvat muutokset. Seuraavassa taulukossa esitetään oppilasmäärissä tapahtuneet muutokset 20.9.2004 - 20.9.2009.

Koulu	20.9.04	20.9.05	20.9.06	20.9.07	20.9.2008	20.9.2009
Hinnerjoki	62	59	46	42	42	37
Honkilahti	82	79	81	86	77	83
Kauttua	302	314	295	278	261	259
Kirkonkylä	165	160	150	143	173	173
Länsi-Eura	28	31	34	34	-	-
Sorkkinen	71	73	73	67	56	51
Hiukko	63	58	53	45	-	-
Kiukainen	123	109	119	113	102	98
Panelia	60	59	63	60	100	91
<b>Yhteensä</b>	<b>956</b>	<b>942</b>	<b>914</b>	<b>868</b>	<b>811</b>	<b>795</b>
Kännö	39	40	44	45	44	48
Kirkonkylän koulun erityisluokat	19	17	21	21	22	22
<b>Yhteensä</b>	<b>1014</b>	<b>999</b>	<b>979</b>	<b>934</b>	<b>877</b>	<b>865</b>
Euran yhteiskoulu	313	328	341	366	385	359
Yhteiskoulu	132	126	124	125	122	126
<b>Yhteensä</b>	<b>1459</b>	<b>1453</b>	<b>1444</b>	<b>1425</b>	<b>1384</b>	<b>1350</b>

Peruskoulua kehitetään tavoitteena perusopetuksen toimintaedellytysten parantaminen.

Euran kunta on saanut opetushallitukselta valtionavustuksia seuraaville hankkeille:

Erytisavustusta Tehostettua ja erityistä tukea tarvitsevan oppilaan opetuksen kehittämiseen (KELPO 1) 20.000 euroa.

Hanke on saanut myös jatkon Tehostetun ja erityisen tuen kehittäminen esi- ja perusopetuksessa (KELPO 2) 40.000 euroa, määräraha on käytettävissä 31.12.2010 asti. Hankkeessa on työstetty yleisen, tehostetun ja erityisen tuen muotoja, jotka ovat tulossa uuteen lakiin. Perusopetukseen ja erityisopetukseen on tehty uudet ajanmukaiset lomakesarjat. Hankerahoitus on mahdollistanut erityisopettajien työnohjauksen ja koulutuksiin osallistumisen.

Oppimisympäristön kehittämiseen (PULU 1-3): koulu- ja kulttuuritoimen yhteinen oppimisympäristöjen kehittämishanke 39.000 euroa. Tälle hankkeelle on saatu myös vuonna 2008 rahoitusta 42.000 euroa sekä vuosille 2010 - 2011 jatkorahoitusta 27.000 euroa.

PULUssa (pulpetista ulos oppimaan) oppilaat ovat eri kouluasteissa tutustuneet mm. historiaan, luontoon ja taideaineisiin ulkona luonnossa pienen kädessä pidettävän tietokoneen ja paikannuslaitteen (GPS) kanssa. Muuritutkimus Ky on tuottanut ohjelmiston yhteistyössä Turun ammattikorkeakoulun kanssa. Ohjelman sisältöä on kehitetty yhdessä opettajien kanssa. Opettajat ja oppilaat voivat myös halutessaan itse valmistaa oppimateriaalia. Hankerahoituksella on hankittu minitietokoneita koulujen käyttöön 46 kpl, koneet on hajasijoitettu eri kouluihin.

Kerhotoiminnan kehittämiseen 23.000 euroa, avustus on käytettävissä 31.12.2010 asti. Lukuvuoden 2009 - 2010 aikana kuudessa koulussa toimii kuusitoista kerhoa.

Oppilas- ja opiskelijahuollon palvelurakenteen kehittämiseen 45.000 euroa, avustus on käytettävissä 31.12.2010 asti. Hankerahoituksella on voitu käynnistää työnohjaus erityisopettajille ja rehtoreille. Hankkeen osana laaditaan yhteinen käsikirja Pyhäjärvisuudun oppilas- ja opiskelijahuollolle

Koulupsykologi tekee työtä kaikilla perusopetuksen vuosiluokilla. Vuonna 2009 oppilashuoltopalve- luissa työskenteli yksi vakituinen koulupsykologi 3 pvä/vko ja yksi määräaikainen koulupsykologi 3 pvä/vko.

Heinäkuussa 2009 Kiukaisissa paljastui nuorten huumeongelma. Huumeongelman laajuuden selvit- tyä, järjestettiin Pyhäjärvisuudun koulujen ylemmille vuosiluokille, lukiolaisille, huoltajille ja viranhalti- joille asiasta useita tiedotustilaisuuksia. Eri hallintokuntien kesken on tehty laajaa yhteistyötä lasten- ja nuorten hyvinvoinnin osalta.

Koulutuslautakunta vastaa Kiukaisten alueella annettavasta esiopetuksesta myös kuntaliitoksen toteutumisen jälkeen. Esiopetusta järjestetään Paneliassa, jossa on lukuvuonna 2009 -2010 21 oppilasta ja Harolassa, jossa lukuvuonna 2009-2010 on 24 oppilasta.

Kuntakohtaiset oppilaskohtaiset käyttökustannukset olivat vuonna 2008, ilman sairaala- ja vammaisopetusta, Opetushallituksen tekemien tilastojen mukaan:

Eura	6 986 €
Kiukainen	7 681 €
Köyliö	7 134 €
Säkylä	7 730 €

Talous	Alkup. ta	Ta- muutok- set	Tarkistettu ta	Toteutuma	Poikkeama
Toimintatulot	185 970	-68 368	117 602	133 549	-15 947
Toimintamenot	-10 007 866	-509 309	-10 517 175	-10 553 882	36 707
Toimintakate	-9 821 896		-10 399 573	-10 420 333	20 760
Perustelutiedot					
Poistot	-40 765		-40 765	-35 883	-4 882
Laskennalliset erät					
Tulot	107 570	-68 000	39 570	117	39 453
Menot	-2 116 437	-467 909	-2 584 346	-2 623 490	39 144
Netto	-2 008 867	-535 909	-2 544 776	-2 623 373	78 597

## 403 TOISEN ASTEEN KOULUTUS

### Toiminta-ajatus

Lukiokoulutus antaa laaja-alaisen yleissivistuksen, opiskeluvalmiudet yliopisto-, ammattikorkeakoulu- ja lukion oppimäärään perustuvassa ammatillisessa koulutuksessa sekä edellytykset elinikäiseen oppimiseen ja itsensä ja yhteisönsä vastuulliseen kehittämiseen.

### Sitovat tavoitteet

Tavoite	Mittari	Tavoitetaso	Toteutuma
Lukion oppilaille tarjotaan hyvätasoiset opiskelumahdollisuudet.	Yo-tulokset Tilastot	hyväksytyjen kokeiden määrä >95 % (pakolliset) - muodollisesti päteviä opettajia >95 %	Toteutunut  Toteutunut
Lukio säilyttää kilpailukykyisyytensä perusopetuksen jälkeisenä jatko-opintovaihtoehtona. Hyvät jatko-opintovalmiudet ja vähäinen opintojen keskeyttäneiden määrä.	Tilastot Asiakastytyväisyyskysely vähintään joka toinen vuosi Muut mahdolliset kyselyt	- lukioon siirtyvien osuus koko ikäluokasta > 50 % (lukion aloitti 58 opiskelijaa syksyllä 2008) - euralaiset lukioon siirtyvät nuoret jatkavat Euran lukiossa (pl. erikoislukiot kuten IB-lukiot) - mahdollisimman moni saa jatko-opiskelupaikan heti ensimmäisenä vuonna	Ei toteutunut (45 %)  Toteutunut  Toteutettu kysely, jonka vastausprosentti on liian alhainen luotettavien tietojen saamiseksi

### Perustelut

Lukion toiminnan laajuutta kuvaavat tiedot

	20.9.2005	20.9.2006	20.9.2007	20.9.2008	20.9.2009
Opiskelijamäärä	167	171	157	159	217
Käytettävissä olevien kurssien määrä	280,5	285,6	285,6	285,6	421,4
Tunti-indeksi	1,68	1,67	1,82	1,80	1,94

Kuntaliitoksen myötä Euran ja Kiukaisten lukiot yhdistettiin hallinnollisesti. Lähtökohtana on, että Kiukaisten lukioon otetaan opiskelijoita vielä lukuvuonna 2010 - 2011.

Lukioiden vuoden 2009 tavoitteet ja niiden toteutuminen

Laaja-alaisen lukio-opetuksen turvaaminen euralaisille. Laadukkaan lukion kurssitarjonnan tulee olla laaja, jotta opiskelijoilla on mahdollisuus menestyä kaikissa ylioppilaskirjoitusaineissa sekä myös taito- ja taideaineissa. Tavoitteena on ollut tarjota hyvä lukio kaikille Euran seudulla asuville nuorille suuntautumisesta riippumatta.

Opiskelijoille on pystytty tarjoamaan riittävä kurssitarjonta. Erityisesti Kiukaisissa kaikkea opetusta ei kuitenkaan ole pystytty toteuttamaan lähiopetuksena vaan on käytetty joko videoneuvottelua tai Kiukaisten opiskelijat ovat siirtyneet Euran lukioon.

Tietotekniikan käytön tehostaminen. Tavoitteena on ollut edelleen lisätä tietotekniikan käyttöä hallinnossa, oppilashuollossa ja opetuksessa silloin kun se on toiminnallisesti perusteltua.

Hallinnossa on selvästi tehostettu käytössä olevien ohjelmien hyödyntämistä. Euran lukiossa luokat on varustettu tietotekniikan hyödyntämisen mahdollistavilla laitteilla ja ne on otettu käyttöön. Kiukaisten lukiossa laitekanta on ollut heikompi, joten tietotekniikan hyödyntäminen luokkaopetuksessa ei ole ollut samassa määrin mahdollista.

Yhteistyön lisääminen lähialueen lukioden ja mahdollisuuksien mukaan myös ammatillisen koulutuksen kanssa.

Lähiseudun lukioden kesken on edelleen tehty sekä konkreettista opetuksen järjestämiseen liittyvää että koulutuksen kehittämiseen liittyvää yhteistyötä.

Uuden lukiorakennuksen suunnittelun jatkaminen. Tavoitteena on ollut turvata asianmukaiset tilat oman kunnan kasvavalle opiskelijamäärälle ja mahdollisesti muista kunnista tuleville opiskelijoille. Päämäärä liittyy koko koulukeskuksen kehittämistä koskevaan laajempaan tavoitteeseen. Uuden lukiorakennuksen myötä Euran ja Kiukaisten lukiot yhdistyvät fyysisesti, mikä mahdollistaa resurssien tehokkaamman käytön. Suunnittelu on edennyt tavoitellusti.

	<b>Euran lukio</b>	<b>Kiukaisten lukio</b>
Opiskelijamäärä	164	53
Käytettävissä olevien kurssien määrä	284,8	136,6
Tunti-indeksi	1,74	2,58

<b>Talous</b>	<b>Alkup. ta</b>	<b>Ta- muu- tokset</b>	<b>Tarkistettu ta</b>	<b>Toteutuma</b>	<b>Poikkeama</b>
Toimintatulot	38 300		38 300	48 740	-10 440
Toimintamenot	-1 605 233	-30 000	-1 635 233	-1 535 745	-99 488
Toimintakate	-1 566 933		-1 596 933	-1 487 005	-109 928
<b>Perustelutiedot</b>					
Poistot	-12 307		-12 307	-1 867	-10 440
<b>Laskennalliset erät</b>					
Tulot				1 008	-1 008
Menot	-351 887		-351 887	-285 231	-66 656
Netto	-351 887		-351 887	-284 223	-67 664

## 408 MUU KOULUTUS

### Toiminta-ajatus

Euran kansalaisopiston tehtävänä on tukea erityisesti paikallisen aikuisväestön ja ympäröivän yhteiskunnan kehittymistä edistämällä elinikäistä oppimista, itsensä monipuolista kehittämistä, yhteisöllisyyttä, suvaitsevaisuutta ja moniarvoisuutta. Opetusta annetaan jossain määrin myös lapsille. Kansalaisopisto antaa taiteen perusopetusta kuvataiteissa.

Keskeisimmät opetusalat ovat kielten ja taiteiden opetus, taidekäsityöt sekä vaihteleva, aikaansa seuraava aihepiiri paikallisen tarpeen mukaan.

### Sitovat tavoitteet

Tavoite	Mittari	Tavoitetaso	Toteutuma
Kansalaisopiston opintopiirien toiminnan laajuus mitoitetaan valtiosuuseperusteiden mukaisesti ja tarjonnan kattavuus kunnan eri alueiden kysyntähuomioiden.	Opetussuunnitelma	Opetussuunnitelman toteutuminen	Pidettyjen kurssien lukumäärä oli 290. Suunnitelma pidettävistä tunneista oli 6.830 ja kursseja pidettiin 6.806 tuntia.
Järjestetään monipuolista ja laadukasta opetusta, joka vastaa kuntalaisten itsensä kehittämisen tarpeita. Opetus on ensisijaisesti yleissivistävää, mutta osaksi myös ammatillisia valmiuksia lisäävää.	Opetustuntien määrä tunteina.  Opiskelijoiden tyytyväisyys saamaansa opetukseen mitataan asiakaskyselyllä.	Opetusta järjestetään vuoden 2008 toteutuneiden tuntimäärän mukaisena (Eura ja Kiukainen yhteensä).  Enemmistö opiskelijoista on tyytyväisiä saamaansa koulutukseen.	Pidetyt tuntimäärät toteutuivat lähes täydellisesti.  Lähes kaikki kurssit voitiin viedä loppuun suunnitellulla tavalla.

### Perustelut

Euran kansalaisopiston vakituisen henkilöstöön kuuluvat rehtori ja toimistos sihteeri. Muu henkilöstö on palkattu lukuvuodeksi kerrallaan kulloisenkin tarpeen mukaan. Pääosa henkilöstöstä on sivutoimisia tuntiopettajia, joilla on muutama tunti viikossa opetusta lukukauden ajan kerrallaan.

Opinto-ohjelma painetaan kerran lukuvuodessa syksyllä. Se jaetaan toiminta-alueen kuntiin joka talouteen. Kevään kursseista jaetaan tiedote, joka on saatavissa kirjastosta ja opiston toimistosta sekä opiston nettisivuilta. Opinto-ohjelmasta tiedotetaan myös lehdissä.

Kurssien vähimmäisopiskelijamäärä on 7 opiskelijaa. Kielten jatkoryhmissä 5 opiskelijaa on vähimmäismäärä.

Toiminnallisesti ja taloudellisesti kansalaisopiston toiminta on toteutunut tavoitteiden mukaisesti.

## Pyhäjärvi-instituutti

Pyhäjärvi-instituutin toiminta elintarviketalouden ja vesiensuojelun kehittäjänä on vakiintunut. Instituutissa työskentelee projekteista riippuen 10-15 henkilöä. Toiminnan painopiste on Etelä-Satakunnassa, mutta instituutti palvelee kuntia, yrityksiä ja asukkaita koko Satakunnassa ja myös lähimaakunnissa. Instituutti on entisestään laajentanut yhteistyöverkostojaan sekä rahoitus pohjaansa. Euran kunnan toiminta-avustus vuonna 2009 Pyhäjärvi-instituutille oli 85.000 euroa.

Talous	Alkup. ta	Ta- muutokset	Tarkistettu ta	Toteutuma	Poikkeama
Toimintatulot	30 000		30 000	40 225	-10 225
Toimintamenot	-525 684		-525 684	-537 881	12 197
Toimintakate	-495 684		-495 684	-497 656	1 972
Perustelutiedot					
Poistot					
Laskennalliset erät					
Tulot				205	-205
Menot	-62 445		-62 445	-63 942	1 497
Netto	-62 445		-62 445	-63 737	1 292

## 42 KULTTUURI- JA VAPAA-AJANLAUTAKUNTA

420 Kulttuuri- ja vapaa-ajan hallinto  
 422 Kulttuuripalvelut  
 424 Kirjastopalvelut  
 432 Liikuntapalvelut  
 440 Nuorisopalvelut

### 420 Kulttuuri- ja vapaa-ajan hallinto

#### Toiminta-ajatus

Hallinto vastaa lautakuntahallinnosta ja koordinoi lautakunnan alaisten vastualueiden toimintaa

#### Sitovat tavoitteet

Tavoite	Mittari	Tavoitetaso	Toteutuma
Kulttuuri- ja vapaa-ajan-palveluiden tarkoituksenmukainen tuottaminen	Asiakastyytyväisyyskyselyt, sisäinen/ulkoisen auditointi	Laadukkaat ja alueellisesti tasavertaisesti tuotetut palvelut.	Toteutunut suunnitellulla tavalla

Talous	Alkup. ta	Ta- muutokset	Tarkistettu ta	Toteutuma	Poikkeama
Toimintatulot	1 000		1 000		1 000
Toimintamenot	-42 800		-42 800	-28 450	-14 350
Toimintakate	-41 800		-41 800	-28 450	-13 350
Perustelutiedot					
Poistot					
Laskennalliset erät					
Tulot					
Menot	-3 392		-3 392	-2 794	-598
Netto	-3 392		-3 392	-2 794	-598

## 422 Kulttuuripalvelut

### Toiminta-ajatus

Kulttuuritoimintalain mukaan kunnan tehtävänä on edistää, tukea ja järjestää kulttuuritoimintaa kunnassa. Kunnan tehtävänä on myös järjestää kunnan asukkaille mahdollisuuksia taiteen perusopetukseen ja harrastusta tukevaan opetukseen taiteen eri aloilla.

Euran kulttuuritoimessa ensisijaista on kulttuuritoiminnan edistäminen Eurassa, toiseksi sen tukeminen tiedotusavulla, neuvonnalla ja kohdeavustuksilla sekä kolmanneksi kulttuuritoiminnan järjestäminen. Toiminnassa pyritään yhä lisääntyvään yhteistyöhön muiden toimijoiden kanssa.

Toimintaa ohjaa lainsäädännön lisäksi kulttuuritoimen strategia 2006 – 2010, Eura 2010 strategia sekä Rauman seudun kuntien kulttuuristrategia.

### Sitovat tavoitteet

Tavoite	Mittari	Tavoitetaso	Toteutuma
Lasten ja nuorten taide- ja kulttuurikasvatuksen kehittäminen	Toimintamahdollisuudet	Mahdollistaa kulttuuri- ja taidekasvatus kulttuurin eri aloilla, harrastustoiminnan aktivoiminen ja identiteetin vahvistaminen	Toteutunut käyttösuunnitelman mukaisesti
Euralaisen moniarvoisen identiteetin vahvistaminen	Paikkakunnan positiivinen imago	Kuntalaiset oppivat tuntemaan ja arvostamaan euralaisuuden erityispiirteitä	Toteutunut käyttösuunnitelman mukaisesti
Kulttuuriperinnön esittely uusin keinoin ja sen tuotteistaminen	Kohteiden jatkuva kiinnostavuus ja kävijämäärän säilyminen vähintään nykyisellään	Pysyä historian kärkituotteena	Toteutunut käyttösuunnitelman mukaisesti
Taiteilijoiden ja kulttuurialan yrittäjyyden tukeminen ja edistäminen	Toimintamahdollisuudet, tapahtumat ja palvelut	Palvelujen monipuolistaminen ja niiden sisälön paraneminen	Toteutunut käyttösuunnitelman mukaisesti
Monipuolisten ja erikaisille suunnattujen kulttuuripalvelujen tuottaminen	KulttuuritilaisuuDET ja näyttelyt	Kulttuurikohteiden ja tapahtumien tunnettouden lisääminen, imagon vahvistaminen ja kävijämäärien kasvu	Toteutunut käyttösuunnitelman mukaisesti

### Perustelut

Kulttuuritoimen painopistealueet olivat vuonna 2009:

1. Lasten ja nuorten kulttuuritoiminta ja taidekasvatus
2. Euralaisen moniarvoisen identiteetin vahvistaminen
3. Kulttuuriperinnön esittely uusin keinoin ja sen tuotteistaminen
4. Taiteilijoiden ja kulttuurialan yrittäjyyden tukeminen ja edistäminen

Suunnitelmat ovat toteutuneet lautakunnan asettamien painopisteiden ja käyttösuunnitelman mukaisesti, paitsi Ilon ja Valon Satakunta-tapahtumaan osallistuminen, koska tapahtumaa ei järjestetty lainkaan vuonna 2009. Sama koski seudullista kulttuuritapahtumaa. Rauman seudun yhteisenä toimintana toteutettiin kuitenkin Kulttuurilaturi –hanke. Luistaria käsittelevä dokumenttifilmi ei myöskään ehtinyt valmistua vuoden loppuun mennessä, sen työstäminen jatkuu vuonna 2010.

Talous	Alkup. ta	Ta- muu- tokset	Tarkistettu ta	Toteutuma	Poikkeama
Toimintatulot	14 600		14 600	41 337	-26 737
Toimintamenot	-251 794	-6 140	-257 934	-286 587	28 653
Toimintakate	-237 194		-243 334	-245 250	1 916
Perustelutiedot					
Poistot					
Laskennalliset erät					
Tulot					
Menot	-43 681		-43 681	-52 128	8 447
Netto	-43 681		-43 681	-52 128	8 447

#### Kulttuuritoimen nettobudjetoitu osuus

Talous	Alkup. ta	Ta- muu- tokset	Tarkistettu ta	Toteutuma	Poikkeama
Toimintatulot	13 800		13 800	35 973	-22 173
Toimintamenot	-80 163		-80 163	-84 105	3 942
Toimintakate	-66 363		-66 363	-48 132	-18 231
Perustelutiedot					
Poistot					
Laskennalliset erät					
Tulot				1 081	-1 081
Menot				-259	259
Netto				822	-822

## 424 Kirjastopalvelut

### Toiminta-ajatus

Kirjastolaitoksen tehtävänä on luoda edellytykset kuntalaisten opiskelulle, taiteen ja kirjallisuuden harrastukselle, tyydyttää tiedon ja virkistyksen tarvetta sekä edistää omaehtoista kulttuuritoimintaa ja kulttuuriperinteen säilyttämistä. Se lisää hyvinvointia, sivistystä ja sosiaalista tasa-arvoa. Erityis-tehtävänä on kirjaston kehittäminen kunnan tietopalvelukeskuksena.

### Sitovat tavoitteet

Tavoite	Mittari	Tavoitetaso	Toteutuma
<b>Vilkas lainaustoiminta</b>			
Lainausten määrä	kpl	221 000	195 321
Lainat asukasta kohti	kpl / asukas	17,0	15,6
<b>Taloudellisuus</b>			
Lainan hinta	eur / lainaus	2,51	2,80
Menot asukasta kohti	eur / asukas	44,00	43,6
Maakunnan keskiarvo*	eur / asukas		49,28
Maan keskiarvo*	eur / asukas		52,91

\* vuonna 2008

### Perustelut

Fyysisten kirjastokäyntien määrää mitattiin pääkirjastossa elektronisesti. Sivukirjastoissa kävijämäärä laskettiin edelleen vanhaan tapaan, kuuden satunnaisen laskentapäivän perusteella. Kävijämäärät pysyivät viime vuoden tasossa. Web-kirjaston käyttäjämäärä nousi hieman viime vuodesta, 60 asiakkaalla, ja kasvun odotetaan lisääntyvän Satakirjastot-yhteiskirjastojärjestelmän avulla. Lainoista jo joka kymmenes tehtiin internetin kautta, mikä pysyi viime vuoden lukemissa. Web-kirjaston käyttö luonnollisesti vähentää fyysisten käyntien määrää.

Lainausoikeutta käytti 4.067 henkilöä, eli 32 % prosenttia kunnan väkimäärästä. Luku hieman nousi vuodesta 2008, sillä Kiukainen ja Panelia tulivat mukaan.

Lainaus ei kasvanut odotetusti 2009. Pääkirjaston osuus oli 146.087 lainaa. Panelian ja Kiukaisten kirjastot eivät vielä saavuttaneet toivottua tulosta. Kummankin kirjaston lainausten määrä oli yhteensä n. 33.000 kpl. Aineiston läpikäynti jatkui koko vuoden ja kokoelmaa kohennetaan edelleen 2010 puolella.

Hinnerjoella ja Honkilahdella lainausluvut laskivat, enemmän Hinnerjoella, jossa vähennystä oli 13 %. Atk-lainausien hyödyntämisellä ja sivukirjastojen toiminnan edistämällä ei vielä saatu kunnollisia tuloksia. Molemmista kirjastoista tehtiin vuonna 2009 noin 8.000 lainaa. Euran kirjastot olivat suljettuina yhteisjärjestelmään liittymisen takia marraskuussa 2009, mikä vaikutti myös kokonaislainojen määrään.

Lainan hinta (vuoden tulos jaettuna kokonaislainauksen määrällä) ylitti tavoitetason. Lainan hinta oli 2,80 euroa, mikä on maan keskitasoa (2,80 euroa / 2008). Menot asukasta kohden (43,6 euroa) ovat tuntuvasti maan keskiarvon alapuolella (52,91 euroa / 2008) opetusministeriön ilmoittamien lukujen perusteella.

Taloudellisen tuloksen kannalta vuosi 2009 oli Euran kirjastotoimessa hyvä ja budjetoidut varat riittivät toiminnan ylläpitoon ja kehittämiseen suunnitelmien mukaisesti. Myyntituotot, lähinnä Eura-päivän poistomyynti, nostivat tulosta erityisesti. Nettomenot alittivat talousarviovarauksen 29.768

eurolla johtuen maaliskuussa annetusta hankintakiellosta, jota toteutettiin soveltuvin osin. Budjetoituista varoista käytettiin 96,4 %.

Satakunnan yhteiskirjastojärjestelmään liittyminen marraskuussa 2009 toteutui suunnitellusti ja toiminnan tehostuminen ja kirjastojen yhteistyö vähentänee päällekkäistä hankintaa. Asiakkaille muutos merkitsi kaikkien yhteistyössä mukana olevien kirjastojen aineistotietokantojen hyödyntämismahdollisuutta yhdellä haulilla ja materiaalin helpompaa, nopeampaa ja edullisempaa tilaamista muista kirjastoista.

Talous	Alkup. ta	Ta- muu- tokset	Tarkistettu ta	Toteutuma	Poikkeama
Toimintatulot	10 800		10 800	19 242	-8 442
Toimintamenot	-584 664		-584 664	-563 338	-21 326
Toimintakate	-573 864		-573 864	-544 096	-29 768
Perustelutiedot					
Poistot	-2 919		-2 919	-2 918	-1
Laskennalliset erät					
Tulot					
Menot	-122 262		-122 262	-128 971	6 709
Netto	-122 262		-122 262	-128 971	6 709

## 432 Liikuntapalvelut

### Toiminta-ajatus

Liikuntatoimen tehtävänä on luoda edellytyksiä Eurassa harjoitettavalle liikuntatoiminnalle. Liikuntatoimi pyrkii edistämään liikuntatoimintaa järjestävien tahojen toimintaa.

### Sitovat tavoitteet

Tavoite	Mittari	Tavoitetaso	Toteutuma
Liikuntatoimen hallinnollisten tehtävien suorittaminen mahdollisimman tehokkaasti.	Hallinnollisten tehtävien sujuminen (avustusten hakuprosessi, tilapäisen työvoiman otto, laskuliikenne, liikuntapaikkojen hoidon organisointi, hankinnat, liikuntapaikkojen vuorot, yms.).	Määrärahojen riittävyys.	Liikuntatoimen hallinnolliset tehtävät sujuivat suunnitellusti.
Koulujen liikuntasalien vapaa-aikakäytön sujuva organisointi. Liikuntatoiminnan ja – tapahtumien järjestäminen (uimakoulut, leirit, km-kilpailut, puulaakit, haastepyöräily, ui kesäksi kuntoon – kampanja, nuorten laskettelumatka Leville yms. liikunnallisia retkiä/-tapahtumia). Yhteistyön jatkaminen ja kehittäminen urheiluseurojen ja muiden liikuntatoimintaa järjestävien tahojen kanssa. Kuntaliitoksen mukanaan tuomien toimintojen järkevä ja tarkoituksenmukainen yhdistäminen siten, että nykyisen tasoiset toiminnot pystytään mahdollisimman hyvin säilyttämään koko kunnan alueella.	Koulujen liikuntasalien liikuntavuorojen hyvän määrän ja laadun säilyttäminen. Liikuntatoimintaa järjestävien tahojen toiminnan toteutuminen koulujen liikuntasaleissa. Järjestettyjen toimintojen ja tapahtumien määrä ja laatu.	Säilyttää edellytykset tavoitteiden mukaisen toimintojen järjestämiseen.	Koulujen liikuntasalien vapaa-aikakäyttö oli vilkasta. Liikuntatoimi kykeni tarjoamaan harrastusvuoron lähes kaikille vuoroa hakeville liikuntaryhmille. Vuorojen organisointi onnistui hyvin. Kaikki liikuntatoimen suunnittelemaat liikuntaja kuntotapahtumat saatiin järjestettyä. Kiukaisten uimakoulu-toiminnan sulautuminen osaksi Euran uimakouluja onnistui ennakkopeloista huolimatta kohtuullisesti. Euran ja Kiukaisten alueen perinteiset liikuntatoiminnot/-tapahtumat saatiin säilytettyä.
Euran uima- ja urheiluhalli Oy:n toimitusjohtajan tehtävät. Euran uima- ja urheiluhalli Oy:n toimistotehtävien hyvä hoito. Euran urheilutalon peruskorjaus- ja laajennushankkeen edistyminen.	Euran urheilutalon hallinnollisten asioiden hyvä hoito. Euran urheilutalon kävijämäärän kasvu tai nykyisen tason säilyttäminen. Euran urheilutalon peruskorjaus- ja laajennushankkeen hankesuunnitelman valmistuminen.	Euran urheilutalon nykyisen tasoisien toimintojen jatkuminen. Peruskorjaus- ja laajennushankkeen edistyminen.	Euran urheilutalon toiminta saatiin säilytettyä vuoden 2008 tasolla. Urheilutalon peruskorjauksen osalta tehtiin periaatepäätös lainan takauksesta ja toiminta-avustuksen lisäämisestä

<p>Euran urheilukeskuksen, Eurakosken urheilukentän, Panelian urheilukentän, Kauttu-an pallokentän, Ruukinpuiston tenniskenttien, Kuntoratojen/hiihtolatujen (Eura, Kiukainen ja Hinnerjoki), Panelian syksyllä 2008 valmistuvan lähiliikuntapaikan, Eurakosken kuntosalin mahdollisimman hyvä hoito, ylläpito ja kehittäminen. Muiden kunnallisten liikuntapaikkojen hoidon/käytön tukena.</p>	<p>Euralaisten liikunta-toimintaa järjestävien yhdistysten toiminnan toteutuminen. Koulujen liikuntatoiminnan toteutuminen liikuntatoimen ylläpitämissä paikoissa. Muiden liikuntatoimintaa järjestävien tahojen toiminnan toteutuminen.</p>	<p>Urheiluseurojen järjestämisen toiminnan mahdollistaminen siten, ettei tapahtumien/toimintojen järjestäminen esty aina-kaan urheilualueiden hoitoon liittyvien teki-jöiden vuoksi. Yksityisten kuntoilijoiden liikunta-alueiden käytön turvaaminen.</p>	<p>Euralaisten urheiluseurojen toiminta toteutui liikuntatoimen ylläpitämillä liikuntapaikoilla suunnitellusti. Yhtään liikuntatapahtumaa ei peruttu liikuntapaikkojen hoitoon liittyvistä syistä. Joulukuussa 2009 tulleen lumen ja sopivan pakkasjakson myötä hiihto- ja luisteluliikunnan määrä kasvoi vuoden lopulla huikeasti edellisiin vuosiin verrattuna. Kasvanneeseen latutarpeeseen pystyttiin vastaamaan kohtuullisen hyvin.</p>
<p>Turvata taloudellisesti urheiluseurojen toimintaa. Turvata urheilutalon toiminnan jatkuminen ja kehittäminen.</p>	<p>Urheiluseurojen aktiivisen toiminnan jatkuminen. Avustusten määrä/asukas, 55.000 EUR/12.669 as. Yhteensä 4,35 EUR/as.  Urheilutalon toiminta-avustus/asukas, 155.500 EUR/12.669 as. Yhteensä 12,28 EUR/as. Urheilutalon liikuntakäyttäjämäärä, 118.000 kävijää.</p>	<p>Urheiluseurojen aktiivisen toiminnan jatkuminen. Urheilutalon korkean käyttöasteen säilyttäminen.</p>	<p>Kuntaliitoksesta huolimatta urheiluseurojen avustustaso saatiin määriteltyä urheiluseuroja tyydyttävästi koko laajentuneen kunnan alueella. Urheilutalon toiminta-avustus ei ollut halliyhtiölle riittävä, vaan kunta myönsi halliyhtiölle 100.000 euron korotoman lainan, jotta halliyhtiö selviäisi käytötaloudestaan vuoden 2009 loppuun saakka. Urheilutalon käyttäjämäärä nousi vuonna 2009 n. 130.000 liikuntakäyttäjään.</p>

### Perustelut

Euran urheilukeskuksen yleisurheilukentälle tehtiin kesällä peruskorjaus. Vanha Novotan-pinnoite kaavittiin pois koko kenttäalueelta ja tilalle asennettiin uusi vastaavanlainen Conipur-pinnoite. Hankkeen käytännön toteutuksesta vastasi Jäämestarit Oy. Hankkeen kustannusarvio oli 150.000 euroa (alv 0%) ja toteutuneet kustannukset olivat 150.485,65 euroa. Hankkeeseen saatiin valtionavustusta 46.000 euroa. Hankkeen loppuselvitys- ja tarkastus tehdään keväällä 2010.

Talous	Alkup. ta	Ta- muu- tokset	Tarkistettu ta	Toteutuma	Poikkeama
Toimintatulot	18 900		18 900	18 704	196
Toimintamenot	-566 909	-1 250	-568 159	-565 818	-2 341
Toimintakate	-548 009		-549 259	-547 114	-2 145
Perustelutiedot					
Poistot	-24 594		-24 594	-14 562	-10 032
Laskennalliset erät					
Tulot					
Menot	-44 906		-44 906	-52 609	7 703
Netto	-44 906		-44 906	-52 609	7 703

## 440 Nuorisopalvelut

### Toiminta-ajatus

Nuorisotoimen tarkoituksena on tukea lasten nuorten kasvua ja itsenäistymistä, edistää aktiivista kansalaisuutta ja sosiaalista vahvistamista sekä parantaa lasten ja nuorten kasvu- ja elinolosuhteita Euran kunnassa.

Uuden nuorisolain mukaan myös nuorten kuulemisen turvaaminen heitä koskevassa päätöksenteossa kuuluu nuorisotoimen tehtäviin. Samoin nuorisotiedotus kuuluu kunnan nuorisotoimen tehtäviin.

Painopistealueina on uusien toimintamallien kehittäminen nuorisotyöhön, nuorisoyhdistysten aktivoiminen, nuorisotalotoiminnan monipuolistaminen sekä lasten ja nuorten hyvinvoinnin edistäminen ja ylläpitäminen.

### Sitovat tavoitteet

Tavoite	Mittari	Tavoitetaso	Toteutuma
Suoriutua nuorisotoimen hallinnosta tehokkaasti.	Nuorisotoimen kulut (netto) 189 463 EUR/12.669 as = 14,95 EUR/as	Määrärahojen riittävyys	Nuorisotoimi pysyi talousarvion raa-meissa ulkoisten menojen osalta (78,5%). Sisäiset menot ylittyivät (104,6%) vuokrien osalta.  Toiminta onnistui tavoitteiden mukaisesti.
Järjestää 13-17 -vuotiaille nuorille suunnattua avointen ovien toimintaa Kauttualla, Eurakoskella ja Paneliassa. Lasten ja nuorten toimintakerhoja järjestetään euralaisilla ala-kouluilla.	Kävijämäärät	Ylläpitää ja kehittää perusnuorisotyötä eli nuorisotalojen avointa toimintaa ja kerhotoimintaa.	Nuorten avointa toimintaa järjestettiin neljällä nuorisotalolla. Järjestettiin lasten ja nuorten toimintakerhoja kevätkaudella Hinnerjoella. Luovan toiminnan kerho pyöri koko kauden Kiukaisissa. Kävijöitä taloilla ja kerhoissa oli yhteensä n. 4500.
Järjestää varhaisnuorten ja nuorten leirejä, retkiä ja muita tapahtumia.	Tapahtumien ja toimintojen määrä.	Kehittää lasten ja nuorten elinoloja. Järjestää kasvattavaa, kehittäväää ja terveyttä edistävää toimintaa lapsille ja nuorille.	Leirejä järjestettiin vuoden aikana kuusi Retkiä oli vuoden aikana yhteensä 12. Vuoden aikana järjestettiin useita erilaisia tapahtumia. Kaikessa toimin-

			nassa on painotettu päihteettömyyttä ja terveellisiä elämäntapoja sekä on otettu huomioon kasvattava näkökulma.
Kehittää uusia toimintamalleja nuorisotoimen palveluihin	Uudet luodut toimintamallit	Uusien toimintamallien testaus ja käyttöönotto	Aloitettiin erityislasten ja – nuorten toimintaryhmät. Käynnistettiin yhteistyö koulupsykologin, kouluterveydenhoitajan, sosiaalitoimen sekä Kokemäen perhe- ja päihdeklinikan kanssa.
Yhteistyötä jatketaan seurakunnan ja 4H:n kanssa. Osallistutaan seutukunnallisiin hankkeisiin.	Yhteisten tapahtumien määrä	Nuorten tavoittaminen seutukunnallisesti ja yhteisen toimintapohjan luominen sekä seutukunnalle että kunnan alueella toimiville tahoille	Seutukunnallista hanketta ei vuoden aikana ollut. Tiivistä yhteistyötä tehtiin Säskylän ja Köyliön nuorisotoimien kanssa. Euran seurakunnan ja Euran 4h-yhdistyksen kanssa yhteistyö jatkui entisellään. Aloitettiin yhteistyö ystävyyskunta Harkun kanssa.

## Perustelut

## Avustukset

Nuorisotoimi maksoi vuoden aikana avustuksia yhdistyksille 21.200 euroa.

## Järjestetty toiminta

Nuorten avointa toimintaa järjestettiin neljällä nuorisotalolla: Kauttualla, Kiukaisissa, Paneliassa ja Hinnerjoella. Avoimen toiminnan sisältöä kehitettiin erilaisten teemailtojen sekä tyttöjen ja poikien omien yksittäisten iltojen avulla. Lisäksi tilat muutettiin täysin savuttomiksi. Lasten ja nuorten toimintakerhoja järjestettiin kevätkaudella Hinnerjoella. Syyskaudella kerhoja ei ollut johtuen henkilöstöresursseista. Lisäksi 4h- yhdistys ja Euran seurakunta järjestivät kerhotoimintaa. Luovan toiminnan kerho pyöri koko kauden Kiukaisissa. Osallistujia kerho- ja avoimessa toiminnassa oli yhteensä n. 4.500.

Leirejä järjestettiin vuoden aikana viisi, esikouluikäisistä yläkouluikäisiin. Lisäksi järjestettiin yksi päiväleiri alakouluikäisille syyslomalla. Retkiä oli vuoden aikana yhteensä 12, osa yhteistyössä naapurikuntien kanssa. Retkikohteet valittiin monipuolisesti niin, että osa oli koko perheille tarkoitettuja, osa vain nuorille. Leireille ja retkille osallistujien määrä oli n. 650.

Vuoden aikana järjestettiin useita muitakin tapahtumia, mm. teemapäivät, kutostenpäivät ja bändimaraton.

Kaikessa toiminnassa on painotettu päihteettömyyttä ja terveellisiä elämäntapoja sekä otettu huomioon kasvattava näkökulma. Etenkin avoimessa toiminnassa em. asiat on otettu entistä selke-

ämmin esiin. Kesällä 2009 esiin noussut huumetilanne otettiin myös huomioon toiminnan sisällössä.

Uutena toimintamallina aloitettiin erityislasten ja – nuorten toiminta. Kännön ala-koululaisille aloitettiin oma toimintakerho. Samoin Kännön koulun kanssa yhteistyössä aloitettiin 8 - 9 luokkalaisten toimintaryhmä.

Vuoden aikana käynnistettiin yhteistyö koulupsykologin, kouluterveydenhoitajan, sosiaalitoimen sekä Kokemäen perhe- ja päihdeklinikan kanssa.

Varsinaista seutukunnallista hanketta ei vuoden aikana ollut. Tiivistä yhteistyötä tehtiin Säskylän ja Köyliön nuorisotoimien kanssa. Euran seurakunnan ja Euran 4h-yhdistyksen kanssa yhteistyö jatkui entisellään. Nuorten kuuleminen turvattiin Pyhäjärviseedun nuorisoparlamentin avulla.

Nuoriso-ohjaajat osallistuivat yläkoulujen oppilashuoltotyöryhmiin sekä järjestivät viikoittaiset koulupäivystykset molemmilla yläkouluilla.

Ystävyyskunta Harkun nuorisotoimen kanssa aloitettiin yhteistyö.

Talous	Alkup. ta	Ta- muutokset	Tarkistettu ta	Toteutuma	Poikkeama
Toimintatulot	6 700		6 700	9 638	-2 938
Toimintamenot	-253 002		-253 002	-226 397	-26 605
Toimintakate	-246 302		-246 302	-216 759	-29 543
Perustelutiedot					
Poistot					
Laskennalliset erät					
Tulot					
Menot	-78 308		-78 308	-82 355	4 047
Netto	-78 308	0	-78 308	-82 355	4 047

Nuorisotoimen menot alittivat talousarvion ulkoisten menojen osalta (toteutuma 81,3 %). Sisäiset menot ylittyivät (5,2 %) vuokrien osalta.

Palkkamenot alittuivat (toteutuma 84,6 %). Nuorisotoimessa työskenteli nuorisosihteeri 2/3, vapaa-ajanohjaajana 80 %, ma nuoriso-ohjaaja, tuntityöntekijä n. 20 h/vko ja kerho-ohjaaja 5 h/vko. Lisäksi palkkamenoja aiheuttivat sijaiset, leirien ohjaajat ja erilaisten tapahtumien vierailevat ohjaajat.

## 50 TEKNINEN LAUTAKUNTA

500 Tekniset palvelut hallinto  
 510 Tilapalvelut  
 549 Yhdyskuntatekniset palvelut  
 560 Vesihuoltolaitos  
 580 Rakennus- ja ympäristöhallinto

### Toiminta-ajatus

Lautakunnan tehtävänä on hallintosäännön mukaisesti huolehtia alueisiin ja kunnallistekniikkaan sekä kunnan omistamiin rakennuksiin liittyvien suunnitelmien ja palvelujen järjestämisestä ja tuottamisesta. Lisäksi lautakunta hoitaa yksityistieasiat sekä kunnalle kuuluvat pelastustoimen ja väestönsuojelun tehtävät.

Tekniset palvelut vastuualueelle kuuluvat lisäksi kaavoitukseen liittyvät tehtävät ja ympäristöhallintoon liittyvä yhteistyö Pyhäjärvisuodun ympäristötoimiston kanssa.

Lautakunnan tehtäväalueen toiminnat on jaettu viiteen vastuualueeseen. Lisäksi lautakunta on asettanut rakennustoimikunnan, jossa on edustus myös kunnanhallituksesta merkittävimpien investointien seuranta varten.

## 500 TEKNISET PALVELUT HALLINTO

### Toiminta-ajatus

Hallinto valvoo ja luo edellytykset osaston yhteisille johtamis-, hallinto- ja kehittämistehtäville. Hallintotehtävät käsittävät myös keskitetyn mittaustoimen, yksityistieasiat ja varastotoiminnot.

Osana teknisten palvelujen hallintoa on keskusvarasto, jonka tehtävänä on tarjota joustava keskitetty tarvikkeiden hankinta- ja toimituspalvelu. Tavoitteena on vapauttaa käyttäjäyksiköt tavaran hankinta- ja noutorutiineista.

### Sitovat tavoitteet

Tavoite	Mittari	Tavoitetaso	Toteutuma
Teknisten palvelujen tuottamien palveluiden/tuotteiden oikealaatuisuus ja -aikaisuus.	Tehtävien uudelleen jako/ toimenkuvaukset	Uusi tehtäväjako/ toimenkuvaukset valmiina 29.5.2009 mennessä	Tehty 2/2009
Osaamisen kehittäminen	Varamiesjärjestelmän luominen	31.12.2009 mennessä	Tehty 2/2009
Yksityistieavustukset 121 000 euroa	Käytetty rahamäärä	Avustukset maksettu 31.8 mennessä.	Toteutui suunnitellusti

## Perustelut

### Investoinnit 2009

Kesken olevat hankkeet:

- Vanhusten palvelutalo, Kiukainen, valmistuu 4/2010
- Harolan vesihuolto, valmistuu 12/2010

Yitykset:

- Koulukeskuksen suunnittelu ylittyi 6.450,00 euroa, ylitys johtui useamman vaihtoehdon laatimisesta
- Satakunnankadun rakentaminen ylittyi 17.546,00 euroa, ylitys johtui kerrostalotontilta poistettavien rakennelmien korvaamisesta.
- Kanervämäen kunnallistekniikan rakentaminen ylittyi 17.659,00 euroa, ylitys johtui lisätöistä ja alunperin väärin arvioidusta kustannusarviosta

Talous	Alkup. ta	Ta- muutokset	Tarkistettu ta	Toteutuma	Poikkeama
Toimintatulot	32 300		32 300	49 574	-17 274
Toimintamenot	-583 639	-1 030	-584 669	-618 031	33 362
Toimintakate	-551 339		-552 369	-568 457	16 088
Perustelutiedot					
Poistot				-2 056	2 056
Laskennalliset erät					
Tulot				40 750	-40 750
Menot	-66 472		-66 472	-101 605	35 133
Netto	-66 472		-66 472	-60 855	-5 617

Sisäisiä atk-kuluja ei ole talousarvion tekovaiheessa jaettu eri hallintokunnille. Ylitys noin 46.000 euroa.

## 510 TILAPALVELUT

### Toiminta-ajatus

Tilahallinta vastaa kiinteistöjen kunnossapitotöiden valvonnasta, rakennuttamistehtävistä, talomiestoimesta, kunnan kiinteistöjen keskitetystä siivoustoimesta sekä kunnan oman organisaation käytössä olevien kiinteistöjen, vuokra-asuntojen, liikehuoneistojen sekä muiden kiinteistöjen kunnossapidosta ja varastotoiminnoista.

### Sitovat tavoitteet

Tavoite	Mittari	Tavoitetaso	Toteutuma
Energiakulutuksen seuranta	kwh/m3/a	Kiinteistöjen energiankäytön säilyttäminen vuoden 2008 tasolla	Tavoite toteutunut.
Euran ja ent. Kiukaisien kiinteistöjen valvontajärjestelmien kartoittaminen	Luettelo kiinteistöistä joissa on tehtävä toimenpiteitä (kpl)	Kartoituksen suorittaminen 31.12.2009 mennessä.	Kartoitus kesken.
Kiinteistömäärän käytön ja tarpeellisuuden arviointi	Arviointi	Selvitys tarpeellisesta kiinteistömäärästä 31.12.2009 Valmistelut epätarkoituksenmukaisista kiinteistöistä luopumiseksi aloitettu 31.12.2009	Kiinteistömäärä selvitetty, tarpeellisuuden arviointi kesken.
Öljylämmitteisten järjestelmien huolto	huoltokerta	Öljypolttimet huolletaan kerran vuodessa	Huoltotyö suoritettu
Ilmastointilaitteiden huolto	huoltokerta	suodattimet vaihdetaan kaksi kertaa vuodessa	Toteutunut.

### Perustelut

Kiinteistöjen kunnossapito kohdennettiin käyttöturvallisuuden varmistamiseen pääpainoalueena hyvä huoneilman laatu.

Kiinteistöjen lämmitysjärjestelmien säätöautomaatiota kunnostettiin vastaamaan nykyajan haasteisiin. Energiakulutusta seurattiin kuukausiseurannalla.

Kiinteistöissä pystyttiin suorittamaan vuosikorjauksia niin, että kiinteistöjen käyttöturvallisuus säilyi eikä kiinteistöjen kunto oleellisesti heikentynyt.

### Siivoustoimi

Kunnan kiinteistöjen siivoustyönmitoituksen päivittämistä on jatkettu, jotta saadaan kunnan kaikki kiinteistöt mitoituksen suhteen ajan tasalle. Siivoustyönmitoituksen yhtenä tärkeänä osana on saada siivottavista kiinteistöistä kustannuslaskennan avulla kustannussäästöjä.

Talous	Alkup. ta	Ta- muutokset	Tarkistettu ta	Toteutuma	Poikkeama
Toimintatulot	5 868 440		5 868 440	5 204 828	663 612
Toimintamenot	-4 663 546	-71 834	-4 735 380	-4 681 205	-54 175
Toimintakate	1 204 894		1 133 060	523 623	609 437
Perustelutiedot					
Poistot	-964 346		-964 346	-883 326	-81 020
Laskennalliset erät					
Tulot	4 457 251		4 457 251	4 163 064	294 187
Menot	-750 397		-750 397	-613 235	-137 162
Netto	3 706 854	0	3 706 854	3 549 829	157 025

Tulojen alittuminen johtuu pääosin pelastustoimen vuokratuotoista. Vuokrasopimuksia paloasemista ei vuonna 2009 tehty. Sisäisten tulojen alittuminen johtuu liian suuriksi arvioiduista sisäisistä myyntituotoista.

## 549 YHDYSKUNTATEKNISET PALVELUT

### Toiminta-ajatus

Toiminto käsittää ulkoalueiden hoidon, yleiset alueet ja liikennealueet. Yleisiin alueisiin kuuluvat puistot, leikkikentät, luistinradat, kentät, venelaituri, tori ja matonpesupaikat.

### Sitovat tavoitteet

Tavoite	Mittari	Tavoitetaso	Toteutuma
Ydintoimintojen uudelleen määrittäminen	Määrittelytyö tehty	Työ valmis 31.12.2009 mennessä	Tavoitetasoa ei kaikilta osin ole saavutettu.

### Perustelut

Keskustaajaman hoitotaso niin liikenne- kuin yleisten alueiden osalta on pääosin pystytty säilyttämään.

Päällystettyjen teiden nykykunnan säilyttämisen edellyttämää päällysteiden uusimista ei ole osoitettujen määrärahojen puitteissa ollut mahdollista tehdä tarpeellista määrää. Kunnossapitotoiden ennakoivaa työtä ei ole voitu tehdä riittävästi henkilöstön vähäisyyden vuoksi.

Talous	Alkup. ta	Ta- muutokset	Tarkistettu ta	Toteutuma	Poikkeama
Toimintatulot	168 619		168 619	194 549	-25 930
Toimintamenot	-990 555	-34 731	-1 025 286	-957 405	-67 881
Toimintakate	-821 936		-856 667	-762 856	-93 811
Perustelutiedot					
Poistot	-408 490		-408 490	-422 116	13 626
Laskennalliset erät					
Tulot	157 619		157 619	185 124	-27 505
Menot	-137 498		-137 498	-176 190	38 692
Netto	20 121		20 121	8 934	11 187

Menojen alitus johtuu pääosin sähköön ja rakennusmateriaaleihin varatun määrärahan arvioitua pienemmästä käytöstä. Sisäisten tulojen ylitys johtuu arvioitua suuremmista sisäisistä myyntituotoista.

## 560 VESIHUOLTOLAITOS

### Toiminta-ajatus

Vesihuoltolaitos vastaa kuntalaisten ja kunnassa toimivien yritysten tarvitseman puhtaan veden tuottamisesta ja jakelusta sekä syntyvien viemärviesien johtamisesta jätevedenpuhdistamolle. Jätevesien puhdistuksesta vastaa JVP-Eura Oy.

Kunnan vesihuoltolaitoksen vastuulla ovat kaikki viemäri- ja vesijohtoverkostot sekä sadevesijärjestelmät.

### Sitovat tavoitteet

Tavoite	Mittari	Tavoitetaso	Toteutuma
Vesihuoltolaitoksen toiminta-alueiden päivittäminen.	Pyhäjärvisuodun kunnilla yhtenäiset toiminta-alueiden määräytymisperiaatteet kesäkuu 2009.	Vuoden 2009 loppuun mennessä	Valmistui vuoden loppuun mennessä. Lausuntokierros ja lopullinen hyväksyntä vuoden 2010 ensimmäisellä vuosipuoliskolla.
Vesihuoltolaitoksen kehittämissuunnitelman päivittäminen	Pyhäjärvisuodulla yhteinen kehittämissuunnitelma	Vuoden 2009 loppuun mennessä	
Vesihuoltojärjestelmien pitkäjänteinen kehittäminen	Voimassa olevan kehittämissuunnitelmien (2003) aikataulun mukainen toteuttaminen	Vesihuoltoverkostojen rakentaminen käyttösuunnitelmassa erikseen määritellyllä tavalla.	Jatkuu vuosittain
Vanhojen putkijärjestelmien peruskorjausten aloittaminen	Peruskorjaus aloitettu 2009 aikana ja vuotovesimäärät vähenevät.	Luistarin alueella noin 500 m peruskorjattua järjestelmää.	Jouduttiin siirtämään Museoviraston vaatimuksesta aloitettavaksi vuoden 2010 keväällä
Eura-Säkylä yhdysvesijohdon rakentaminen	Rakentamisprosessi, verkostojen yhdistäminen	Työ valmis viimeistään 31.12.2009	Valtion rahoitusta ei hankkeelle saatu, joten rakentaminen siirtyi vuodelle 2010.

### Perustelut

Vesihuoltolaitokselle saatiin yhtenäisin perustein laaditut kehittämissuunnitelmat ja toiminta-alueet yhdessä Säkylän ja Köyliön kuntien kanssa. Suunnitelmien lausuntokierrokset ja lopulliset päätökset tehdään vuoden 2010 ensimmäisellä vuosipuoliskolla.

Vuoden 2009 aikana valmistui myös Rauman seudun kuntien ja Ympäristökeskuksen yhteistyössä laadittu seudullinen vesihuollon kehittämissuunnitelma.

Vanhan vesihuoltoverkoston peruskorjaustyön aloitus Luistarin alueella jouduttiin siirtämään vuoden 2010 keväälle, koska Museovirasto edellytti lausunnossaan viraston tutkijan paikallaoloa kaivuutöiden aikana. Lisäksi ympäristöolosuhteiden on viraston vaatimuksesta oltava sellaiset, että tutkijoiden tekemä mahdollinen tarkempi tutkimus on mahdollista.

Vesihuoltoverkoston peruskorjauksesta on laadittu yleissuunnitelmat Kiiskinmäen ja vanhan Luistarin osalta. Suunnitelmiin sisältyvät putkijärjestelmien lisäksi myös katuverkoston tarvittavat peruskorjaukset.

Luistarin osalta on jo laadittu myös yksityiskohtainen korjaussuunnitelma Luistarintien-Kirkkovainiontien (osittain) alueelta, josta työ on tarkoitus aloittaa.

Eura-Säkylä yhdysvesijohdon rakentaminen jouduttiin siirtämään valtion rahoituksen puuttuessa vuodelle 2010. Valtion vesihuoltotyön rahoituspäätös on luvattu kyseiselle vuodelle (ELY-keskus).

Jäljempänä olevassa vesihuoltolaitoksen (laskennallinen liikelaitos) tuloslaskelmassa on jäännöspääoman (4,0 milj. euroa) korko laskettu 6 %:n mukaan. Vuoden 2009 korko oli 241.063 euroa.

	<b>Tp 2009</b>	<b>Tp 2008</b>
<b>Tuloslaskelma</b>		
Liikevaihto (sis ulkoiset ja sisäiset)	1 870 333,30	1 800 646,85
Muut myyntituotot	24 079,32	26 300,45
Muut toimintatuotot	18 805,02	52 396,92
yhteensä	<b>1 913 217,64</b>	<b>1 879 344,22</b>
Toimintakulut		
Aineet tarvikkeet ja tavarat		
Ostot tilikaudella	-216 887,37	-213 958,47
Varaston muutos		
yhteensä	-216 887,37	-213 958,47
Palveluiden ostot		
Palveluiden ostot	-629 041,40	-607 001,37
yhteensä	-629 041,40	-607 001,37
Henkilöstökulut		
Palkat ja palkkiot	-240 230,98	-245 528,42
Eläkekulut	-60 121,48	-62 388,58
Muut henkilösivukulut	-15 054,89	-16 584,07
yhteensä	-315 407,35	-324 501,07
Poistot		
Suunnitelman mukaiset poistot	-612 335,09	-683 067,00
yhteensä	-612 335,09	-683 067,00
Liiketoiminnan muut kulut	-21 937,27	-22 764,86
Avustukset	-20 000,00	-20 000,00
yhteensä	-41 937,27	-42 764,86
<b>Liikeylijäämä</b>	<b>97 609,16</b>	<b>8 051,45</b>
Rahoitustuotot ja -kulut		
Korkokulut	-47 888,27	-156 239,00
Muut rahoitustuotot		9,00
Korvaus peruspääomasta 6 %	-241 063,00	-231 086,69
<b>Ylijäämä (alijäämä) ennen satunnaisia</b>	<b>-191 342,11</b>	<b>-379 265,24</b>
Satunnaiset tuotot		
Satunnaiset kulut		
<b>Ylijäämä (alijäämä) ennen varauksia</b>	<b>-191 342,11</b>	<b>-379 265,24</b>
Poistoeron lisäys (-) tai vähennys (+)	34 729,48	38 588,31
<b>Tilikauden ylijäämä (alijäämä)</b>	<b>-156 612,63</b>	<b>-340 676,93</b>

Talousarviossa olleet vesihuollon käyttömaksusaatavat alittuivat noin 10 %. Osittain asia johtuu käytön muutoksista ja osittain taksojen osalta tehdyistä päätöksistä.

Vesihuoltolaitoksen kirjanpidon mukaiset menot ja tulot

Talous	Alkup. ta	Ta- muutokset	Tarkistettu ta	Toteutuma	Poikkeama
Toimintatulot	2 053 797		2 053 797	1 913 218	140 579
Toimintamenot	-1 120 323		-1 120 323	-1 203 273	82 950
Toimintakate	933 474		933 474	709 945	223 529
Perustelutiedot					
Poistot	-673 838		-673 838	-647 085	-26 753
Laskennalliset erät					
Tulot	157 097		157 097	193 500	-36 403
Menot	-65 671		-65 671	-87 316	21 645
Netto	91 426		91 426	106 184	-14 758

## 580 RAKENNUS- JA YMPÄRISTÖVALVONTA

### Toiminta-ajatus

Säkylän kunnan Pyhäjärvisuodun ympäristölautakunta vastaa Eurassa sopimusperusteisesti ympäristönsuojelun, rakennusvalvonnan ja ympäristöterveydenhuollon (ml. eläinlääkintähuolto) palveluista sekä eräistä muista sopimuksen mukaisista palveluista. Pyhäjärvisuodun ympäristöhallintoa koskeva Euran, Köyliön ja Säkylän kuntien välinen sopimus uudistetaan koskemaan vuotta 2009-2010 ja uuden sopimuksen mukaan Pyhäjärvisuodun ympäristölautakunta vastaa em. palveluista myös Euraan liittyvän Kiukaisten osalta. Ympäristöhallinnon asemaa ja sijoittumista uudessa Euran kunnassa v. 2011 alkaen selvitetään osana teknisten palveluiden kokonaisuutta. Ympäristönsuojelun ja rakennusvalvonnan tehtävät hoidetaan uudessa Euran kunnassa kunnan omana toimintana.

Tehtäväalue jakaantuu seuraaviin tulosityksiköihin: hallinto, eläinlääkintähuolto, rakennusvalvonta, terveydensuojelu, ympäristönsuojelu ja projektit.

### Sitovat tavoitteet

Tavoite	Mittari	Tavoitetaso	Toteutuma
Vireille tulevat lupa-, ilmoitus-, valvonta-ym. asiat käsitellään nopeasti ja joustavasti.	Asiahallinta- ja seuranta järjestelmät	Viranhaltijapäätöksinä tehtävät lupa-, ilmoitus- ja lausuntoasiat ratkaistaan 4 viikon kuluessa hakemuksen ja sen täydennysten saapumisesta	Toteuma I-XI 330/348
		Ympäristölautakunnassa päätettävistä rakennuslupa-asioista päätetään 2 kk:n kuluessa	Toteuma I-XI 45/45
		Maa-ainesluvista päätetään 5 kk:n kuluessa	Toteuma 9/9
Valvontatoiminta hoidetaan suunnitelmallisesti ja tehokkaasti	Päivitetään terveydensuojelun ja ympäristönsuojelun valvontaohjelmia	Valvontaohjelmia tarkistetaan 31.3.2009 mennessä	Valvontaohjelmia tarkistettu 3.2.2009 ja 3.3.2009

### Perustelut

Kiukaisten liittyminen Euraan v. 2009 alussa on lisännyt ympäristötoimiston tehtäviä merkittävästi.

Viranomaistoiminnan sisältö ja laajuus ilmenevät jäljempänä olevasta taulukosta.

## Toiminnan laajuutta kuvaavia tietoja

TK 2009	EURA		KÖYLIO		SÄKYLÄ		YHTEENSÄ	
	2008	2009	2008	2009	2008	2009	2008	2009
<b>ELÄINLÄÄKINTÄHUOLTO</b>								
Eläinlääkäriin asiakaskäynnit	270	408	395	344	92	148	757	900
Pieneläinvastaanoton käynnit	1197	2562	165	130	162	222	1524	2914
Tarkastukset	15	38	16	23	13	21	44	82
<b>RAKENNUSVALVONTA</b>								
Käsitellyt rakennusluvut	168	214	63	62	71	87	302	363
<i>joista toimenpidelupia</i>	35	36	8	5	12	18	55	59
Lausunnot ja päätökset poikk.hakemuksista	14	12	7	0	7	9	28	21
Suunnittelutarveratkaisut	1	4	3	6	3	2	7	12
Annetut viranomaislausunnot	2	1	3	1	2	0	7	2
Toimenpideilmoitukset	58	45	16	9	33	35	107	89
Korjausavustusten lausunnot ja päätökset	6	22	3	3	11	12	20	37
Valmistuneet/käyttöön otetut hankkeet	186	155	43	48	86	77	315	280
Myönnetty uusien asuinrakennusten rakennusluvut,	19	29	4	13	9	13	32	55
<i>joissa asuntoja</i>	28	87	4	13	9	32	41	132
<b>YMPÄRISTÖNSUOJELU</b>								
Uudet ympäristöluvut, maa-ainesluvut								
ja laajuudeltaan vastaavat lupa- ja ilm.asiat	10	5	5	7	5	7	20	19
Voimassaolevat ympäristöluvut	65	104	54	56	42	43	161	203
Voimassaolevat maa-ainesten ottoluvat	5	4	20	18	8	8	33	30
Laajat lausunnot (YVA, ymp.lupa, kaava- jne.)	2	6	3	3	2	6	7	15
Muut lausunnot ja päätökset	25	74	38	19	17	26	80	119
Maisematyöilmoitukset	23	39	3	7	26	31	52	77
Ohjelman mukaiset valvontakäynnit	28	34	25	19	21	17	74	70
<b>YMPÄRISTÖTERVEYDENHUOLTO</b>								
<i>Lupa- ja ilmoitusasiat:</i>								
TSL:n 13 §.n mukaiset ilmoitukset ja								
elintarvikelain mukainen hyväksyntä	8	7	3	0	10	4	21	11
Ilmoitukset elintarvikkeiden tilapäismyynn-								
nistä ja haltijanvaihdoksista	33	41	40	48	54	52	127	141
Vesilaitosten valvontaohjelman hyväksyntä	0	0	0	0	0	1	0	1
Elintarvikehygienian valvontakohteet	66	126	31	29	66	53	163	208
Tuoteturvallisuusvalvonnan kohteet	75	77	51	50	77	78	203	205
<i>Ohjelman mukaiset valvontakäynnit:</i>								
Lihantarkastukset (käynnit)	23	44	290	290	0	0	313	334
Laitostarkastukset	15	8	0	0	61	10	76	18
Elintarvikevalvonnan muut tarkastukset	70	55	20	10	50	40	140	105
Talousveden valvontanäytteet	11	27	10	11	0	2	21	40
Uimaveden valvontanäytteet	39	47	14	12	22	21	75	80
Asunnon- ja kokoont.tilojen tarkastukset	25	16	4	2	9	8	38	26
Tuoteturvallisuusvalvontakäynnit	61	58	8	12	38	39	107	109
Tupakkalain muk. tarkastukset	5	11	1	2	8	8	14	21
Eläinsuojelutarkastukset	7	14	3	3	4	3	14	20
<b>ELÄINTEN HOITO</b>								
Talteenotetut löytöeläimet/villikissat	38	45	9	8	11	15	58	68

Yllä olevan taulukon lisäksi toimintaan sisältyy mm. rakennetun ympäristön katselmus ja sen jatko-  
toimet. Rakennusvalvonnassa on keskitytty normaaleihin viranomaistehtäviin.

Ympäristönsuojelussa on jatkettu asuinkiinteistöjä koskevaa viemäriin liittymisen valvontaprojektia Kiukaisten osalta sekä valmisteltu haja-asutuksen viemäroinnin valvontaan liittyviä hankkeita. Ympäristötoimisto on osallistunut vesistöprojektien edistämiseen sekä Satavesi-ohjelmaan.

Eläinsuojien valvontaprojektin 1. vaihe päätettiin. Ympäristöterveydenhuollossa on otettu käyttöön eläinlääkärien uusi vastaanotto Eurassa, jossa asiakasmäärät yli kaksinkertaistuivat mm. uuden eläinlääkäriin palkkaamisen, uusien ajanmukaisten tilojen ja Kiukaisten mukaantulon ansiosta. Paikopisteenä on lisäksi ollut teurastamojen ja elintarviketuotannon/-käsittelyn valvonta sekä valtion määräämät projektit. Etelä-Satakunnan eläinlääkäripäivystysalueen laajentamista on valmisteltu.

## Henkilöstö

Ympäristöpäällikkö, kolme kunnaneläinlääkäriä, kaksi rakennustarkastajaa, kaksi terveystarkastajaa, ympäristötarkastaja ja ympäristötarkastaja (60 %). Lisäksi ympäristötoimiston tehtävissä on Säskylän kunnan hallintopalveluyksikön kaksi hallintopalvelusihteeriä.

## Pyhäjärvisuodun ympäristölautakunta-tehtäväalueen toimintamenojen ja toimintatulojen toteutuminen

x 1000 €	TP 2008	TA 2009	TP 2009
Toimintatulot	546	654	660
Toimintamenot	-569	-695	-672
<b>Toimintakate/-jäämä</b>	<b>-23</b>	<b>-41</b>	<b>-12</b>
Poistot	-3	-2	-2
Laskennalliset erät	-134	-124	-133
<b>Tilikauden alijäämä</b>	<b>-160</b>	<b>-167</b>	<b>-147</b>

## Euran kunnan tilinpäätöksen tiedot

Talous	Alkup. ta	Ta- muu- tokset	Tarkistettu ta	Toteutuma	Poikkeama
Toimintatulot			0	0	0
Toimintamenot	-452 110		-452 110	-437 221	-14 889
Toimintakate	-452 110		-452 110	-437 221	-14 889
Perustelutiedot					
Poistot					
Laskennalliset erät					
Tulot					
Menot					

Ennakkomaksujen palautuksina palautetaan Euralle 12.085 euroa ja Köyliölle 2.979 euroa.

## 8.2 Tuloslaskelmaosan toteutuminen

Talousarvion tuloslaskelmaosan toteutumisvertailu 2009					
(ulkoiset menot ja tulot)	Alkuperäinen talousarvio	Talousarvio muutokset	Talousarvio Muutosten jälkeen	Toteutuma	Poikkeama
Toimintatulot	11 878 694		11 420 694	11 930 914	-510 219,57
Myyntitulot	4 737 385	-60 000	4 677 385	4 890 199,00	-212 814,00
Maksutulot	2 953 190		2 953 190	3 166 242,13	-213 052,13
Tuet ja avustukset	2 064 650		2 064 650	2 267 928,41	-203 278,41
Muut toimintatulot	2 123 469	-398 000	1 725 469	1 606 544,03	118 924,97
Valmistus omaan käyttöön					
Toimintamenot	66 220 750	1 400 500	67 621 250	68 125 251,76	-504 001,76
Henkilöstömenot	30 237 580	59 747	30 297 327	29 738 154,02	559 172,98
Palvelujen ostot	27 395 956	1 176 653	28 572 609	30 007 889,75	-1 435 280,75
Aineet, tarvikkeet ja tavarat	4 973 040	-24 900	4 948 140	4 488 919,78	459 220,22
Avustukset muille	3 253 355	109 000	3 362 355	3 404 802,87	-42 447,87
Muut toimintamenot	360 819	80 000	440 819	485 485,34	-44 666,34
Toimintakate	-54 342 056	-1 400 500	-56 200 556	-56 194 338,19	-6 217,81
Verotulot	36 850 000	-900 000	35 950 000	36 520 927,11	-570 927,11
Valtionosuudet	20 404 300	695 700	21 100 000	21 172 457,00	-72 457,00
Rahoitustulot ja -menot					
Korkotulot muilta	55 000		55 000	50 239,73	4 760,27
Muut rahoitustulot muilta	262 920		262 920	151 950,68	110 969,32
Korkomenot	-523 250		-523 250	-144 860,58	-378 389,42
Muut rahoitusmenot	-10 000		-10 000	-15 305,27	5 305,27
Vuosikate	2 696 914		634 114	1 541 070,48	-906 956,48
Poistot ja arvonalentumiset					
Suunnitelman mukaiset poistot	-2 260 815		-2 260 815	-2 159 093,70	-101 721,30
Arvonalentumiset					
Satunnaiset erät					
Satunnaiset tulot					
Satunnaiset menot					
Tilikauden tulos	436 099		-1 626 701	-618 023,22	-1 008 677,78
Poistot ja arvonalentumiset					
Poistoeron lisäys/vähennys	43890			43 873,52	
Varausten lisäys (-) tai vähennys (+)					
Rahastojen lisäys (-) tai vähennys (+)					
Tilikauden ylijäämä (+)/alijäämä (-)	479 989		-1 626 701	-574 149,70	-1 008 677,78

### 8.3 Investointien toteutuminen

Investointiosan valtuustoon nähden sitovana tasona oli hanke. Jäljempänä olevassa taulukossa esitetään talousarvion investointiosan toteutuma hankkeittain.

Bruttoinvestoinnit olivat 2,6 milj. euroa ja nettoinvestoinnit 2,4 milj. euroa. Investointien rahoitustuottoja oli noin 95.000 euroa.

Talousarvion investointiosan määrärahoja lisättiin 1,05 milj. euroa. Lopullinen investointibudjetti oli siten 4,9 milj. euroa, josta jäi toteutumatta 2,3 milj. euroa.

Investointiosaan kirjattuja tuottoja kertyi kaikkiaan 214.000 euroa suunnitellun 315.000 euron sijasta.

#### **Vuoden 2009 aikana valmistuneet / käynnistyneet merkittävät hankkeet**

Vanhusten palvelutalo Rantaniitty oli suurin yksittäinen rakennuskohde, joka käynnistyi jo vuoden 2008 lopussa. Rakennustyöt valmistuvat vuoden 2010 huhtikuussa. Hankkeen toteuttamiseen käytettiin talousarviovuonna 902.555 euroa.

Koulukeskuksen ja terveyskeskus – vanhainkodin suunnitteluun käytettiin yhteensä 54.828 euroa.

Urheilukentän pinnoitteen uusimiseen käytettiin 150.485 euroa. Hankkeen valtionosuus oli 46.000 euroa.

Vesihuoltohankkeiden toteuttamiseen käytettiin 799.153 euroa.

Vesilaitoksen liittymismaksuja kertyi kaikkiaan 171.205 euroa. Liittymismaksut on kirjattu 1.4.2004 alkaen kunnan taseeseen velaksi. Vuoden lopussa liittymismaksuvelka oli 1,6 milj. euroa.

**Euran kunta**  
**Investointiosan toteutuminen**  
**2009**

Hanke	Kustannus- rvio ja sen muu- tokset	Ed.vuo- sien käyttö	Alkupu- räinen talousar- vio	Ta- muutokset	Ta muu- tosten jälkeen	Toteutuma	Poik- keama	Kustannus- arviosta käytetty
<b>Yleishallinto</b>								
Maan osto	150 000		50 000	120 000	170 000	97 200,00	72 800	97 200
Maan myynti	150 000		50 000		50 000	45 631,61	4 368	45 632
Osakkeiden myynti						72 583,06	-72 583	72 583
Kuntayhtymät	223 122		223 122		223 122	222 982,88	139	222 983
Menot	373 122	0	273 122	120 000	393 122	320 182,88	72 939	320 183
Tulot	150 000	0	50 000	0	50 000	118 214,67	-68 215	118 215
Nettomeno	223 122	0	223 122	120 000	343 122	201 968,21	141 154	201 968
<b>Irtaimistohankinnat</b>								
Johtaminen ja tukipalvelut								
Kalustoa kh ja sosiaalitoimi	25 000		25 000		25 000	17 230,82	7 769	17 231
ATK verkon laajennus	24 000		24 000		24 000	20 096,02	3 904	20 096
Kuntaliitos (Eura-Kiukainen) atk	137 600	68 196		81 500	81 500	83 566,87	-2 067	151 763
Menot	186 600	68 196	49 000	81 500	130 500	120 893,71	9 606	189 090
Tulot							0	0
Nettomeno	186 600		49 000	81 500	130 500	120 893,71	9 606	120 894
<b>Terveyskeskus</b>								
Ravintohuolto keittiön kalustoa								
Röntgen	15 000		15 000		15 000	0,00	15 000	0
radiologian työasemapäivitys	10 000		10 000		10 000	0,00	10 000	0
röntgen kuvalevyt	10 000		10 000		10 000	18 262,11	-8 262	18 262
Terveyskeskussairaala								
Potilassaäkyjä ym. kalusteita	26 000		26 000		26 000	5 871,00	20 129	5 871
Menot	61 000	0	61 000	0	61 000	24 133,11	36 867	24 133
Tulot							0	0
Nettomeno	61 000	0	61 000	0	61 000	24 133,11	36 867	24 133
<b>Koulutoimi</b>								
Hallinto, toimistokalusteet								
Tietostrategiaohjelman jatkami- nen	10 000		10 000		10 000	4 221,85	5 778	4 222
Euran lukio, kalustoa	10 000		10 000		10 000	0,00	10 000	0
Euran lukio, kalustoa	13 000		13 000		13 000	10 000,00	3 000	10 000
Dataprojektorit ym.	10 000		10 000	0	10 000	0,00	10 000	0
Kiukaisten lukio, atk laitteistoa	8 000		8 000		8 000	0,00	8 000	0
Menot	51 000		51 000	0	51 000	14 221,85	36 778	14 222
Tulot							0	0
Nettomeno	51 000	0	51 000	0	51 000	14 221,85	36 778	14 222
<b>Yhdyskuntateknikka</b>								
Ruohonleikkuri								
Mannilan kalasatama pienkuor- maaja	15 000		15 000		15 000	12 907,38	2 093	12 907
				31 000	31 000	30 960,00	40	30 960
Valtion avustus					28 000	27 757,00	243	27 757
Menot	15 000	0	15 000	31 000	46 000	43 867,38	2 133	43 867
Tulot	0	0	0	0	28 000	27 757,00	243	27 757
Nettomeno	15 000	0	15 000	31 000	18 000	16 110,38	1 890	16 110

Irtaimisto yhteensä

Menot	313 600	68 196	176 000	112 500	288 500	203 116,05	85 384	271 312
<b>Tulot</b>	<b>0</b>	<b>0</b>	<b>0</b>	<b>28 000</b>	<b>28 000</b>	<b>27 757,00</b>	243	27 757
Nettomeno	313 600	68 196	176 000	84 500	260 500	175 359,05	85 141	243 555

**Tekninen lautakunta****Tilahallinta****Perusturvan hankkeet**

Kotirinteen laajennus	850 000		300 000		300 000	716,25	299 284	716
<b>Valtionavustus</b>	<b>255 000</b>		<b>255 000</b>		<b>255 000</b>	<b>0,00</b>	255 000	0
Terveysk/vanhainkoti suunnittelu Vanhusten palveluta- lo(Kiukainen)	30 000		30 000		30 000	28 378,89	1 621	28 379
	2 000 000	81 323	2 000 000		2 000 000	902 555,55	1 097 444	983 879
Työhönvalmennusk., suunnittelu	10 000		10 000		10 000	4 110,13	5 890	4 110
Kotipiirin vanh.talot korjauksia	30 000		30 000		30 000	7 727,65	22 272	7 728

**Koulutoimen hankkeet**

Koulukeskus suunnittelu Honkilahden koulu purunpoisto- laitteet	20 000		20 000	0	20 000	26 450,31	-6 450	26 450
	22 000		22 000		22 000	17 800,00	4 200	17 800
Panelian koulu lähiliikuntapaikka	50 000	27 950	50 000		50 000	39 521,47	10 479	67 471
<b>Valtionavustus</b>	<b>10 000</b>	<b>5 170</b>	<b>10 000</b>		<b>10 000</b>	<b>6 880,00</b>	3 120	12 050
Kirkonkylän koulun pk ja laajen- nus	3 500 000	3 698 177		10 000	10 000	10 000,00	0	3 708 177
Menot	6 512 000	3 807 450	2 462 000	10 000	2 472 000	1 037 260,25	1 434 740	4 844 710
<b>Tulot</b>	<b>265 000</b>	<b>5 170</b>	<b>265 000</b>	<b>0</b>	<b>265 000</b>	<b>6 880,00</b>	258 120	12 050
Nettomeno	6 247 000	3 802 280	2 197 000	10 000	2 207 000	1 030 380,25	1 176 620	4 832 660

**Muu rakentaminen**

Wäentupa peruskorjaus	100 000	103 504		12 300	12 300	12 262,11	38	115 766
Menot	100 000	103 504	0	12 300	12 300	12 262,11	38	115 766
<b>Tulot</b>								
Nettomeno	100 000	103 504	0	12 300	12 300	12 262,11	38	115 766

**Tiet ja alueet**

Kaavateiden päällystys	50 000		50 000		50 000	54 666,06	-4 666	54 666
Euran urheilukenttä				150 000	150 000	150 485,65	-486	150 486
<b>Valtionavustus</b>				<b>30 000</b>	<b>30 000</b>	<b>46 000,00</b>	-16 000	46 000
Kiperin alueen kehittämissuunni- telma				32 000	32 000	29 781,74	2 218	29 782
<b>Valtionavustus</b>			<b>0</b>	<b>14 300</b>	<b>14 300</b>	<b>10 036,80</b>	4 263	10 037
Kvirasto -Tkeskus valokuitukaa- peli			0	36 000	36 000	36 542,00	-542	36 542
Menot	50 000	0	50 000	218 000	268 000	271 475,45	-3 475	271 475
<b>Tulot</b>	<b>0</b>	<b>0</b>	<b>0</b>	<b>44 300</b>	<b>44 300</b>	<b>56 036,80</b>	-11 737	56 037
Nettomeno	50 000		50 000	173 700	223 700	215 438,65	8 261	215 439

**Vesihuolto**

Eura -Säkyä yhdysvesijohto	120 000		120 000		120 000	10 978,39	109 022	10 978
Lappi-Hinnerjoki vesihuolto	820 000		100 000		100 000	527,50	99 473	528
Verkoston laajennus (Euran alue)	150 000		150 000	80 000	230 000	212 014,07	17 986	212 014
Verkoston laajennus (Kiukaisten alue)	100 000		100 000		100 000	94 449,58	5 550	94 450
Harolan vesihuolto				400 000	400 000	80 361,54	319 638	80 362
Vanhan verkoston saneeraus	125 000		125 000		125 000	1 790,19	123 210	1 790
Satakunnankadun rakentaminen	250 000		250 000		250 000	267 545,66	-17 546	267 546
Kanervmäen kunnallistekniikka			0	100 000	100 000	117 659,48	-17 659	117 659
Vesihuollon keh.suunnitelma	10 000		10 000		10 000	10 077,50	-78	10 078
<b>Valtionavustus</b>						<b>5 210,19</b>	-5 210	5 210
Vesihuolto varautuminen, valmi- ussuun.	10 000		10 000		10 000	3 750,00	6 250	3 750
Menot	1 585 000	0	865 000	580 000	1 445 000	799 153,91	645 846	799 154

<b>Tulot</b>	<b>0</b>	<b>0</b>	<b>0</b>	<b>0</b>	<b>0</b>	<b>5 210,19</b>	-5 210	5 210
Nettomeno	1 585 000	0	865 000	580 000	1 445 000	793 943,72	651 056	793 944
Menot	8 933 722	3 979 150	3 826 122	1 052 800	4 878 922	2 643 450,65	2 235 471	6 622 600
<b>Tulot</b>	<b>415 000</b>	<b>5 170</b>	<b>315 000</b>	<b>72 300</b>	<b>387 300</b>	<b>214 098,66</b>	173 201	219 269
Nettomeno	8 518 722	3 973 980	3 511 122	980 500	4 491 622	2 429 351,99	2 062 270	6 403 332

#### 8.4. Rahoitusosan toteutuminen

	Alkuperäinen talousarvio	Talousar- viomuutok- set	Talousarvio muutosten jälkeen	Toteutuma	Poikkeama
<b>Toiminnan rahavirta</b>					
Vuosikate +/-	2 696 914	-2 062 801	634 113	1 541 070,48	-906 957,48
Satunnaiset erät +/-					
Tulorahoituksen korjauserät +/-	-50 000		-50 000	-230 459,84	180 459,84
yhteensä	2 646 914	51 300	584 113	1 310 610,64	-726 497,64
<b>Investointien rahavirta</b>					
Investointimenot	-3 826 122	-2 107 249	-5 933 371	-2 643 450,65	-3 289 920,35
Rahoitusosuudet investointimenoihin -	265 000		265 000	90 673,80	174 326,20
Pysyvien vastaavien hyödykkeiden luovutustulot-	300 000		300 000	211 352,25	88 647,75
yhteensä	-3 261 122	-2 107 249	-5 368 371	-2 341 424,60	-3 026 946,40
<b>Toiminnan ja investointien rahavirta</b>	-614 208	-2 055 949	-4 784 258	-1 030 813,96	-3 753 444,04
<b>Rahoituksen rahavirta</b>					
Antolainauksen muutokset					
Antolainasaamisten lisäykset muille				-35 547,00	35 547,00
Antolainasaamisten vähennykset muilta	100 000			76 092,31	-76 092,31
yhteensä	100 000			40 545	-40 545,31
Lainakannan muutokset					
Pitkäaikaisten lainojen lisäys +	3 900 000				
Pitkäaikaisten lainojen vähennys-	-1 400 000		-1 400 000	-597 465,65	-802 534,35
Lyhytaikaisten lainojen muutos +/-	-2 000 000			900 000,00	-900 000,00
yhteensä	500 000		-1 400 000	302 534,35	-1 702 534,35
Muut maksuvalmiuden muutokset			150 000	429 762,56	-279 762,56
<b>Rahoituksen rahavirta</b>	600 000		-1 250 000	772 842,22	-2 022 842,22
Oman pääoman muutokset +/-					
<b>Vaikutus maksuvalmiuteen</b>	-14 208		-6 034 258	-257 971,74	-5 776 286,26



lisäys										
Antolainasaamisten vähennys						100		100		-100
<b>Lainakannan muutokset</b>										
Pitkäaik.lainojen lisäys						3 900		3 900		-3 900
Pitkäaik. lainojen väh.	1 400		1 400	597	-803					0
Lyhytaik.lainojen muutos	2 000		2 000		-2 000				900	900
<b>Yhteensä</b>	<b>3 400</b>	<b>0</b>	<b>3 400</b>	<b>633</b>	<b>-2 803</b>	<b>4 000</b>	<b>0</b>	<b>4 000</b>	<b>900</b>	<b>-3 100</b>
<b>Kaikki yhteensä</b>	<b>80 123</b>	<b>2 951</b>	<b>83 074</b>	<b>78 382</b>	<b>-4 728</b>	<b>79 909</b>	<b>-164</b>	<b>79 817</b>	<b>77 760</b>	<b>-3 111</b>

N =sitovuus nettomääräraha/-tuloarvio

B = sitovuus bruttomääräraha/-tuloarvio

\* Pelastustoimen sisäinen vuokra on talousarviossa kirjattu teknisen toimen kuluksi

Tilinpäätöksessä kulu on siirretty johtaminen ja tukipalvelut toiminnolle.

## TILINPÄÄTÖSLASKELMAT

### Yhdistelmä tilipäätöslaskelmista

Tuloslaskelma	01.01.- 31.12.2009	01.01.- 31.12.2008
<b>Toimintatuotot</b>		
Myyntituotot	4 890 199,00	4 735 093,94
Maksutuotot	3 166 242,13	3 238 424,66
Tuet ja avustukset	2 267 928,41	697 621,26
Muut toimintatuotot	1 606 544,03	2 674 820,25
<b>Toimintatuotot yht</b>	<b>11 930 913,57</b>	<b>11 345 960,11</b>
<b>Toimintakulut</b>		
Henkilöstökulut		
Palkat ja palkkiot	22 851 311,70	22 714 565,89
Eläkkeet	5 663 296,51	5 332 794,63
Muut henkilösivukulut	1 223 545,81	1 336 191,02
<b>Henkilöstökulut yht</b>	<b>29 738 154,02</b>	<b>29 383 551,54</b>
Palvelujen ostot	30 007 889,75	26 555 489,31
Aineet tarvikkeet ja tavarat	4 488 919,78	4 515 366,91
Avustukset	3 404 802,87	3 323 184,97
Muut toimintakulut	485 485,34	439 474,86
<b>Toimintakulut yht</b>	<b>68 125 251,76</b>	<b>64 217 067,59</b>
<b>Toimintakate</b>	<b>-56 194 338,19</b>	<b>-52 871 107,48</b>
Verotulot	36 520 927,11	37 399 804,08
Valtionosuudet	21 172 457,00	19 104 437,00
Rahoitustuotot ja -kulut		
Korkotuotot	50 239,73	114 399,69
Muut rahoitustuotot	151 950,68	86 858,66
Korkokulut	-144 860,58	-399 366,86
Muut rahoituskulut	-15 305,27	-18 884,83
<b>Vuosikate</b>	<b>1 541 070,48</b>	<b>3 416 140,26</b>
Poistot ja arvonalentumiset		
Suunnitelman mukaiset poistot	-2 159 093,70	-2 083 418,62
<b>Tilikauden tulos</b>	<b>-618 023,22</b>	<b>1 332 721,64</b>
Poistoeron lisäys tai vähennys	43 873,52	47 741,49
<b>Tilikauden yli/alijäämä</b>	<b>-574 149,70</b>	<b>1 380 463,13</b>

<b>Rahoituslaskelma</b>	<b>2009</b>	<b>2008</b>
<b>Toiminnan rahavirta</b>		
Vuosikate +/-	1 541 070,48	3 416 140,26
Tulorahoituksen korjauserät +/-	-230 459,84	-1 121 342,43
yhteensä	<b>1 310 610,64</b>	<b>2 294 797,83</b>
<b>Investointien rahavirta</b>		
Investointimenot-	-2 643 450,65	-5 649 574,76
Rahoitusosuudet investointimenoihin	90 673,80	38 603,53
+		
Pysyvien vastaavien hyödykkeiden luovutustulot+	211 352,25	1 298 115,74
yhteensä	<b>-2 341 424,60</b>	<b>-4 312 855,49</b>
<b>Toiminnan ja investointien rahavirta</b>	<b>-1 030 813,96</b>	<b>-2 018 057,66</b>
<b>Rahoituksen rahavirta</b>		
Antolainauksen muutokset		
Antolainasaamisten lisäykset -	-35 547,00	-38 755,00
Antolainasaamisten vähennykset +	76 092,31	409 972,61
yhteensä	<b>40 545,31</b>	<b>371 217,61</b>
Lainakannan muutokset		
Pitkäaikaisten lainojen lisäys +	0,00	500 000,00
Pitkäaikaisten lainojen vähennys-	-597 465,65	-764 341,87
Lyhytaikaisten lainojen muutos +/-	900 000,00	1 200 000,00
yhteensä	<b>302 534,35</b>	<b>935 658,13</b>
Oman pääoman muutokset +/-		
Muut maksuvalmiuden muutokset		
Toimeksiantojen varojen ja pääomi-	-3 395,71	-11 686,67
en muutokset		
Vaihto-omaisuuden muutos	-25 360,25	15 008,08
Saamisten muutos	-933 015,40	400 000,51
Korottomien velkojen muutos	1 391 533,92	-199 213,24
yhteensä	429 762,56	204 108,68
Rahoituksen rahavirta	<b>772 842,22</b>	<b>1 510 984,42</b>
Rahavarojen muutos	<b>-257 971,74</b>	<b>-507 073,24</b>
Rahavarat 31.12.	<b>730 299,86</b>	<b>988 271,60</b>
Rahavarat 1.1.	<b>988 271,60</b>	<b>1 495 344,84</b>

<b>TASE</b>	<b>31.12.2009</b>	<b>31.12.2008</b>
<b>VASTAAVA</b>		
<b>A PYSYVÄT VASTAAVAT</b>	<b>49 051 489,62</b>	<b>48 821 776,64</b>
I Aineettomat hyödykkeet	<b>1 070 822,52</b>	<b>1 112 153,78</b>
1. Aineettomat oikeudet	141 914,90	86 272,22
2. Muut pitkävaikutteiset menot	928 907,62	1 025 881,56
II Aineelliset hyödykkeet	<b>34 692 753,89</b>	<b>34 536 564,16</b>
1. Maa ja vesialueet	5 813 948,70	5 767 380,31
2. Rakennukset	17 903 133,71	18 750 611,90
3. Kiinteät rakenteet ja laitteet	9 195 690,55	9 040 464,22
4. Koneet ja kalusto	547 640,51	612 088,71
5. Ennakkomaksut ja keskener. hankinnat	1 232 340,42	366 019,02
III Sijoitukset	<b>13 287 913,21</b>	<b>13 173 058,70</b>
1. Osakkeet ja osuudet	9 375 974,87	9 225 575,05
2. Muut lainasaamiset	3 719 143,41	3 795 139,85
3. Muut saamiset	192 794,93	152 343,80
<b>B TOIMEKSIANTOJEN VARAT</b>	<b>107 057,13</b>	<b>150 809,29</b>
1. Valtion toimeksiannot	85 653,73	132 779,27
2. Muut toimeksiantojen varat	21 403,40	18 030,02
<b>C VAIHTUVAT VASTAAVAT</b>	<b>4 330 165,94</b>	<b>3 629 762,03</b>
I Vaihto-omaisuus	<b>116 970,95</b>	<b>91 610,70</b>
1. Aineet ja tarvikkeet	116 970,95	91 610,70
II Saamiset	<b>3 482 895,13</b>	<b>2 549 879,73</b>
Pitkäaikaiset saamiset	638 580,96	899 745,62
1. Myyntisaamiset		
2. Lainasaamiset	17 526,44	17 691,10
3. Muut saamiset	621 054,52	882 054,52
Lyhytaikaiset saamiset	2 844 314,17	1 650 134,11
1. Myyntisaamiset	1 571 829,42	1 136 944,91
2. Lainasaamiset	119 828,36	73 182,82
3. Muut saamiset	1 141 077,64	390 931,48
4. Siirtosaamiset	11 578,75	49 074,90
<b>IV Rahat ja pankkisaamiset</b>	<b>730 299,86</b>	<b>988 271,60</b>
<b>VASTAAVA YHTEENSÄ</b>	<b>53 488 712,69</b>	<b>52 602 347,96</b>
<b>VASTATTAVAA</b>		
A OMA PÄÄOMA	<b>34 151 331,46</b>	<b>34 725 481,16</b>
I Peruspääoma	29 747 232,42	29 747 232,42
IV Edellisten tilikausien ylijäämä (alijäämä)	4 978 248,74	3 597 785,61
V Tilikauden ylijäämä (alijäämä)	-574 149,70	1 380 463,13

<b>B</b>	<b>POISTOERO JA VAPAAEHTOISET VARAUKSET</b>		
	1. Poistoero	451 587,12	495 460,64
<b>C</b>	<b>PAKOLLISET VARAUKSET</b>	<b>167 467,55</b>	<b>310 000,00</b>
	1. Muut pakolliset varaukset	167 467,55	310 000,00
<b>D</b>	<b>TOIMEKSIANTOJEN PÄÄOMAT</b>	<b>107 078,56</b>	<b>171 732,91</b>
	1. Valtion toimeksiannot	85 675,16	136 196,41
	2. Muut toimeksiantojen pääomat	21 403,40	35 536,50
<b>E</b>	<b>VIERAS PÄÄOMA</b>	<b>18 611 248,00</b>	<b>16 899 673,25</b>
<b>I</b>	<b>Pitkäaikainen</b>	<b>4 666 660,31</b>	<b>5 048 996,26</b>
	1. Joukkovelkakirjalainat		
	2. Lainat rahoitus- ja vakuutuslaitoksilta	2 750 000,00	3 285 229,00
	3. Lainat julkisyhteisöiltä	316 206,19	334 518,03
	4. Saadut ennakot	31 440,00	31 440,00
	5. Liittymismaksut ja muut velat	1 569 014,12	1 397 809,23
	6. Siirtovelat		
<b>II</b>	<b>Lyhytaikainen</b>	<b>13 944 587,69</b>	<b>11 850 676,99</b>
	1. Joukkovelkakirjalainat		
	2. Lainat rahoitus- ja vakuutuslaitoksilta	5 635 229,00	4 335 228,00
	3. Lainat julkisyhteisöiltä	18 311,84	462 237,65
	4. Saadut ennakot	122 264,00	52 431,53
	5. Ostovelat	3 869 059,51	2 492 242,57
	6. Muut velat	1 141 880,29	999 101,57
	7. Siirtovelat	3 157 843,05	3 509 435,67
	<b>VASTATTAVAA YHTEENSÄ</b>	<b>53 488 712,69</b>	<b>52 602 347,96</b>

<b>Konsernituloslaskelma</b>	<b>2009</b>
Toimintatuotot	33 526 866,78
Toimintakulut	-87 300 876,86
Osuus osakkuusyhteisöjen voitosta(tappiosta)	69 660,33
<b>Toimintakate</b>	<b>-53 704 351,75</b>
Verotulot	36 520 927,11
Valtionosuudet	21 172 457,00
<b>Rahoitustuotot ja -kulut</b>	
Korkotuotot	17 931,45
Muut rahoitustuotot	159 330,24
Korkokulut	-560 080,53
Muut rahoituskulut	-131 645,09
<b>Vuosikate</b>	<b>3 474 567,44</b>
<b>Poistot ja arvonalentumiset</b>	
Suunnitelman mukaiset poistot	-3 575 398,60
Arvonalentumiset	
Satunnaiset erät	
<b>Tilikauden tulos</b>	<b>-100 831,17</b>
Tilinpäätössiirrot	-13 642,15
Vähemmistöosuudet	-44 928,13
<b>Tilikauden alijäämä</b>	<b>-159 401,45</b>

<b>Konsernin rahoituslaskelma</b>	<b>2009</b>
<b>Toiminnan rahavirta</b>	
Vuosikate	3 474 567,44
Satunnaiset erät	
Tulorahoituksen korjauserät	-191 004,70
<b>Toiminnan rahavirta yhteensä</b>	<b>3 283 562,73</b>
<b>Investointien rahavirta</b>	
Investointimenot	-3 747 043,97
Rahoitusosuudet investointeihin	105 771,99
Pysyvien vastaavien luovutustulot	206 925,82
<b>Investointien rahavirta yhteensä</b>	<b>-3 434 346,16</b>
<b>Toiminnan ja investointien rahavirta</b>	<b>-150 783,43</b>
<b>Rahoituksen rahavirta</b>	
Antolainojen muutokset	
Antolainojen lisäykset	-164 715,00
Antolainojen vähennykset	95,87
<b>Lainakannan muutokset</b>	
Pitkäaikaisten lainojen lisäys	50 000,00

Pitkäaikaisten lainojen vähennys	-1 524 107,29
Lyhytaikaisten lainojen muutos	921 887,72
Oman pääoman muutokset	446 598,75
Muut maksuvalmiuden muutokset	
Toimeksiantojen varojen ja pääomien muutokset	-2 746,00
Vaihto-omaisuuden muutos	997,12
Saamisten muutos	-886 901,76
Korottomien velkojen muutos	1 808 371,30
Rahoituksen rahavirta	649 480,71
Rahavarojen muutos	498 697,29
Rahavarat 31.12.	2 833 108,66
Rahavarat 1.1	3 331 805,95

<b>Konsernitase</b>	<b>Tase 2009</b>	<b>Tase 2008</b>
<b>V A S T A A V A A</b>		
PYSYVÄT VASTAAVAT	63 030 144,77	62 910 060,87
Aineettomat hyödykkeet	<b>1 450 463,72</b>	<b>1 559 363,04</b>
Aineettomat oikeudet	491 230,34	476 500,17
Muut pitkävaikutteiset menot	928 907,62	1 061 837,78
Ennakkomaksut	30 325,76	21 025,09
Aineelliset hyödykkeet	<b>59 379 380,94</b>	<b>59 448 131,08</b>
Maa- ja vesialueet	6 313 815,81	6 303 724,25
Rakennukset	40 471 101,68	41 312 682,51
Kiinteät rakenteet ja laitteet	9 237 968,55	9 134 491,21
Koneet ja kalusto	1 760 639,76	1 872 960,64
Muut aineelliset hyödykkeet	303 502,82	278 780,00
Ennakkomaksut ja keskeneräiset hankkeet	1 292 352,32	545 492,47
Sijoitukset	<b>2 200 300,11</b>	<b>1 902 566,75</b>
Osakkuusyhteisöosuudet	548 465,91	
Muut osakkeet ja osuudet	962 824,64	1 421 940,87
Muut lainasaamiset	474 503,75	304 970,76
Muut saamiset	214 505,81	175 655,12
TOIMEKSIANTOJEN VARAT	365 779,80	577 307,33
VAIHTUVAT VASTAAVAT	9 674 524,39	8 508 074,83
Vaihto-omaisuus	436 033,58	645 633,77
<b>Saamiset</b>	<b>5 906 684,87</b>	<b>4 949 725,06</b>
Pitkäaikaiset saamiset	2 624 340,30	917 345,62
Lyhytaikaiset saamiset	3 282 344,57	4 032 379,44
Rahoitusarvopaperit	98 119,92	178 659,22
Rahat ja pankkisaamiset	3 233 686,02	2 734 056,78
	<b>73 070 448,95</b>	<b>71 995 443,04</b>

**VASTATTAVAA**

<b>OMA PÄÄOMA</b>	<b>36 628 773,22</b>	<b>35 982 695,69</b>
Peruspääoma	29 745 709,81	29 773 097,43
Liittymismaksurahasto		
Arvonkorotusrahasto	296 892,89	257 874,14
Muut omat rahastot	2 153 894,21	2 189 156,63
Ed. tilikauden yli-/alijäämä	4 591 677,76	2 344 913,14
Tilikauden yli-/alijäämä	-159 401,45	1 417 654,35
<b>VÄHEMMISTÖOSUUDET</b>	<b>762 422,81</b>	<b>686 185,39</b>
<b>POISTOERO JA VAPAAEHT. VARAUKSET</b>	<b>1 436 469,01</b>	<b>1 299 420,23</b>
Poistoero	582 066,63	619 440,60
Vapaaehtoiset varaukset	854 402,38	679 979,63
<b>PAKOLLISET VARAUKSET</b>	<b>530 996,71</b>	<b>677 955,15</b>
Eläkevaraukset	2 827,95	4 162,72
Muut pakolliset varaukset	528 168,76	673 792,43
<b>TOIMEKSIANTOJEN PÄÄOMAT</b>	<b>380 502,25</b>	<b>623 802,98</b>
<b>VIERAS PÄÄOMA</b>	<b>33 331 284,96</b>	<b>32 725 383,59</b>
Pitkäaikainen korollinen	13 067 958,77	14 813 283,84
Pitkäaikainen koroton	1 588 508,33	1 417 303,44
Lyhytaikainen korollinen	6 610 099,13	5 808 204,02
Lyhytaikainen koroton	12 064 718,73	10 686 592,29
	<b>73 070 448,95</b>	<b>71 995 443,04</b>

## TILINPÄÄTÖKSEN LIITETIEDOT

### Liitetietojen tarkoitus

Tilinpäätös käsittää tuloslaskelman, taseen ja niiden liitteenä ilmoitettavat tiedot sekä talousarvion toteutumisvertailun ja toimintakertomuksen. Liitetiedoilla täydennetään tuloslaskelman ja taseen tietoja siten, että tilinpäätös antaa oikeat ja riittävät tiedot kunnan toiminnan tuloksesta ja taloudellisesta asemasta.

#### 1. Arvostus- ja jaksotuseriaatteet sekä menetelmät

Pysyvien vastaavien aineettomat ja aineelliset hyödykkeet on merkitty taseeseen hankintamenuon vähennettynä suunnitelman mukaisilla poistoilla ja investointimenoihin saaduilla rahoitusosuuksilla. Suunnitelman mukaiset poistot on laskettu ennalta laaditun poistosuunnitelman mukaisesti. Suunnitelmapoistojen laskentaperusteet on esitetty tuloslaskelman liitetiedoissa kohdassa Suunnitelman mukaisten poistojen perusteet.

Pysyvien vastaavien sijoitukset ja sijoitusluontoiset erät on merkitty taseessa hankintamenuon.

Vaihto – omaisuus on merkitty taseeseen FIFO- periaatteen mukaisesti hankintamenuon tai sitä alemman todennäköisen hankintamenuon tai todennäköisen luovutushinnan määräisenä.

Rahoitusomaisuusarvopaperit on merkitty taseeseen hankintamenuon. Saamiset on merkitty taseeseen nimellisarvoon.

#### 2. Tuloslaskelman ja taseen esitystapa

Tuloslaskelmassa ja taseessa on noudatettu kirjanpitolautakunnan vuonna 2008 antamaa ohjetta.

#### 3. Oikaisut edellisen tilikauden tietoihin

Oikaisuihin ei ole ollut tarvetta.

#### 4. Selvitys edellisen tilikauden tietojen vertailukelpoisuudesta päättyneen tilikauden tietoihin

Vuosien 2008 ja 2009 tilinpäätösten tiedot ovat keskenään vertailukelpoisia. Vuoden 2008 tietoihin on yhdistelty Euran ja Kiukaisten kunnan tiedot.

#### 5. Aikaisempiin tilikausiin kohdistuvat tuotot ja kulut sekä virheiden korjaukset

Ei selvitettävää.

#### 6. Sellaiset yksittäiseen tase-erään sisältyvät osat, jotka koskevat useaa tase-erää

Ei selvitettävää

#### 7. Ulkomaan rahan määräisten saatavien ja velkojen valuuttamuutoksissa käytetty kurssiperuste

Ei selvitettävää.

## **Konsernitilinpäätöksen laatimista koskevat liitetiedot**

### **Konsernitilinpäätöksen laajuus**

Konsernitilinpäätökseen on yhdistelty kaikki kuntayhtymät ja tytäryhteisöt, joissa kunnalla on määräamisvalta.

### **Konsernitilinpäätöksen laatimisperiaatteet**

#### **Sisäiset liiketapahtumat ja katteet**

Sisäiset velat ja saamiset on eliminoitu. Käyttöomaisuushyödykkeistä ei ole käyty kauppaa.

#### **Keskinäisen omistuksen eliminointi**

Kunnan ja sen tytäryhteisöjen keskinäinen omistus on tehty nimellis- eli pariarvomenetelmällä. Osakkuusyhteisöjä ei yhdistetä, vaan niiden omistusosuudet on selvitetty konsernitaseen liitetiedoissa.

#### **Vähemmistöosuudet**

Vähemmistöosuudet on erotettu konsernin omasta pääomasta konsernitaseessa.

#### **Suunnitelmapoistojen oikaisu**

Kiinteistöyhtiöiden käyttöomaisuuden poistot on oikaistu suunnitelman mukaisiksi ja jäännösarvojen ero on kirjattu tytäryhteisön oman pääoman erää edellisten tilikausien ylijäämä/alijäämä vastaan.

#### **Kuntayhtymät**

Kuntayhtymien taseet ja niiden liitetiedot on yhdistelty lukuarvoiltaan omistusosuuden mukaisesti.

#### **Tuloslaskelman ja taseen liitetiedot**

Tuloslaskelman ja taseen liitetiedot esitetään käyttäen vuonna 2008 annettua kirjanpitolautakunnan kuntajaoston yleisohjetta.

#### **Tuloslaskelman liitetiedot**

### **8. Toimintatuotot**

Kirjanpitolautakunnan kuntajaoston ohjeiden mukaan on tuloslaskelman liitteessä esitettävä toimintatuotot kunnan määritteleminä tehtäväkokonaisuuksina.

Seuraavassa taulukossa on toimintatuotot esitetty viiteen osaan jaettuna. Elinkeinotoimi on sisällytetty keskushallintoon. Vesihuoltolaitos on kunnan kirjanpidossa ns. laskennallisesti eriytetty liikelaitos ja sen tuotot sisältyvät kohtaan yhdyskuntapalvelut. Vesihuoltolaitoksen tuloslaskelma on esitetty erikseen jäljempänä omana liitetietonaan.

## Toimintatuotot

Toimintatuotot tehtäväalueittain	Kunta	
	2009	2008
Johtaminen ja tukipalvelut	4 453 061	3 924 800
Terveyspalvelut	1 218 991	1 035 106
Sosiaalipalvelut	3 164 061	3 026 114
Opetus- ja kulttuuripalvelut	315 069	429 217
Yhdyskuntapalvelut	2 779 732	2 930 720
<b>Yhteensä</b>	<b>11 930 914</b>	<b>11 345 957</b>

Vesihuoltolaitos on kunnan kirjanpidossa ns. laskennallinen liikelaitos, joka on yhdistelty tuloslaskelmaan ja taseeseen rivi riviltä. Vesihuoltolaitoksen liikevaihto oli 1.913.218 euroa, josta ulkoisten vesi- ja jätevesimaksujen osuus oli 1.717.218 euroa.

## 9. Verotulojen erittely

Verotulojen erittely	2009	2008
Kunnan tulovero	33 748 003	33 602 454
Osuus yhteisöveron tuotosta	1 766 113	2 655 547
Kiinteistövero	1 006 811	1 141 802
<b>Verotulot yhteensä</b>	<b>36 520 927</b>	<b>37 399 803</b>

## 10. Valtionosuuksien erittely

Valtionosuuksien erittely	2009	2008
<b>Laskennalliset valtionosuudet</b>		
Yleinen valtionosuus	193 056	104 905
Sos- ja terveydenhuollon valtionosuus	18 116 133	16 539 720
Opetus- ja kulttuuritoimen valtionosuus	2 863 268	2 459 812
<b>Laskennalliset valtionosuudet yhteensä</b>	<b>21 172 457</b>	<b>19 104 437</b>
Harkinnanvarainen rahoitusavustus		
<b>Valtionosuudet yhteensä</b>	<b>21 172 457</b>	<b>19 104 437</b>

\*Verotuloihin perustuva valtionosuuksien tasaus ja siirtymätasaus sisältyvät laskennallisiin valtionosuuksiin. Siirtymätasauksella ei ole ollut vaikutusta Euran valtionosuuksiin.

Harkinnanvaraista rahoitusavusta ei haettu.

## 11. Satunnaisten tuottojen ja kulujen erittely

Ei selvitettävää

## 12. Selvitys suunnitelman mukaisten poistojen perusteista ja niiden muutoksista

Kunnanvaltuusto on kokouksessaan 16.12.1996 hyväksynyt suunnitelman mukaisten poistojen perusteet.

Käyttöomaisuuden poistojen määrittämisessä on käytetty valtuuston 16.12.1996 hyväksymää poistosuunnitelmaa, jota on muutettu 10.11.2008. Suunnitelman mukaiset poistot on laskettu käyttöomaisuuden hankintamenoista arvioidun taloudellisen pitoajan mukaan. Alle 10 000 euron suuruiset hankinnat kirjataan käyttömenoiksi.

Arvioidut poistoajat ja niitä vastaavat vuotuiset poistoprosentit sekä poistomenetelmät ovat:

<b>RYHMÄ</b>	<b>Poistoajat ja -prosent</b>	<b>Poistomenetelmä</b>
<b>Aineettomat hyödykkeet</b>		
Aineettomat oikeudet		
Muut pitkävaikutteiset menot		
Perustamis- ja järjestelymenot	4 vuotta	tasapoisto
Tutkimus- ja kehittämismenot	4 vuotta	tasapoisto
Konserniliikearvo	5 vuotta	tasapoisto
Liikearvo	5 vuotta	tasapoisto
Atk-ohjelmistot	4 vuotta	tasapoisto
Muut pitkävaikutteiset menot	20 vuotta	tasapoisto
Muut	4 vuotta	tasapoisto
<b>Aineelliset hyödykkeet</b>		
Maa- ja vesialueet		
Rakennukset ja rakennelmat		
Hallinto- ja laitosrakennukset	40 vuotta	tasapoisto
Tehdas- ja tuotantorakennukset	25 vuotta	tasapoisto
Talousrakennukset	17 vuotta	tasapoisto
Vapaa-ajan rakennukset	25 vuotta	tasapoisto
Asuinrakennukset	40 vuotta	tasapoisto
Kiinteät rakenteet ja laitteet		
Kadut, tiet, torit ja puistot	18 %	menojäämäpoisto
Sillat, laiturit ja uimalat	18 %	menojäämäpoisto
Muut maa- ja vesirakenteet	15 %	menojäämäpoisto
Vedenjakeluverkosto	9 %	menojäämäpoisto
Viemäriverkko	9 %	menojäämäpoisto
Kaukolämpöverkko	13 %	menojäämäpoisto
Sähköjohdot, muuntoasemat, ulkovalaistuslaitteet	18 %	menojäämäpoisto
Puhelinverkko, keskusasema ja alakeskukset	21 %	menojäämäpoisto
Maakaasuverkko	14 %	menojäämäpoisto
Muut putki- ja kaapeliverkot	18 %	menojäämäpoisto
Sähkö-, vesi- yms. laitosten laitoskoneet ja laitteet	20 %	menojäämäpoisto
Kiinteät nosto- ja siirtolaitteet	18 %	menojäämäpoisto
Liikenteen ohjauslaitteet	23 %	menojäämäpoisto
Muut kiinteät koneet, laitteet ja rakenteet	23 %	menojäämäpoisto
Koneet ja kalusto		
Rautaiset alukset	17 vuotta	tasapoisto
Puiset alukset ja muut uivat työkoneet	11 vuotta	tasapoisto
Muut kuljetusvälineet	7 vuotta	tasapoisto
Muut liikkuvat työkoneet	7 vuotta	tasapoisto
Muut raskaat koneet	12 vuotta	tasapoisto
Muut kevyet koneet	7 vuotta	tasapoisto
Sairaala-, terveydenhuolto- yms. laitteet	10 vuotta	tasapoisto
Atk-laitteet	4 vuotta	tasapoisto
Muut laitteet ja kalusteet	4 vuotta	tasapoisto
Muut aineelliset hyödykkeet		
Luonnonvarat		
Arvo- ja taide-esineet		
Keskeneräiset hankinnat		

#### SUUNNITELMAN MUKAISTEN POISTOJEN PERUSTEEET (Kiukainen)

	Tasapoisto	Menojäännöspoisto
Aineettomat hyödykkeet		
Aineettomat oikeudet	5 vuotta	ei suositella

Muut pitkävaikutteiset menot		
Perustamis- ja järjestelmämenot	3 - 5 vuotta	ei suositella
Tutkimus- ja kehittämismenot	3 - 5 vuotta	ei suositella
Konserniliikearvo	5 vuotta	ei suositella
Liikearvo	5 vuotta	ei suositella
Atk-ohjelmistot	3 - 5 vuotta	ei suositella
Muut	3 - 5 vuotta	ei suositella
Aineelliset hyödykkeet		
Maa- ja vesialueet	ei poistoaikaa	
Rakennukset ja rakennelmat		
Hallinto- ja laitosrakennukset	30 - 50 vuotta	5 % - 10 %
Tehdas- ja tuotantorakennukset	20 - 30 vuotta	10 % - 15 %
Taloussrakennukset	15 - 20 vuotta	15 % - 20 %
Vapaa-ajan rakennukset	20 - 30 vuotta	10 % - 15 %
Asuinrakennukset	30 - 50 vuotta	5 % - 10 %
Kiinteät rakennukset		
Kadut, tiet, torit ja puistot	15 - 20 vuotta	15 % - 20 %
Sillat, laiturit ja uimalat	10 - 30 vuotta	10 % - 25 %
Muut maa- ja vesirakenteet	15 - 30 vuotta	10 % - 20 %
Vedenjakeluverkosto	30 - 40 vuotta	7 % - 10 %
Viemäriverkko	30 - 40 vuotta	7 % - 10 %
Kaukolämpöverkko	20 - 30 vuotta	10 % - 15 %
Sähköjohdot, muuntoasemat, ulkovalaistuslaitteet	15 - 20 vuotta	15 % - 20 %
Puhelinverkko, keskusasema ja alakeskukset	10 - 12 vuotta	20 % - 22 %
Maakaasuverkko	20 - 25 vuotta	12 % - 15 %
Muut putki- ja kaapeliverkot	15 - 20 vuotta	15 % - 20 %
Sähkö-, vesi- yms. laitosten laituskoneet ja laitteet	10 - 20 vuotta	15 % - 25 %
Kiinteät nosto- ja siirtolaitteet	15 - 20 vuotta	15 % - 20 %
Liikenteen ohjauslaitteet	10 - 15 vuotta	20 % - 25 %
Muut kiinteät koneet, laitteet ja rakenteet	10 - 15 vuotta	20 % - 25 %
Koneet ja kalusto		
Rautaiset alukset	15 - 20 vuotta	15 % - 20 %
Puiset alukset ja muut uivat työkoneet	8 - 15 vuotta	20 % - 27 %
Muut kuljetusvälineet	5 - 10 vuotta	25 % - 30 %
Muut liikkuvat työkoneet	5 - 10 vuotta	25 % - 30 %
Muut raskaat koneet	10 - 15 vuotta	20 % - 25 %
Muut kevyet koneet	5 - 10 vuotta	25 % - 30 %
Sairaala-, terveydenhuolto- yms. laitteet	5 - 15 vuotta	20 % - 30 %
Atk-laitteet	3 - 5 vuotta	30 % - 40 %
Muut laitteet	3 - 5 vuotta	30 % - 40 %
Muut aineelliset hyödykkeet		
Luonnonvarat	käytön mukainen poisto	
Arvo- ja taide-esineet	ei poistoa	

Keskeneräiset hankinnat ei poistoa

Käyttöomaisuusarvopaperit ja  
muut pitkävaikutteiset sijoitukset  
Osakkeet ja osuudet

ei poistoa

Aktivointiraja 5.000 euroa.

Hyväksytty: valtuusto 15.11.2004. 33 §

Kiukaisten poistosuunnitelmaa sovelletaan sellaisen poistettavan omaisuuden osalta, mikä on hankittu ennen kuntaliitosta

### 13. Selvitys suunnitelman mukaisten poistojen ja poistonalaisten investointien vastaavuudesta tilinpäätöksessä vuosina 2008-2012

	Yhteensä
Keskimääräiset suunnitelman mukaiset poistot	2 223 858
Keskimääräinen poistonalaisten investointien omahankintameno	3 602 807
Ero €	-1 378 949
Ero %	-38

Vuodesta 2004 alkanut aikaisempia vuosia korkeampi investointitaso on johtanut siihen, että poistotaso on selvästi pienempi kuin investointien määrä varsinkin jakson loppupuolella. Vuodesta 2007 lähtien poistotaso on noussut. Poistoajat ovat sekä rakennusten että vesihuollon peruskorjausta odottavan verkoston osalta hieman liiankin pitkiä varsinkin, kun odotettavissa on merkittäviä saneerauksia ja uudisrakentamista.

### 14. Selvitys tuottoihin ja kuluihin sisältyvistä pakollisten varausten muutoksista

Pakollisten varausten muutokset	Konserni		Kunta	
	2009	2008	2009	2008
Eläkevastuu 1.1	3 242,05	3 638,76		
Lisäykset tilikaudella				
Vähennykset tilikaudella	-290,74	-278,53		
Eläkevastuu 31.12.		3 360,23		
Potilasvahinkovakuutusmaksu 1.1 (ky)	441 360,60	417 448,31		
Lisäykset tilikaudella		23 912,29		
Vähennykset tilikaudella	-7 106,06			
Potilasvahinkovakuutusmaksu 31.12. (ky)	434 254,54	441 360,60		
Ympäristövastuuvaraus 1.1.			310 000,00	310 000
Lisäykset /vähennykset tilikaudella			-142 532,45	
Ympäristövastuuvaraus 31.12.			167 467,55	310000

Konsernin pakolliset varaukset ovat Satakunnan sairaanhoitopiirin tekemiä varauksia.

Kunnan pakollisiin varauksiin ei tehty muutoksia. Hallavaaran kaatopaikan entisöinnistä aiheutui vuoden aikana 142.532,45 euron kulu, jolla varausta purettiin.

#### 15. Selvitys pysyvien vastaavien hyödykkeiden myyntivoitoista ja olennaisista muihin toimintatuottoihin sisältyvistä pysyvien vastaavien hyödykkeiden myyntitappioista

Pysyvien vastaavien hyödykkeiden myyntivoitot ja tappiot				
	Konserni		Kunta	
	2009	2008	2009	2008
<b>Muut toimintatuotot</b>				
Maaomaisuuden myyntivoitto	7 071,33		89 859,53	1 009 702,48
Rakennusten myyntivoitot	12 229,75			22 194,75
Muut myyntivoitot		7 871,65		89 445,20
<b>Myyntivoitot yhteensä</b>	<b>19 301,08</b>	<b>7 871,65</b>	<b>89 859,53</b>	<b>1 121 342,43</b>
<b>Muut toimintakulut</b>				
Osakkeiden myyntitappio				
Muu tappio		2 181,50	3 037,47	
<b>Yhteensä</b>		<b>2 181,50</b>	<b>3 037,47</b>	

Maaomaisuuden myyntivoitto kertyi käytännössä myydyistä tonteista. Konsernin voitot ja tappiot kertyivät Satakunnan sairaanhoitopiiriltä.

Osinkotuottojen ja peruspääoman korkotuottojen erittely		
	2009	2008
Osinkotuotot muista yhteisöistä	29 756,50	45 967,81
Peruspääoman korot kuntayhtymiltä	110 047,34	19 319,52
<b>Yhteensä</b>	<b>139 803,84</b>	<b>65 287,33</b>

#### 16. Rahoitustuotot, jotka on saatu osuuksista muissa yhteisöissä

Tuloslaskelman muihin rahoitustuottoihin on kirjattu mm. eri yhtiöiden maksamat osingot vuodelta 2009. Osinkotuottoja kirjattiin vuodelta 2009 Lännen Tehtaat Oy:n, Lännen Teletieto Oy:n, Vakka – Suomen Voima Oy:n, Neo Markka Oy:n ja Paneliankosken Voima Oy:n osalta. Peruspääoman korkoa maksavat Kokemäkjokilaakson koulutuskuntayhtymä ja Satakunnan sairaanhoitopiiri.

#### 17. Erittely poistoeron muutoksista

Ei selvitettävää.

## TASETTA KOSKEVAT LIITETIEDOT

## Taseen vastaavia koskevat liitetiedot

**18. Lainan liikkeelle laskemisesta aiheutuneet kuluksi kirjaamattomat menot ja pääomaalennukset**

Ei selvitettävää

**19. Arvonkorotusten periaatteet ja niiden kohteiden arvonmääritysmenetelmät**

Arvonkorotukset				
	Konserni		Kunta	
	2009	2008	2009	2008
Maa- ja vesialueet				
Arvo 1.1				
Arvonkorotukset				
Arvonkorotusten purku				
Arvo 31.12.				
Rakennukset				
Arvo 1.1.	296 892,89	296 892,89		
Arvonkorotusten purku				
Arvo 31.12.	296 892,89	296 892,89		
Arvonkorotukset yhteensä				
31.12	296 892,89	296 892,89		

Arvonkorotuksia ovat tehneet Satakunnan sairaanhoitopiiri ja Euran Uima- ja urheiluhalli Oy

**20. Jos korkomenoja on luettu hyödykkeen hankintamenoon, selvitys tilikaudella aktivoitujen korkomenojen määrästä**

Rakennusaikaisia korkomenoja ei ole luettu investointikohteiden hankintamenoksi.

**21. Tiedot pysyvistä vastaavista tase eräkohtaisesti (Käyttöomaisuus ja muut pitkäaikaiset sijoitukset)**

Aineettomat hyödykkeet				
	Aineettomat oikeudet	Muut pitkävaikutteiset menot	Ennakko-maksut	Yhteensä
Poistamaton hankintameno 1.1	86 272,22	1 025 881,56		1 112 153,78
Lisäykset tilikauden aikana	83 566,87			83 566,87
Rahoitusosuudet tilikaudella				
Vähennykset tilikauden aikana				
Siirrot erien välillä				



Arvonkorotukset								
Kirjanpitoarvo 31.12.	1 567 080,81	7 141 666,09	667 227,97	9 375 974,87	3 414 172,65	253 457,07	244 308,62	3 911 938,34

Olennaiset kuntayhtymäosuuksien arvon muutokset						
	Tasearvo 1.1.	Lisäykset tilikaudella	Vähennykset tilikaudella	Tasearvo 31.12.	Kunnan osuus kuntayhtymän peruspääomasta	Ero
Satakunnan sairaanhoitopiiri						
Erikoissairaanhoito	5 474 559,20	222 982,99		5 697 542,19	5 608 616,99	88 925,20
Kokemäenjokilaakson koul. ky	1 421 986,95			1 421 986,95	1 440 656,98	-18 670,03
Satakuntaliitto	16 281,44			16 281,44	16 371,82	-90,38
Keski-Satakunnan ktt	78 001,22		-72 145,60	5 855,62		
<b>Yhteensä</b>	<b>6 990 828,81</b>	<b>222 982,99</b>		<b>7 135 810,58</b>	<b>7 065 645,79</b>	<b>70 164,79</b>

## 22.- 24. Omistuksia muissa yhteisöissä koskevat liitetiedot

Tytäryhteisöt, kuntayhtymäosuudet sekä osakkuusyhteisöt						
Nimi	Kotipaikka	Kunnan omistusosuus	Konsernin omistusosuus	Kuntakonsernin osuus 1000 euroa		
				omasta pääomasta	vieraasta pääomasta	tilikauden voitosta/ tappiosta
Tytäryhteisöt						
Euran Uima- ja urheiluhalli Oy	Eura	61,33	61,33	24	1 207	-23
JVP- Eura Oy	Säkylä	55,00	55,00	239	1 452	-3
Kiinteistö Oy Kauttuan puisto	Eura	100,00	100,00	1 214	9 765	0
Kiinteistö Oy Euran virastotalo	Eura	82,60	82,60	2 267	9	7
Kiukaisten asunto- ja teollisuuskiinteistöt Oy	Eura	100,00	100	3	0	0
Yhdistelemättömät tytäryhteisöt						
			<b>Yhteensä</b>	<b>3 747</b>	<b>12 433</b>	<b>-19</b>
Kuntayhtymät						
Satakunnan koulutuskuntayhtymä	Kokemäki	16,55	16,55	1 861	508	64
Satakunnan sairaanhoitopiiri ky	Pori	6,21	6,21	6 073	3 532	423
Satakuntaliitto ky	Pori	5,62	5,62	38	13	-13
Yhdistelemättömät kuntayhtymät						
			<b>Yhteensä</b>	<b>7 972</b>	<b>4 053</b>	<b>474</b>
Osakkuusyhteisöt						
Jätehuolto Satakierro Oy	Säkylä	28,70	28,70	621	982	70
Yhdistelemättömät osakkuusyhteisöt						
Pohjolan Muinaiselämys Oy	Eura	60,60	60,60	8	0	0
			<b>Yhteensä</b>	<b>629</b>	<b>982</b>	<b>70</b>

Muut omistusyhteisyhteisöt Pyhäjärvi-instituutti (säätio)						
	Eura	36,30	36,30	71	95	-4
			<b>Yhteensä</b>	71	95	-4

**25. Pitkä- ja lyhytaikaiset saamiset tytäryhteisöiltä, kuntayhtymiltä sekä osakkuus- ja muut omistusyhteisyhteisöiltä**

Saamisten erittely				
	2009		2008	
	Pitkäaikaiset	Lyhytaikaiset	Pitkäaikaiset	Lyhytaikaiset
<b>Saamiset tytäryhteisöiltä</b>				
Myyntisaamiset		30 911,39		13 595,09
Lainasaamiset		100 000,00	3 490 169,09	
Muut saamiset				
Siirtosaamiset				
Yhteensä		30 911,39	3 490 169,09	13 595,09
<b>Saamiset kuntayhtymiltä, joissa kunta on jäsenenä</b>				
Myyntisaamiset		199 527,47		3 125,38
Lainasaamiset			253 457,07	
Muut saamiset		506 900,49		
Siirtosaamiset				23 100,47
Yhteensä		706 427,96	253 457,07	26 225,85
<b>Saamiset osakkuus- sekä muilta omistusyhteisyhteisöiltä</b>				
Myyntisaamiset		707,36		
Lainasaamiset				
Muut saamiset				
Siirtosaamiset				
Yhteensä		707,36		
<b>Saamiset yhteensä</b>		838 046,71	3 743 626,16	39 820,94

## 26. Siirtosaamisien sisältyvät olennaiset erät

	Konserni		Kunta	
	2009	2008	2009	2008
Pitkäaikaiset siirtosaamiset				
Menoennakot				
Etukäteen maksetut vuokratulot				
Muut siirtosaamiset				
Pitkäaikaiset siirtosaamiset yhteensä				
Lyhytaikaiset siirtosaamiset				
Tulojäämät				
Siirtyvät korot				
Kelan korvaus työterveyshuollosta	31 050,00	31 050,00		
EU-tuet ja avustukset	12 936,65	12 863,00		
Muut tulojäämät	87 053,33	69 796,98	11 578,75	49 074,90
Tulojäämät yhteensä	131 039,98	113 709,98	11 578,75	49 074,90
Lyhytaikaiset siirtosaamiset yhteensä	131 039,98	113 709,98	11 578,75	

Siirtosaamiset ovat vuodelle 2009 kuuluvia menoja, jotka on maksettu vuoden 2008 aikana ja vuoden 2009 tuloja, jotka kertyvät vasta vuonna 2010.

## 27. Rahoitusarvopapereista tase-erittäin jälleenhankintahintojen ja aktivoitujen hankintamenojen erotus

Ei selvitettävää.

## 28. Tase-eräkohtainen erittely oman pääoman erien lisäyksistä ja vähennyksistä sekä siirroista näiden erien välillä

Oman pääoman erittely	Konserni		Kunta	
	2009	2008	2009	2008
Peruspääoma 1.1	29 753 199,92	29 753 199,92	29 747 232,42	29 747 232,42
Lisäykset				
Vähennykset	-7 490,11			
Peruspääoma 31.12.	29 745 709,81	29 753 199,92	29 747 232,42	29 747 232,42
Arvonkorotusrahasto 1.1.	257 874,14	257 874,14		
Lisäykset	39 018,75			
Vähennykset				
Arvonkorotusrahasto 31.12.	296 892,89	257 874,14		
Muut omat rahastot				
Rahaston pääoma 1.1.	2 209 054,14	2 209 054,14		
Siirrot rahastoon				
Siirrot rahastosta	-55 159,93			
Rahaston pääoma 31.12.	2 153 894,21	2 209 054,14		

Muut omat rahastot yhteensä 31.12.				
Edellisten tilikausien yli/ alijäämä 1.1	3 762 567,49	2 344 913,14	4 978 248,74	3 597 875,61
Siirto rahastoon				
Edellisten tilikauden virheen oikaisu	829 110,27			
Edellisten tilikausien yli/ alijäämä 31.12.	4 591 677,76	2 344 913,14	4 978 248,74	3 597 875,61
Tilikauden ylijäämä/alijäämä	-159 401,45	1 417 654,35	-574 149,70	1 380 463,13
Oma pääoma yhteensä	36 628 773,22	35 982 695,69	34 151 331,46	34 725 481,16

Peruspääoman vähennys johtuu kuntaliitokseen liittyvästä kuntayhtymien omistuksen prosentiosuuden muutoksesta ja alkusaldossa olleesta virheestä

Edellisten tilikausien virheen oikaisu aiheutuu JVP Eura Oy:n vuoden 2008 lopulliseen tilinpäätökseen tulleista muutoksista ja Kiinteistö Oy Kauttuanpuiston poistosuunnitelmaan konsernitilinpäätöksessä vuosittain tehtävästä oikaisusta sekä kuntayhtymien muuttuneista omistuksista.

## 29. Erittely poistoerosta

Ei selvitettävää

## 30. Pitkäaikaiseen vieraaseen pääomaan kuuluvat lainat, jotka erääntyvät myöhemmin kuin viiden vuoden kuluttua

Pitkäaikaiset velat		
	2009	2008
Joukkovelkakirjalainat		
Lainat julkisyhteisöiltä	268 103	
Lainat muilta luotonantajilta	710 000	800 000
Saadut ennakot		
Ostovelat		
Muut velat		
Siirtovelat		
Pitkäaikaiset velat yhteensä	978 103	800 000

Ennen vuotta 2004 otetut lainat on kokonaan maksettu vuoden 2009 loppuun mennessä. Vuosina 2004 – 2008 on nostettu yhteensä 5.100.000 euroa uusia pitkäaikaisia lainoja, joissa laina-aika on 10 vuotta.

## 31. Erittely liikkeeseen lasketuista joukkovelkakirjalainoista

Ei selvitettävää

### 32. Pakollisten varausten erittely

Pakolliset varaukset				
	Konserni		Kunta	
	2009	2008	2009	2008
Muut pakolliset varaukset				
Takuuvaraus				
Vahingonkorvausvaraus				
Vuokravastuut käyttämättömistä tiloista				
Ympäristövastuut	167 467,55	310 000,00	167 467,55	310 000,00
Potilasvahinkovakuutusmaksuvastuu (ky)	360 701,21	289 054,39		
Muut pakolliset varaukset yhteensä	528 168,76	599 054,39	167 467,55	310 000,00

Pakollisiin varauksiin on kirjattu Hallavaaran entisen kaatopaikan jälkikäsittelykustannuksia varten tehty varaus 300.000 euroa. Varausta on purettu vuonna 2009.

Konsernin pakolliset varaukset koostuvat Satakunnan sairaanhoitopiirin potilasvahinkovakuutusmaksuvastuusta ja kunnan ympäristövastuuvarauksesta.

### 33. Pitkä- ja lyhytaikaiset velat tytäryhteisöille, kuntayhtymille ja osakkuus- ja muille omistusyhteisöille

Vieras pääoma	2009		2008	
		Lyhytaikainen	Pitkäaikainen	Lyhytaikainen
Velat tytäryhteisöille				
Saadut ennakot				
Ostovelat		55 244,62		5 013,13
Muut velat			11 945,79	29 695,85
Siirtovelat				
Velat kuntayhtymille, joissa kunta on jäsenenä				
Saadut ennakot				
Ostovelat		1 438 506,03		302 054,70
Muut velat				
Siirtovelat				113 936,19
Velat osakkuus- tai sekä muille omistusyhteisöille				
Saadut ennakot				
Ostovelat		161 728,03		
Muut velat				
Siirtovelat				
Vieras pääoma yhteensä	0,00	1 655 478,68	11 945,79	450 699,87

Liittymismaksuvelkoja on Kiinteistö Oy Kauttuanpuistolle, Euran Uima- ja Urheilutalo Oy:lle, Euran Virastotalo Oy:lle ja JVP Eura Oy:lle.

**34. Sekkitililimiitti**

Ei selvítettävää

**35. Vuokrakohteen lunastusvelka**

Kunnalla ei ole pitkäaikaisia vuokrasopimuksia.

**36. Erittely muiden velkojen jakautumisesta liittymismaksuihin ja muihin velkoihin**

Muiden velkojen erittely	Konserni		Kunta	
	2009	2008	2009	2008
	Muut velat			
Liittymismaksut			1 569 014,12	1 397 809,23
Muut velat				
Muut velat yhteensä	0,00	0,00	1 569 014,12	1 397 809,23

Liittymismaksuvelka kertyy vesihuoltolaitoksen vesi- ja viemäri liittymismaksuista. Vuoden 2004 tilinpäätöksen yhteydessä purettiin liittymismaksurahasto. Samassa yhteydessä palautus- ja siirtokelpoiset vesi- ja viemäri liittymät muuttuivat kunnan taseessa velaksi. Palautus- ja siirtokelpoisia liittymismaksusopimuksia on tehty vuoden 1995 alusta lukien. Vuoden 2009 aikana tehtiin 111 uutta liittymää.

Konsernin muilla yhteisöillä ei ollut tähän tase-erään kirjattavia velkoja.

**37. Siirtovelkoihin sisältyvät olennaiset erät**

Siirtovelkoihin sisältyvät olennaiset erät	Konserni		Kunta	
	2009	2008	2009	2008
	Lyhytaikaiset siirtovelat			
Tuloennakot				
Menojäämät				
Palkkojen ja henkilösivukulujen jak-sotukset	3 186 085,27	4 667 088,33	2 953 334,00	3 092 105,33
Korkojaksotukset	102 406,73		9 288,23	15 557,09
Tutkimus- ja kehittämist. jaks		75 864,36		
Potilasvahinkovastuun lyhennys		70 250,00		
Erityistason ostop. hyvitykset kunnille		11 656,92		
Muut menojäämät	307 644,88	146 863,89	195 220,82	401 777,25
Lyhytaikaiset siirtovelat yhteensä	5 717 991,04	5 460 910,98	3 157 843,05	3 509 435,67
Siirtovelat yhteensä	5 717 991,04	5 460 910,98	3 157 843,05	3 509 435,67

**38. Huollettavien varat**

<b>Huollettavien varat</b>	<b>2009</b>	<b>2008</b>
Huollettavien varat 31.12.	4310,47	4706,83

**39. Elatustuen takautumissaatavat**

<b>Elatustukien takautumissaatava</b>		
	<b>2009</b>	<b>2008</b>
Kunnan takautumissaatava 1.1.	339 000,33	350 510,92
Lisäykset tilikauden aikana	27 712,46	139 072,27
Vähennykset tilikauden aikana	-32 976,96	-128 778,95
Perinnästä poistettu	-9 677,74	-21 803,91
Kunnan takautumissaatava 31.12.	324 058,09	339 000,33
Kirjattu rahoitusomaisuuden muihin saamisiin		

**Vakuuksia ja vastuusitoumuksia koskevat liitetiedot**

Taseen liitetietoina on ilmoitettava annetut pantit ja velan vakuudeksi annetut kiinnitykset, takaukset, vekseli-, takuu- ja muut vastuut sekä vastuusitoumukset.

**40. Velat, joista kunta on pantannut, kiinnittänyt tai muulla tavalla antanut vakuudeksi omaisuuttaan eriteltynä vakuuslajeittain**

Ei selvittävää

**41- 43. Erittely annetuista vakuuksista**

Ei selvittävää

**44. Leasingvuokrasopimusten mukaisten vuokrien jäljellä olevat määrät**

	<b>Leasingvastuiden yhteismäärä</b>			
	<b>Konserni</b>		<b>Kunta</b>	
	<b>2009</b>	<b>2008</b>	<b>2009</b>	<b>2008</b>
Seuraavalla tilikaudella maksettavat	91 632,15	54 448,14	35 428,69	50 806,89
Myöhemmin maksettavat	226 332,07	82 408,01	40 572,14	76 000,83
<b>Yhteensä</b>	<b>317 964,22</b>	<b>136 856,15</b>	<b>35 428,69</b>	<b>126 807,72</b>
Leasingvastuisiin ei sisälly olennaisia irtisanomis- ja lunastusehdon mukaisia vastuita				

Leasingvastuut ovat sopimuskauden yhteenlaskettu velka rahoitusyhtiölle. Leasing sopimuksilla on hankittu koulujen ja kunnanviraston kopiokoneita ja muita av-laitteita sekä vesihuoltolaitoksen paketti-auto.

Konsernin leasingvastuita on Sairaanhoidopiirillä, Satakuntaliitolla ja Satakunnan koulutuskuntayhtymällä.

#### 45 – 46. Vastuusitoumukset samaan konserniin kuuluvien yhteisöjen puolesta ja muut kunnan antamat vastuusitoumukset

Vastuusitoumukset	Konserni		Kunta	
	2009	2008	2009	2008
Takaukset samaan konserniin kuuluvien yhteisöjen puolesta				
Alkuperäinen pääoma	7 546 769,93	7 546 769,93	7 431 250,92	7 431 250,92
Jäljellä oleva pääoma	4 712 130,65	5 103 631,71	4 612 487,24	4 995 214,95
Takaukset muiden puolesta*				
Alkuperäinen pääoma	1 512 751,71	1 512 751,71	1 512 751,71	1 512 751,71
Jäljellä oleva pääoma	980 110,61	1 040 443,96	980 110,61	1 040 443,96

Lisäksi kunta on myöntänyt täytetakauksia xx euroa, joista lainasitoumukset olivat tekemättä 31.12.

Kuntakonsernissa takauksia on myönnetty JVP-Eura Oy:lle jäteveden puhdistamon saneerausta, Kiinteistö Oy Kauttuanpuistolalle vuokra-asuntojen rakentamista varten otettujen lainojen vakuudeksi. Muut takaukset koskevat Länsi-Euran vesiosuuskunnan ja Kauttuanportti Oy:n lainoja.

Konsernin takausvastuisiin sisältyy Sairaanhoidopiirin takaamia tytäryhtiöiden lainoja.

Vastuu Kuntien takauskeskuksen takausvastuista	2009	2008
Kunnan osuus takauskeskuksen takausvastuista 31.12.	602 488 117,65	480 560 187,35
Kunnan osuus takauskeskuksen kattamattomista takausvastuista 31.12.		
Kunnan mahdollista vastuuta kattava osuus takauskeskuksen rahastosta 31.12.	27 445,07	24 091,83

Kuntien takauskeskuksen jäsenkunta ilmoittaa liitetietona kunnan osuudet takausvastuista ja kattamattomista takausvastuista sekä kunnan mahdollisista vastuuta kattavan osuuden rahastosta takauskeskuksen ilmoituksen mukaisesti. Yllä olevat tiedot perustuvat takauskeskuksen ilmoitukseen.

#### 47. Muut kuntaa koskevat taloudelliset vastuut

Muut taloudelliset vastuut	Konserni		Kunta	
	2009	2008	2009	2008
Maankäyttö- ja rakennuslain mukaisesti kunnalle aiheutuvat velvoitteet				
Sopimuksiin sisältyvät lunastusvelvoitteet				
Sitoumukset avustukseen				
Sopimuksiin sisältyvät palautusvastuut				
Yhteistyö- ja kumppanuussopimukset	5 529,84	4 743,28		
Vuokravastuut, osa vastuista voimassa 31.12.2013 asti	29 765,64	36 731,6		
Arvonlisäveron palautusvastuu	1 032 210,31	1 281 302,41	1 032 210,31	1 281 302,41
Perustamishankkeiden valtionosuuden palautusvastuu	2 161 497,60	2 161 497,60	2 161 497,60	2 161 497,60

Arvonlisäverolain mukaan uudisrakentamis- tai perusparantamismenoista vähennyksenä tai palautuksena käsiteltävien arvonlisäverojen liittyy 1.1.2008 alkaen 10 vuoden oikaisuvelvollisuus, mikäli kiinteistön tai sen osan käyttötarkoitus muuttuu palautukseen tai vähennykseen oikeuttamattomaksi. Mahdollisesti palautettavan veron määrä esitetään liitetiedoissa vastuuna.

Sosiaali- ja terveydenhuollon sekä opetus- ja kulttuuritoimen perustamishankkeisiin saatujen valtionosuuksien palautusvastuut. Vastuu on voimassa 15 vuotta. Vastuut päättyvät vuosina 2010 – 2021 ja koskevat Honkilahden, Kauttuan ja Kirkonkylän kouluja.

#### 48. Henkilöstön lukumäärä 31.12.

Johtaminen ja tukipalvelut	122,3
Perusturvalautakunta	390,9
Koulutuslautakunta	172,2
Kulttuuri ja vapaa-aikalautakunta	25,2
Tekninen lautakunta	75
<b>Yhteensä</b>	<b>785,6</b>

Koko henkilöstön määrä oli vuoden vaihteessa 833. Mukaan on laskettu vakinainen henkilökunta, määräaikaisten, työllistetyt ja oppisopimussuhteiset henkilöt. Kansalaisopiston tuntiopettajia ei luvuissa ole mukana. Yllä olevassa taulukossa on osa-aikainen henkilöstö muutettu kokoaikaiseksi, jolloin koko henkilökunnan määrä on 785,6.

**49. Tilikauden palkat, palkkiot, eläkekulut ja muut henkilösivukulut**

<b>Henkilöstökulut</b>	<b>2009</b>	<b>2008</b>
Henkilöstökulut tuloslaskelman mukaan	29 738 154,02	29 383 551,54
Henkilöstökuluja aktivoitu aineettomiin ja aineellisiin hyödykkeisiin	8 634,60	86 597,01
Henkilöstökulut yhteensä	29 746 788,62	29 470 148,55

**LUETTELO KÄYTETYISTÄ KIRJANPITOKIRJOISTA**

Pääkirjanpito			
	Käyttöomaisuuskirjanpito	atk-tuloste	paperi
	Myyntireskontra	atk-tuloste	sähköinen
	Omaisuu denhallinta	atk-tuloste	paperi
	Ostoreskontra	atk-tuloste	sähköinen
	Päiväkirja	atk-tuloste	sähköinen
	Pääkirja	atk-tuloste	sähköinen
Varastokirjanpito			
	Rakennustarvikevarasto	atk-tuloste	paperi
	Terveyskeskuksen varasto	atk-tuloste	paperi
	Kiukaisten varasto	atk-tuloste	paperi
Myyntireskontra, ulkoinen järjestelmä			
	Vesilaskutus	atk-tuloste	paperi
	Asuntotoimen vuokrareskontr	atk-tuloste	paperi
Konsernikirjanpito		atk-tuloste	paperi
Palkkaluettelo		atk-tuloste	paperi
Maksuliikenne			
	Tiliotteiden tiliöinti yhteen veto	atk-tuloste	paperi
Tasekirja			
Tase-erittelyt			

Laskennallinen liikelaitos (vesihuoltolaitos) sisältyy kunnan pääkirjanpitoon.

Tasekirja säilytetään pysyvästi, ja muut kirjanpitokirjat 10 vuotta tilikauden päättymisestä.

**LUETTELO KÄYTETYISTÄ TOSITELAJEISTA**

Avaava	Avaava tase
Komtos	Käyttöomaisuus
Laskef	Effica-laskutus
Laskex	Exel laskut
Laskko	Korkolaskutus
Laskkp	Kotipalvelulaskutus
Laskpä	Päivähoitolaskutus
Laskve	Vesilaskutus
Laskvk	Vanhainkotilaskutus
Laskvu	Vuokralaskutus
Laskyl	Yleislaskutus
Laskys	Yleislaskutus uusi
Manmak	Myyntiresk.manuaalisuoritukset
Matkat	Populus matkat
Mr10	Pro elaskutus
Mraha	Talousarvio/Budnet

Mrhyv	Pro ehyvityskuittaus
Muisti	Muistio kirjaukset
Omaksu	Ostoreskontran maksu
Ostob	Ostolaskut Basware
Palkka	Palkkatositteet
Pankki	Pankin tiliotteet
Procon	ProConcona kpiennit
Talous	Talousarvio
Varlä	Sonet terv.kesk.lääkkeet
Vartk	Sonet terv.kesk.hoitotarvikkeet
Viites	Viitesuoritukset

Eurassa 29.3.2010

_____	_____
_____	_____
_____	_____
_____	_____
_____	_____
_____	_____
_____	_____

Edellä oleva tilinpäätös on laadittu hyvän kirjanpitoavan mukaisesti.  
Suoritetusta tilintarkastuksesta on kertomus tänään annettu.

Eurassa \_\_\_/\_\_\_2010

Oy Audiator Ab, JHTT-yhteisö

Hannu Laurila  
JHTT